

На основу члана 47. Закона о буџетском систему («Службени гласник Републике Србије», бр. 54/09, 73/10, 101/10, 101/11, 93/12, 62/13, 63/13-исправка, 108/13, 142/14, 68/15-др.закон, 103/15, 99/16, 113/17, 95/18, 31/19 и 72/19), члана 32. Закона о локалној самоуправи («Службени гласник РС», 129/07, 83/14 - др.закон, 101/16- др.закон и 47/18), и чланова 39. и 98. став 1. Статута града Панчева («Службени лист града Панчева» бр. 25/15- пречишћен текст, 12/16, 8/19 и 16/19), Скупштина града Панчева, дана 28. јануара 2020. године, донела је

ОДЛУКУ О ИЗМЕНАМА ОДЛУКЕ О БУЏЕТУ ГРАДА ПАНЧЕВА ЗА 2020. ГОДИНУ

I. ОПШТИ ДЕО

Члан 1.

У одлуци о буџету града Панчева за 2020. годину („Службени лист града Панчева“, број 40/19) члан 1. мења се и гласи:

„Приходи и примања, расходи и издаци буџета града Панчева за 2020. годину састоје се од:

А.	РАЧУН ПРИХОДА И ПРИМАЊА, РАСХОДА И ИЗДАТАКА	Економска класификација	у динарима
1.	Укупни приходи и примања остварени по основу продаје нефинансијске имовине	7 + 8	5.035.591.738
2.	Укупни расходи и издаци за набавку нефинансијске имовине	4 + 5	5.504.244.814
3.	Буџетски суфицит/дефицит	(7+8) - (4+5)	-468.653.076
4.	Издаци за набавку финансијске имовине (осим за набавку домаћих хартија од вредности 6211)	62	73.000
5.	Укупан фискални суфицит/дефицит	(7+8) - (4+5) - 62	-468.726.076
Б.	РАЧУН ФИНАНСИРАЊА		
1.	Примања од задуживања	91	200.000.000
2.	Примања од продаје финансијске имовине (конта 9211, 9221, 9219, 9227, 9228)	92	425.528
3.	Неутрошена средства из претходних година	3	820.081.852

4.	Издаци за набавку финансијске имовине (за набавку домаћих хартија од вредности 6211)	6211	
5.	Издаци за отплату главнице дуга	61	551.781.304
В.	НЕТО ФИНАНСИРАЊЕ	(91+92+3) - (61+6211)	468.726.076

”

Члан 2.

Члан 2. мења се и гласи:

„Приходи и примања, расходи и издаци буџета утврђени су у следећим износима:

ОПИС	Економска класификација	Укупна јавна средства
1	2	3
I УКУПНИ ПРИХОДИ И ПРИМАЊА	(7+8)	5.035.591.738
ТЕКУЋИ ПРИХОДИ	7	4.734.928.310
1. Порески приходи	71	3.888.600.000
1.1. Порез на доходак, добит и капиталне добитке	711	2.415.500.000
1.2. Порез на имовину	713	953.000.000
1.3. Порез на добра и услуге	714	460.700.000
1.4. Остали порески приходи	716	59.400.000
2. Непорески приходи, од чега:	74	708.045.689
- наплаћене камате	7411	25.000.000
- закуп непроизводне имовине	7415	347.500.000
- продаја добара и услуга	742	234.231.007
- новчане казне	743	62.180.000
- добровољни трансфери од правних лица	744	2.200.000
- мешовити и неодређени приходи	745	36.934.682
3. Меморандумске ставке из претходне године	772	2.500.000
4. Трансфери	733	135.782.621
ПРИМАЊА ОД ПРОДАЈЕ НЕФИНАНСИЈСКЕ ИМОВИНЕ	8	300.663.428
II УКУПНИ РАСХОДИ И ИЗДАЦИ	(4+5)	5.504.244.814
ТЕКУЋИ РАСХОДИ	4	4.393.517.508
1. Расходи за запослене	41	1.050.141.688

2. Коришћење роба и услуга	42	2.038.829.921
3. Отплата камата и трошкова кредита	44	8.650.000
4. Субвенције	45	331.850.000
5. Накнаде из буџета	47	151.397.602
6. Остали расходи	48+49	260.148.455
7. Донације, дотације и трансфери	460	552.499.842
ИЗДАЦИ ЗА НЕФИНАНСИЈСКУ ИМОВИНУ	5	1.110.727.306
III БУЏЕТСКИ СУФИЦИТ(БУЏЕТСКИ ДЕФИЦИТ) (I-II)		-468.653.076
IV ИЗДАЦИ ЗА НАБАВКУ ФИНАНСИЈСКЕ ИМОВИНЕ (ОСИМ 6211)	62	73.000
V УКУПНИ ФИСКАЛНИ СУФИЦИТ/ДЕФИЦИТ		-468.726.076
Б. РАЧУН ФИНАНСИРАЊА		
I ПРИМАЊА ОД ПРОДАЈЕ НЕФИНАНСИЈСКЕ ИМОВИНЕ И ЗАДУЖИВАЊА		
Примања од задуживања	91	200.000.000
Примања по основу отплате кредита и продаје финансијске имовине	92	425.528
II ОТПЛАТА ДУГА		
Отплата главнице кредита	61	551.781.304
III НЕРАСПОРЕЂЕНИ ВИШАК ПРИХОДА ИЗ РАНИЈИХ ГОДИНА	3	820.081.852
V НЕТО ФИНАНСИРАЊЕ (I-II+III)		468.726.076

”

Члан 3.

Члан 3. мења се и гласи:

„Буџет Града за 2020. годину састоји се од:

1. прихода и примања у износу од 5.035.591.738 динара;
2. расхода и издатака у износу од 5.504.244.814 динара;
3. укупног буџетског дефицита у износу од 468.653.076 динара
4. укупног фискалног дефицита у износу од 468.726.076 динара.

Укупан фискални дефицит у износу од 468.726.076 динара и издаци за повраћај кредита (отплата главнице) у износу од 551.781.304 динара финансираће се из неутрошених средстава из претходних година у износу од 820.081.852 динара, примања од задуживања у износу од

200.000.000 динара и примања по основу отплате кредита и продаје финансијске имовине у износу од 425.528. динара.“

Члан 4.

Члан 4. мења се и гласи:

„Приходи и примања исказани према економској класификацији утврђују се у следећим износима:

Класа/ Категорија/ Група	Конто	ВРСТЕ ПРИХОДА И ПРИМАЊА	УКУПНА СРЕДСТВА	Структура укупних јавних средстава
1	2	3	4	5
300000		Пренета средства из претходне године	820.081.852	13,54
700000		ТЕКУЋИ ПРИХОДИ	4.734.928.310	78,18
710000		ПОРЕЗИ	3.888.600.000	64,21
711000		ПОРЕЗ НА ДОХОДАК, ДОБИТ И КАПИТАЛНЕ ДОБИТКЕ	2.415.500.000	39,89
	711111	Порез на зараде	2.077.000.000	34,30
	711122	Порез на приходе од самосталних делатности који се плаћа према паушално утврђеном приходу, по решењу Пореске управе	73.000.000	1,21
	711123	Порез на приходе од самосталних делатности који се плаћа према стварно оствареном приходу самоопорезивањем	92.000.000	1,52
	711191	Порез на остале приходе	167.000.000	2,76
	711193	Порез на приходе спортиста и спортских стручњака	6.500.000	0,11
713000		ПОРЕЗ НА ИМОВИНУ	953.000.000	15,74
	713121	Порез на имовину (осим на земљиште, акције и уделе) од физичких лица	390.000.000	6,44
	713122	Порез на имовину (осим на земљиште, акције и уделе) од правних лица	368.000.000	6,08
	713311	Порез на наслеђе и поклон по решењу Пореске управе	25.000.000	0,41
	713421	Порез на пренос апсолутних права на непокретности, по решењу Пореске управе	145.000.000	2,39
	713423	Порез на пренос апсолутних права на моторним возилима, пловилима и ваздухопловима, по решењу Пореске управе	25.000.000	0,41
714000		ПОРЕЗ НА ДОБРА И УСЛУГЕ	460.700.000	7,61
	714513	Комунална такса за држање моторних друмских и прикључних возила, осим пољопривредних возила и машина	67.000.000	1,11

	714549	Накнада од емисије SO2, NO2, прашкастих материја и одложеног отпада	25.000.000	0,41
	714552	Боравишна такса	2.000.000	0,03
	714562	Посебна накнада за заштиту и унапређење животне средине	308.000.000	5,09
	714563	Концесиона накнада за обављање комуналне делатности и приходи од других концесионих послова	45.000.000	0,74
	714565	Накнада за коришћење простора на јавној површини у пословне и друге сврхе, осим ради продаје штампе, књига и других публикација, производа старих и уметничких заната и домаће радиности	12.000.000	0,20
	714599	Накнада за закуп делова земљаног појаса општинског пута и улице	1.700.000	0,03
716000		ДРУГИ ПОРЕЗИ	59.400.000	0,98
	716111	Комунална такса за истицање фирме на пословном простору	59.400.000	0,98
730000		ДОНАЦИЈЕ И ТРАНСФЕРИ	135.782.621	2,24
733000		ТРАНСФЕРИ ОД ДРУГИХ НИВОА ВЛАСТИ	135.782.621	2,24
	733144	Текући наменски трансфери, у ужем смислу, од Републике у корист нивоа градова	1.500.000	0,02
	733146	Текући наменски трансфери, у ужем смислу, од АП Војводине у корист нивоа градова	42.135.887	0,70
	733148	Ненаменски трансфери од Републике у корист нивоа градова	84.544.580	1,40
	733242	Капитални наменски трансфери, у ужем смислу, од АП Војводине у корист нивоа градова	7.602.154	0,13
740000		ДРУГИ ПРИХОДИ	708.045.689	11,69
741000		ПРИХОДИ ОД ИМОВИНЕ	372.500.000	6,15
	741142	Приходи од камата на средства корисника буџета града која су укључена у депозит пословне банке са којим надлежни орган града закључи уговор о депоновању средстава	25.000.000	0,41
	741520	Накнада за коришћење шумског и пољопривредног земљишта	200.000.000	3,30
	741534	Накнада за коришћење грађевинског земљишта	6.000.000	0,10
	741538	Допринос за уређивање грађевинског земљишта	140.000.000	2,31
	741596	Накнада за коришћење дрвета	1.500.000	0,02
742000		ПРИХОДИ ОД ПРОДАЈЕ ДОБАРА И УСЛУГА	234.231.007	3,87
	742141	Приходи од продаје добара и услуга од стране тржишних организација у корист нивоа градова	61.669.086	1,02
	742142	Приходи од давања у закуп, односно на коришћење непокретности у државној својини које користе градови и индиректни корисници њиховог буџета	47.000.000	0,78

	742143	Приходи од закупнине за грађевинско земљиште у корист нивоа градова	12.000.000	0,20
	742146	Приходи остварени по основу пружања услуга боравка деце у предшколским установама у корист нивоа градова	89.561.921	1,48
	742241	Градске административне таксе	9.000.000	0,15
	742242	Такса за озакоњење објеката у корист нивоа градова	10.000.000	0,17
	742341	Приходи које својом делатношћу остваре органи и организације града	5.000.000	0,08
743000		НОВЧАНЕ КАЗНЕ И ОДУЗЕТА ИМОВИНСКА КОРИСТ	62.180.000	1,03
	743324	Приходи од новчаних казни за прекршаје, предвиђене прописима о безбедности саобраћаја на путевима	47.680.000	0,79
	743340	Приходи од новчаних казни за прекршаје у корист нивоа градова	14.000.000	0,23
	743924	Приходи од увећања целокупног пореског дуга који је предмет принудне наплате за 5% на дан почетка поступка принудне наплате, који је правна последица принудне наплате изворних прихода јединица локалне самоуправе	500.000	0,01
744000		ДОБРОВОЉНИ ТРАНСФЕРИ ОД ФИЗИЧКИХ И ПРАВНИХ ЛИЦА	2.200.000	0,04
	744141	Текући добровољни трансфери од физичких и правних лица у корист нивоа градова	250.000	0,00
	744241	Капитални добровољни трансфери од физичких и правних лица у корист нивоа градова	1.950.000	0,03
745000		МЕШОВИТИ И НЕОДРЕЂЕНИ ПРИХОДИ	36.934.682	0,61
	745141	Остали приходи у корист нивоа градова	11.934.682	0,20
	745143	Део добити јавног предузећа према одлуци управног одбора јавног предузећа у корист нивоа градова	25.000.000	0,41
770000		МЕМОРАНДУМСКЕ СТАВКЕ ЗА РЕФУНДАЦИЈУ РАСХОДА	2.500.000	0,04
	772113	Меморандумске ставке за рефундацију расхода буџета града из претходне године	2.500.000	0,04
	772124	Меморандумске ставке за рефундацију расхода буџета града из претходне године за финансиране пројекте из ЕУ		0,00
800000		ПРИМАЊА ОД ПРОДАЈЕ НЕФИНАНСИЈСКЕ ИМОВИНЕ	300.663.428	4,96
810000		ПРИМАЊА ОД ПРОДАЈЕ ОСНОВНИХ СРЕДСТАВА	5.500.000	0,09
	811000	Примања од продаје непокретности	5.500.000	0,09
820000		ПРИМАЊА ОД ПРОДАЈЕ ЗАЛИХА	19.990.000	0,33
	823000	Примања од продаје робе за даљу продају	19.990.000	0,33
840000		ПРИМАЊА ОД ПРОДАЈЕ ПРИРОДНЕ ИМОВИНЕ	275.173.428	4,54

	841000	Примања од продаје земљишта	275.173.428	4,54
900000		ПРИМАЊА ОД ЗАДУЖИВАЊА И ПРОДАЈЕ ФИНАНСИЈСКЕ ИМОВИНЕ	200.425.528	3,31
910000		ПРИМАЊА ОД ЗАДУЖИВАЊА	200.000.000	3,30
	911441	Примања од задуживања од пословних банака у земљи у корист нивоа градова	200.000.000	3,30
920000		ПРИМАЊА ОД ПРОДАЈЕ ФИН. ИМОВИНЕ	425.528	0,01
	921941	Примања од продаје домаћих акција и осталог капитала у корист нивоа градова	425.528	0,01
	7+8+9	ТЕКУЋИ ПРИХОДИ И ПРИМАЊА ОД ЗАДУЖИВАЊА И ПРОДАЈЕ ФИНАНСИЈСКЕ И НЕФИНАНСИЈСКЕ ИМОВИНЕ	5.236.017.266	86,46
	3+7+8+9	УКУПНО ПРЕНЕТА СРЕДСТВА, ТЕКУЋИ ПРИХОДИ И ПРИМАЊА	6.056.099.118	100,00

”

Члан 5.

Члан 5. мења се и гласи:

„Расходи и издаци по основним наменама утврђени су и распоређени у следећим износима:

Економска класификација	Врсте расхода и издатака	Приходи из буџета (01)	Средства из осталих извора финансирања	Укупна јавна средства
400	ТЕКУЋИ РАСХОДИ	3.749.314.091	644.203.417	4.393.517.508
410	РАСХОДИ ЗА ЗАПОСЛЕНЕ	1.039.849.816	10.291.872	1.050.141.688
411	Плате, додаци и накнаде запослених (зараде)	831.476.100		831.476.100
412	Социјални доприноси на терет послодавца	138.464.657		138.464.657
413	Накнаде у натури	2.952.535		2.952.535
414	Социјална давања запосленима	15.675.359	7.886.372	23.561.731
415	Накнаде трошкова за запослене	28.147.096	750.000	28.897.096
416	Награде запосленима и остали посебни расходи	23.134.069	1.655.500	24.789.569
420	КОРИШЋЕЊЕ УСЛУГА И РОБА	1.431.368.548	607.461.373	2.038.829.921
421	Стални трошкови	369.294.537	2.963.224	372.257.761
422	Трошкови путовања	14.006.976	12.237.954	26.244.930

423	Услуге по уговору	371.901.283	31.387.483	403.288.766
424	Специјализоване услуге	379.370.528	343.467.876	722.838.404
425	Текуће поправке и одржавање	159.820.982	201.301.623	361.122.605
426	Материјал	136.974.242	16.103.213	153.077.455
440	ОТПЛАТА КАМАТА И ПРАТЕЋИ ТРОШКОВИ ЗАДУЖИВАЊА	8.650.000		8.650.000
441	Отплата домаћих камата	6.600.000		6.600.000
444	Пратећи трошкови задужења	2.050.000		2.050.000
450	СУБВЕНЦИЈЕ	330.250.000	1.600.000	331.850.000
451	Субвенције јавним нефинансијским предузећима и организацијама	108.900.000	1.600.000	110.500.000
454	Субвенције приватним предузећима	221.350.000		221.350.000
460	ДОНАЦИЈЕ, ДОТАЦИЈЕ И ТРАНСФЕРИ	552.499.842		552.499.842
463	Трансфери осталим нивоима власти	518.408.247		518.408.247
464	Дотације организацијама за обавезно социјално осигурање	24.900.000		24.900.000
465	Остале дотације и трансфери	9.191.595		9.191.595
470	СОЦИЈАЛНО ОСИГУРАЊЕ И СОЦИЈАЛНА ЗАШТИТА	139.374.000	12.023.602	151.397.602
472	Накнаде за социјалну заштиту из буџета	139.374.000	12.023.602	151.397.602
480	ОСТАЛИ РАСХОДИ	241.321.885	12.826.570	254.148.455
481	Дотације невладиним организацијама	220.313.343	326.570	220.639.913
482	Порези, обавезне таксе, казне и пенали	13.874.775		13.874.775
483	Новчане казне и пенали по решењу судова	5.533.767		5.533.767
485	Накнада штете за повреде или штету нанету од стране државних органа	1.600.000	12.500.000	14.100.000
490	АДМИНИСТРАТИВНИ ТРАНСФЕРИ БУЏЕТА	6.000.000		6.000.000
499	Средства резерве	6.000.000		6.000.000
500	ИЗДАЦИ ЗА НЕФИНАНСИЈСКУ ИМОВИНУ	731.410.830	379.316.476	1.110.727.306
510	ОСНОВНА СРЕДСТВА	723.581.807	374.044.361	1.097.626.168
511	Зграде и грађевински објекти	589.479.868	366.791.702	956.271.570
512	Машине и опрема	120.447.039	7.252.659	127.699.698
513	Остале некретнине и опрема	500.000		500.000
515	Нематеријална имовина	13.154.900		13.154.900
520	ЗАЛИХЕ	7.829.023	805.315	8.634.338
523	Залихе робе за даљу продају	7.829.023	805.315	8.634.338
540	ПРИРОДНА ИМОВИНА		4.466.800	4.466.800

541	Земљиште		4.466.800	4.466.800
610	ОТПЛАТА ГЛАВНИЦЕ	501.781.304	50.000.000	551.781.304
611	Отплата главнице домаћим кредиторима	501.781.304	50.000.000	551.781.304
620	НАБАВКА ФИНАНСИЈСКЕ ИМОВИНЕ	73.000		73.000
621	Набавка домаће финансијске имовине	73.000		73.000
УКУПНИ РАСХОДИ И ИЗДАЦИ:		4.982.579.225	1.073.519.893	6.056.099.118

”

Члан 6.

Члан 6. мења се и гласи:

„Расходи и издаци буџета по функционалној класификацији утврђени су и распоређени у следећим износима:

Функционална класификација		Приходи из буџета (01)	Средства из осталих извора финансирања	Укупна јавна средства
000	СОЦИЈАЛНА ЗАШТИТА	329.768.150	88.126.712	417.894.862
040	Породица и деца	100.588.000		100.588.000
050	Незапосленост	12.936.688	800.000	13.736.688
060	Становање	8.650.000	63.780.985	72.430.985
090	Социјална заштита неklasификована на другом месту	207.593.462	23.545.727	231.139.189
100	ОПШТЕ ЈАВНЕ УСЛУГЕ	1.530.556.981	100.829.943	1.631.386.924
111	Извршни и законодавни органи	105.102.151	326.570	105.428.721
130	Опште услуге	796.865.976	45.000.000	841.865.976
133	Остале опште услуге	45.780.000		45.780.000
160	Опште јавне услуге неklasификоване на другом месту	66.977.550	5.503.373	72.480.923
170	Трансакције јавног дуга	510.431.304	50.000.000	560.431.304
180	Трансфери општег карактера између различитих нивоа власти	5.400.000		5.400.000
200	ОДБРАНА	5.800.000		5.800.000
220	Цивилна одбрана	5.800.000		5.800.000
300	ЈАВНИ РЕД И БЕЗБЕДНОСТ	101.869.051		101.869.051
330	Судови	16.803.582		16.803.582
360	Јавни ред и безбедност неklasификован на другом месту	85.065.469		85.065.469
400	ЕКОНОМСКИ ПОСЛОВИ	998.041.144	588.487.972	1.586.529.116
421	Пољопривреда	109.417.550	396.817.293	506.234.843
451	Друмски саобраћај	865.018.068	189.281.448	1.054.299.516
473	Туризам	20.605.526	2.389.231	22.994.757

474	Вишенаменски развојни пројекти	3.000.000	0	3.000.000
500	ЗАШТИТА ЖИВОТНЕ СРЕДИНЕ	229.640.657	12.221.224	241.861.881
510	Управљање отпадом	85.391.000	600.000	85.991.000
520	Управљање отпадним водама		11.621.224	11.621.224
560	Заштита животне средине неklasификована на другом месту	144.249.657		144.249.657
600	ПОСЛОВИ СТАНОВАЊА И ЗАЈЕДНИЦЕ	285.594.838	210.106.234	495.701.072
610	Стамбени развој	50.000.000		50.000.000
620	Развој заједнице	61.594.838	209.106.234	270.701.072
630	Водоснабдевање		1.000.000	1.000.000
640	Улична расвета	174.000.000		174.000.000
700	ЗДРАВСТВО	19.700.000		19.700.000
760	Здравство неklasификовано на другом месту	19.700.000		19.700.000
800	РЕКРЕАЦИЈА, СПОРТ, КУЛТУРА И ВЕРЕ	592.127.252	25.989.698	618.116.950
810	Услуге рекреације и спорта	196.306.050	1.950.000	198.256.050
820	Услуге културе	345.771.202	24.039.698	369.810.900
830	Услуге емитовања и штампања	42.000.000		42.000.000
860	Рекреација, спорт, култура и вере, неklasификовано на другом месту	8.050.000		8.050.000
900	ОБРАЗОВАЊЕ	889.481.152	47.758.110	937.239.262
911	Предшколско образовање	589.742.623	37.948.886	627.691.509
912	Основно образовање	178.298.663	6.189.224	184.487.887
922	Више средње образовање	104.677.779	3.620.000	108.297.779
960	Помоћне услуге образовању	6.950.000		6.950.000
970	Образовање - истраживање и развој	9.812.087		9.812.087
УКУПНИ РАСХОДИ И ИЗДАЦИ:		4.982.579.225	1.073.519.893	6.056.099.118

”

Члан 7.

Члан 7. мења се и гласи:

„Расходи и издаци по програмској класификацији утврђени су и распоређени у следећим износима:

Назив програма / програмске активности / пројекта	Шифра	Укупна јавна средства
Програм 1 -Становање, урбанизам и просторно планирање	1101	389.312.057
Програмска активност: Просторно и урбанистичко планирање	1101-0001	59.774.838
Програмска активност: <i>Стамбена подршка</i>	1101-0004	72.430.985

<i>Пројекат: Одржавање стамбених зграда</i>	1101-П1	50.000.000
<i>Пројекат: Комунално опремање локације "Хиподром" у Панчеву</i>	1101-П2	2.639.434
<i>Пројекат: Експропријација</i>	1101-П3	4.466.800
<i>Пројекат: Израда техничке документације и извођење радова на уређењу приобаља</i>	1101-П4	200.000.000
Програм 2 - Комуналне делатности	1102	374.849.757
Програмска активност: Управљање/одржавање јавним осветљењем	1102-0001	174.000.000
Програмска активност: Одржавање јавних зелених површина	1102-0002	78.658.757
Програмска активност: Одржавање чистоће на површинама јавне намене	1102-0003	71.591.000
Програмска активност: Зоохигијена	1102-0004	45.780.000
Програмска активност: Уређивање, одржавање и коришћење пијаца	1102-0005	120.000
Програмска активност: Одржавање гробаља и погребне услуге	1102-0006	1.700.000
<i>Пројекат: Израдња прикључака на градску водоводну мрежу у МЗ Стари Тамиш</i>	1102-П1	1.000.000
<i>Пројекат: Уређење пијаце у Глогоњу</i>	1102-П2	2.000.000
Програм 3 - Локални економски развој	1501	45.343.345
Програмска активност: Унапређење привредног и инвестиционог амбијента	1501-0001	28.606.657
<i>Пројекат: План развоја града</i>	1501-П1	3.000.000
<i>Пројекат: Реализација мера и програма предвиђених Локалним акционим планом за запошљавање за 2020. годину</i>	1501-П2	12.376.688
<i>Пројекат: Анализа имплементације Стратегије развоја града Панчева 2014-2020</i>	1501-П3	1.360.000
Програм 4 - Развој туризма	1502	22.994.757
Програмска активност: Промоција туристичке понуде	1502-0002	21.709.757
<i>Пројекат: Пројекат: Организација манифестација- "Дани Дунава" и "Новогодишњи базар"</i>	1502-П1	1.285.000
Програм 5 - Пољопривреда и рурални развој	0101	506.234.843
Програмска активност: Подршка за спровођење пољопривредне политике у локалној заједници	0101-0001	154.228.262
Програмска активност: Мере подршке руралном развоју	0101-0002	10.110.000
<i>Пројекат: Комасација (град Панчево)</i>	0101-П1	32.395.800
<i>Пројекат: Пољозащитни појас на територији града Панчева</i>	0101-П2	10.000.781
<i>Пројекат: Чишћење и уклањање дивљих депонија расутих по атару</i>	0101-П3	299.500.000
Програм 6 - Заштита животне средине	0401	91.612.124

Програмска активност: Управљање заштитом животне средине	0401-0001	15.180.900
Програмска активност: Праћење квалитета елемената животне средине	0401-0002	21.910.000
Програмска активност: Заштита природе	0401-0003	13.400.000
Програмска активност: Управљање отпадним водама	0401-0004	11.621.224
<i>Пројекат: Пројекти едукације</i>	0401-П1	4.200.000
<i>Пројекат: Пројекти коришћења алтернативних извора енергије и енергетске ефикасности и остали пројекти из области заштите животне средине</i>	0401-П2	10.900.000
<i>Пројекат: Пројекти рекултивације, санације и затварање старе депоније</i>	0401-П3	14.400.000
Програм 7 - Организација саобраћаја и саобраћајна инфраструктура	0701	1.054.299.516
Програмска активност: Управљање и одржавање саобраћајне инфраструктуре	0701-0002	617.010.104
Програмска активност: Јавни градски и приградски превоз путника	0701-0004	295.000.000
<i>Пројекат: Израда техничке документације</i>	0701-П1	6.609.412
<i>Пројекат: Укрсно место - кружни ток саобраћаја код Северне индустријске зоне у Панчеву</i>	0701-П2	28.000.000
<i>Пројекат: Уређење улице Његошева у Панчеву</i>	0701-П3	60.000.000
<i>Пројекат: Извођење радова у улици Димитрија Туцовића у Панчеву</i>	0701-П4	0
<i>Пројекат: Активности Комитета за безбедност саобраћаја града Панчева у 2020. години</i>	0701-П5	47.680.000
Програм 8 - Предшколско васпитање и образовање	2001	603.691.509
Програмска активност: Функционисање и остваривање предшколског васпитања и образовања	2001-0001	594.217.929
<i>Пројекат: Израда техничке документације за изградњу вртића на Стрелишту</i>	2001-П1	4.000.000
<i>Пројекат: Подрика програму за образовање и васпитавање деце са тешкоћама у развоју преко Предшколске установе "Дечја радост" Панчево</i>	2001-П2	5.473.580
Програм 9 - Основно образовање и васпитање	2002	201.249.974
Програмска активност: Функционисање основних школа	2002-0001	185.248.663
<i>Пројекат: Реконструкција отвореног спортског терена у ОШ "Ђура Јакшић" у Панчеву</i>	2002-П1	6.189.224
<i>Пројекат: Активности Регионалног центра за таленте "Михајло Пупин" Панчево</i>	2002-П2	9.812.087
Програм 10 - Средње образовање и васпитање	2003	108.297.779
Програмска активност: Функционисање средњих школа	2003-0001	104.677.779
<i>Пројекат: Израда техничке документације</i>	2003-П1	3.620.000
Програм 11 - Социјална и дечија заштита	0901	352.727.189
Програмска активност: Једнократне помоћи и други облици помоћи	0901-0001	94.896.762

Програмска активност: Породични и домски смештај, прихватилишта и друге врсте смештаја	0901-0002	8.032.405
Програмска активност: Дневне услуге у заједници	0901-0003	95.773.121
Програмска активност: Подршка реализацији програма Црвеног крста	0901-0005	29.336.901
Програмска активност: Подршка деци и породици са децом	0901-0006	123.988.000
Програмска активност: Подршка рађању и родитељству	0901-0007	600.000
<i>Пројекат: Оснивање установе за пружање услуга социјалне заштите</i>	0901-П1	100.000
Програм 12 - Здравствена заштита	1801	19.700.000
Програмска активност: Функционисање усанова примарне здравствене заштите	1801-0001	9.000.000
Програмска активност: Мртвозорство	1801-0002	2.000.000
<i>Пројекат: Гинеколошка и педијатријска заштита у насељеним местима</i>	1801-П1	7.700.000
<i>Пројекат: Здравствено-едукативна предавања у вртићима и основним школама</i>	1801-П2	1.000.000
Програм 13 - Развој културе и информисања	1201	411.810.900
Програмска активност: Функционисање локалних усанова културе	1201-0001	329.101.849
Програмска активност: Јачање културне продукције и уметничког стваралаштва	1201-0002	11.150.000
Програмска активност: Остваривање и унапређивање јавног интереса у области јавног информисања	1201-0004	42.000.000
<i>Пројекат: Дом културе "3. октобар" Банатско Ново Село</i>	1201-П1	500.000
<i>Пројекат: Завод за заштиту споменика културе- Заштита археолошких истраживања на шест археолошких локалитета на траси магистралног гасовода граница Бугарска-граница Мађарска (деоница 3)</i>	1201-П2	16.506.698
<i>Пројекат: Завод за заштиту споменика културе- претходна археолошка ископавања и истраживања на подручју планираног далековода ДВ 110 кв Бела Црква-Велико Градиште</i>	1201-П3	12.552.353
Програм 14 - Развој спорта и омладине	1301	211.706.050
Програмска активност: Подршка локалним спортским организацијама, удружењима и савезима	1301-0001	120.406.050
Програмска активност: Подршка предшколском и школском спорту	1301-0002	30.400.000
Програмска активност: Функционисање локалних спортских усанова	1301-0004	50.900.000
Програмска активност: Спровођење омладинске политике	1301-0005	8.050.000
<i>Пројекат: Извођење радова на уређењу спортских терена у Панчеву</i>	1301-П1	1.950.000
Програм 15 - Опште услуге локалне самоуправе	0602	1.556.840.597
Програмска активност: Функционисање локалне самоуправе и градских општина	0602-0001	806.659.319
Програмска активност: Функционисање месних заједница	0602-0002	67.980.923

Програмска активност: Сервисирање јавног дуга	0602-0003	560.431.304
Програмска активност: Градско правобранилаштво	0602-0004	11.997.425
Програмска активност: Омбудсман	0602-0005	4.806.157
Програмска активност: Функционисање националних савета националних мањина	0602-0007	7.600.000
Програмска активност: Текућа буџетска резерва	0602-0009	5.000.000
Програмска активност: Стална буџетска резерва	0602-0010	1.000.000
Програмска активност: Управљање у ванредним ситуацијама	0602-0014	5.800.000
<i>Пројекат: "Пут ка родној равноправности у граду Панчеву"</i>	0602-П1	500.000
<i>Пројекат: Набавка опреме електронског и видео надзора на територији града Панчева</i>	0602-П2	85.065.469
Програм 16 - Политички систем локалне самоуправе	2101	105.428.721
Програмска активност: Функционисање скупштине	2101-0001	39.330.735
Програмска активност: Функционисање извршних органа	2101-0002	47.478.035
<i>Пројекат: Избори за одборнике скупштине града и чланове савета месних заједница</i>	2101-П1	18.619.951
УКУПНО:		6.056.099.118

”

Члан 8.

Члан 8. мења се и гласи:

“Планирани капитални издаци буџетских корисника за 2020. годину исказују се у следећем прегледу:

Кonto	Назив капиталних пројеката	Износ у динарима		
		2020	2021	2022
ПРОГРАМ 1 - СТАНОВАЊЕ, УРБАНИЗАМ И ПРОСТОРНО ПЛАНИРАЊЕ				
511	Изградња социјално становање -Светозара Милетића 29 - распоред салда из 2019. године	39.625.483		
511	Израда техничке документације и други трошкови за изградњу стамбених објеката (40 стамбених јединица) - потпројекат 7 - распоред салда из 2019. године	3.671.128		
511	Израда техничке документације и други трошкови за изградњу стамбених објеката (36 стамбених јединица) - потпројекат 7 - распоред салда из 2019. године	9.266.120		
511	Израда техничке документације и други трошкови за изградњу 8 стамбених јединица - потпројекат 5 - распоред салда из 2019. године	6.955.000		
511	Израда техничке документације за изградњу саобраћајница и инфраструктуре за комплекс Хиподром - распоред салда из 2019. године	1.150.000		
511	Пројектно-техничка документација и комунално опремање на локацији Хиподром- распоред салда из 2019. године	489.434		
511	Пројектно-техничка документација за изградњу комуналне инфраструктуре са прикључцима за објекте на подручју „Хиподром“ у Панчеву - распоред салда из 2019. године	1.000.000		
541	Обезбеђење земљишта за изградњу - експропријација парцела које улазе у састав улице Банијске у Панчеву - распоред салда из 2019. године	2.000.000		
541	Експропријација непокретности- проширење православног гробља у Старчеву - распоред салда из 2019. године	2.466.800		
511	Израда техничке документације и извођење радова на уређењу приобаља	200.000.000	600.000.000	200.000.000
УКУПНО ЗА ПРОГРАМ 1:		266.623.965	600.000.000	200.000.000
ПРОГРАМ 2 - КОМУНАЛНЕ ДЕЛАТНОСТИ				
511	Уређење пијаце у Глогоњу - Израда техничке документације и извођење радова на постављању надстрешнице - распоред салда из 2019. године	2.000.000		
УКУПНО ЗА ПРОГРАМ 2:		2.000.000		
ПРОГРАМ 6 - ЗАШТИТА ЖИВОТНЕ СРЕДИНЕ				
511	Изградња секундарне канализационе мреже у улици Новосељански пут у Панчеву 1. фаза - парна страна - распоред салда из 2019. године	2.524.255		
511	Изградња секундарне канализационе мреже у улици Новосељански пут у Панчеву 1. фаза - парна страна -средства АП Војводине	3.537.793		
511	Изградња потамишког колектора - III фаза - распоред салда из 2019. године	5.476.000		

511	Пројекти рекултивације, санације и затварања Старе депоније	14.400.000		
515	Набавка софтвера	1.000.000		
511	Пројектно планирање	8.500.000		
УКУПНО ЗА ПРОГРАМ 6:		35.438.048		
ПРОГРАМ 7 -ОРГАНИЗАЦИЈА САОБРАЋАЈА И САОБРАЋАЈНА ИНФРАСТРУКТУРА				
511	Рехабилитација путева -МЗ Долово - добровољни трансфер ДОО "Ветроелектране Балкана" - распоред салда из 2019. године	6.380.104		
511	Изградња локалне путне инфраструктуре на територији града Панчева	395.128.068	395.128.068	395.128.068
511	Изградња локалне путне инфраструктуре на територији града Панчева -распоред салда из 2019. године	20.871.932	20.871.932	20.871.932
511	Улица Уроша Предића - Израда техничке документације за потребе реконструкције улице - распоред салда из 2019. године	1.100.000		
511	Израда техничке документације за потребе извођења радова на изградњи приступног пута за регионалну депонију у Панчеву - распоред салда из 2019. године	929.412		
511	Израда техничке документације за Улицу Светозара Шемића	1.500.000		
511	Израда техничке документације за потребе извођења радова на уређењу дворишта у улици Браће Јовановића бр. 24	1.000.000		
511	Израда техничке документације за извођење радова на гасној мрежи у Улици Браће Јовановића	980.000		
511	Израда техничке документације за извођење радова на гасној мрежи у Улици Петра Прерадовића	610.000		
511	Израда техничке документације за извођење радова на гасној мрежи у Улици Филипа Вишњића	490.000		
511	Северна индустријска зона у Панчеву-израда техничке документације и извођење радова за укрсно место-кружни ток саобраћаја - распоред салда из 2019. године	3.000.000		
511	Израда пројектно техничке документације за укрсно место - кружни ток саобраћаја код Северне индустријске зоне у Панчеву - средства АП Војводине - распоред салда из 2019. године	1.000.000		
511	Израда техничке документације и извођење радова на изградњи улице 7 нова деоница IV	24.000.000		
511	Уређење улице Његошева у Панчево	60.000.000		
УКУПНО ЗА ПРОГРАМ 7:		516.989.516	416.000.000	416.000.000

ПРОГРАМ 8 - ПРЕДШКОЛСКО ВАСПИТАЊЕ И ОБРАЗОВАЊЕ				
511	Израда техничке документације за изградњу вртића на Стрелишту - распоред салда из 2019. године	4.000.000		
УКУПНО ЗА ПРОГРАМ 8:		4.000.000		
ПРОГРАМ 9 - ОСНОВНО ОБРАЗОВАЊЕ И ВАСПИТАЊЕ				
511	Реконструкција отвореног спортског терена у ОШ "Ђура Јакшић" у Панчеву - распоред салда из 2019. године	2.000.000		
511	Реконструкција отвореног спортског терена у ОШ "Ђура Јакшић" у Панчеву - средства АП Војводине - средства АП Војводине	4.064.361		
УКУПНО ЗА ПРОГРАМ 9:		6.064.361		
ПРОГРАМ 10 - СРЕДЊЕ ОБРАЗОВАЊЕ И ВАСПИТАЊЕ				
511	Економско-трговинска школа "Паја Маргановић" Панчево - израда техничке документације за извођење радова на изградњи противпожарног степеништа - распоред салда из 2019. године	500.000		
511	Гимназија "Урош Предић" - израда техничке документације за потребе изградње новог школског објекта и реконструкцију спортске сале - распоред салда из 2019. године	3.120.000		
УКУПНО ЗА ПРОГРАМ 10:		3.620.000		
ПРОГРАМ 14 - РАЗВОЈ СПОРТА И ОМЛАДИНЕ				
511	Извођење радова на уређењу спортских терена у Панчеву	1.950.000		
УКУПНО ЗА ПРОГРАМ 14:		1.950.000		
ПРОГРАМ 15 - ОПШТЕ УСЛУГЕ ЛОКАЛНЕ САМОУПРАВЕ				
511	Зграде и грађевински објекти - распоред салда из 2019. године	33.000.000		
512	Набавка опреме електронског и видео надзора на територији града Панчева	85.065.469	85.065.469	
УКУПНО ЗА ПРОГРАМ 15:		118.065.469	85.065.469	
УКУПНО ПЛАНИРАНА СРЕДСТВА ЗА ЗНАЧАЈНИЈЕ КАПИТАЛНЕ ПРОЈЕКТЕ:		954.751.359	1.101.065.469	616.000.000

II. ПОСЕБАН ДЕО

Члан 9.

Члан 9. мења се и гласи:

"Средства буџета у износу **6.056.099.118 динара** распоређују се по корисницима, програмима, функцијама, наменама и изворима финансирања расхода и издатака и то:

Организациона класификација		Програмска класификација	Функционална класификација	Позиција	Економска класификација и извор финансирања	ОПИС ПОЗИЦИЈЕ	ИЗВОРИ ФИНАНСИРАЊА РАСХОДА И ИЗДАТАКА		УКУПНА ЈАВНА СРЕДСТВА
Раздео	Глава						ПРИХОДИ ИЗ БУДЖЕТА (ИЗВОР 01)	СРЕДСТВА ИЗ ОСТАЛИХ ИЗВОРА ФИНАНСИРАЊА	
1	2	3	4	5	6	7	8	9	10=8+9
1						СКУПШТИНА ГРАДА			
	2101					ПРОГРАМ 16 - ПОЛИТИЧКИ СИСТЕМ ЛОКАЛНЕ САМОУПРАВЕ			
	2101-0001					Програмска активност: Функционисање Скупштине			
			111			Извршни и законодавни органи			
			1	411		Плате, додаци и накнаде запослених (зарада)	5.357.515		5.357.515
			2	412		Социјални доприноси на терет послодавца	892.027		892.027
			3	413		Накнаде у натури	30.000		30.000
			4	414		Социјална давања запосленима	110.085		110.085
			5	415		Накнада трошкова за запослене	60.000		60.000
			6	416		Комисије, награде, бонуси и остали расходи	500.000		500.000
			7	422		Трошкови путовања	137.842		137.842
			8	423		Посланички додатак и накнаде волонтерима	23.467.035		23.467.035
			9	423		Услуге по уговору	50.950		50.950
			10	423		Услуге по уговору - Комисије	1.500.000		1.500.000
			11	465		Остале текуће дотације по закону	0		0
			12	472		Награде града Панчева	300.000		300.000
			13	481		Дотације невладиним организацијама - финансирање редовног рада политичких субјеката	4.083.030		4.083.030
			14	481		Дотације невладиним организацијама - финансирање редовног рада политичких субјеката - распоред салда из 2019. године		326.570	326.570
			15	481		Финансирање предизборне кампање политичких субјеката	2.515.681		2.515.681
						Извори финансирања за функцију 111:			
				01		Приходи из буџета	39.004.165		39.004.165
				13		Нераспоређени вишак прихода из ранијих година		326.570	326.570
						Функција 111:	39.004.165	326.570	39.330.735
						Извори финансирања за програмску активност 2101-0001:			
				01		Приходи из буџета	39.004.165		39.004.165
				13		Нераспоређени вишак прихода из ранијих година		326.570	326.570
						Свега за програмску активност 2101-0001:	39.004.165	326.570	39.330.735
	2101-III					Пројекат: Избори за одборнике скупштине града и чланове савета месних заједница			
			111			Извршни и законодавни органи			
			16	416		Комисије, награде, бонуси и остали расходи	3.955.697		3.955.697
			17	421		Стални трошкови	506.000		506.000
			18	423		Услуге по уговору	13.658.254		13.658.254
			19	426		Материјал	500.000		500.000
						Извори финансирања за функцију 111:			
				01		Приходи из буџета	18.619.951		18.619.951
						Функција 111:	18.619.951		18.619.951
						Извори финансирања за пројекат 2101-III:			
				01		Приходи из буџета	18.619.951		18.619.951
						Свега за пројекат 2101-III:	18.619.951		18.619.951
						Извори финансирања за Програм 16:			
				01		Приходи из буџета	57.624.116		57.624.116
				13		Нераспоређени вишак прихода из ранијих година		326.570	326.570
						Свега за Програм 16:	57.624.116	326.570	57.950.686
						Извори финансирања за Раздео 1:			
				01		Приходи из буџета	57.624.116		57.624.116
				13		Нераспоређени вишак прихода из ранијих година		326.570	326.570
						Свега за Раздео 1:	57.624.116	326.570	57.950.686
2						ГРАДОНАЧЕЛНИК			
	2101					ПРОГРАМ 16 - ПОЛИТИЧКИ СИСТЕМ ЛОКАЛНЕ САМОУПРАВЕ			
	2101-0002					Програмска активност: Функционисање извршних органа			
			111			Извршни и законодавни органи			
			20	411		Плате, додаци и накнаде изабраних лица	3.881.114		3.881.114
			21	412		Социјални доприноси на терет послодавца изабраних лица	646.206		646.206
			22	411		Плате, додаци и накнаде запослених лица	4.807.278		4.807.278
			23	412		Социјални доприноси на терет послодавца запослених лица	800.412		800.412
			24	413		Накнаде у натури	35.000		35.000
			25	414		Социјална давања запосленима	254.750		254.750
			26	415		Накнада трошкова за запослене	203.800		203.800
			27	416		Награде запосленима и остали посебни расходи	6.769.108		6.769.108
			28	421		Стални трошкови	25.475		25.475
			29	422		Трошкови путовања	545.475		545.475
			30	423		Услуге по уговору	12.282.143		12.282.143
			31	426		Материјал	620.000		620.000

Организациона класификација		Програмска класификација	Функционална класификација	Позиција	Економска класификација и извор финансирања	ОПИС ПОЗИЦИЈЕ	ИЗВОРИ ФИНАНСИРАЊА РАСХОДА И ИЗДАТАКА		УКУПНА ЈАВНА СРЕДСТВА
Раздео	Глава						ПРИХОДИ ИЗ БУДЖЕТА (ИЗВОР 01)	СРЕДСТВА ИЗ ОСТАЛИХ ИЗВОРА ФИНАНСИРАЊА	
				32	465	Остале текуће дотације по закону		0	0
						Извори финансирања за функцију 111:			
				01		Приходи из буџета	30.870.761		30.870.761
						Функција 111:	30.870.761		30.870.761
						Извори финансирања за програмску активност 2101-0002:			
				01		Приходи из буџета	30.870.761		30.870.761
						Свега за програмску активност 2101-0002:	30.870.761		30.870.761
						Извори финансирања за Програм 16:			
				01		Приходи из буџета	30.870.761		30.870.761
						Свега за Програм 16:	30.870.761		30.870.761
						Извори финансирања за Раздео 2:			
				01		Приходи из буџета	30.870.761		30.870.761
						Свега за Раздео 2:	30.870.761		30.870.761
3						ГРАДСКО ВЕЋЕ			
	2101					ПРОГРАМ 16 - ПОЛИТИЧКИ СИСТЕМ ЛОКАЛНЕ САМОУПРАВЕ			
		2101-0002				Програмска активност: Функционисање извршних органа			
			111			Извршни и законодавни органи			
			33	411		Плате, додаци и накнаде запослених (зарада)	11.557.583		11.557.583
			34	412		Социјални доприноси на терет послодавца	1.924.337		1.924.337
			35	413		Накнаде у натури	61.140		61.140
			36	414		Социјална давања запосленима	104.346		104.346
			37	415		Накнада трошкова за превоз на посао и са посла	177.329		177.329
			38	416		Награде запосленима и остали посебни расходи	800.000		800.000
			39	422		Трошкови путовања	500.000		500.000
			40	423		Услуге по уговору	1.282.539		1.282.539
			41	426		Материјал	200.000		200.000
			42	465		Остале текуће дотације по закону	0		0
						Извори финансирања за функцију 111:			
			01			Приходи из буџета	16.607.274		16.607.274
						Функција 111:	16.607.274		16.607.274
						Извори финансирања за програмску активност 2101-0002:			
			01			Приходи из буџета	16.607.274		16.607.274
						Свега за програмску активност 2101-0002:	16.607.274		16.607.274
						Извори финансирања за Програм 16:			
			01			Приходи из буџета	16.607.274		16.607.274
						Свега за Програм 16:	16.607.274		16.607.274
						Извори финансирања за Раздео 3:			
			01			Приходи из буџета	16.607.274		16.607.274
						Свега за Раздео 3:	16.607.274		16.607.274
4						ГРАДСКА УПРАВА			
	1101					ПРОГРАМ 1 - СТАНОВАЊЕ, УРБАНИЗАМ И ПРОСТОРНО ПЛАНИРАЊЕ			
		1101-0001				Програмска активност: Просторно и урбанистичко планирање			
			620			Развој заједнице			
						ЈП "Урбанизам" Панчево			
			43	424		Специјализоване услуге	49.774.838		49.774.838
			44	511		Зграде и грађевински објекти	10.000.000		10.000.000
						Извори финансирања за функцију 620:			
			01			Приходи из буџета	59.774.838		59.774.838
						Функција 620:	59.774.838		59.774.838
						Извори финансирања за програмску активност 1101-0001:			
			01			Приходи из буџета	59.774.838		59.774.838
						Свега за програмску активност 1101-0001:	59.774.838		59.774.838
		1101-0004				Програмска активност: Стамбена подршка			
			060			Становање			
						ЈП "Градска стамбена агенција" Панчево			
			45	511		Капитално одржавање зграда и објеката	5.500.000		5.500.000
			46	511		Капитално одржавање зграда и објеката - распоред салда из 2019. године		4.263.254	4.263.254
			47	511		Реконструкција и адаптација објеката у јавној својини Града	3.150.000		3.150.000

Организациона класификација		Програмска класификација	Функционална класификација	Позиција	Економска класификација и извор финансирања	ОПИС ПОЗИЦИЈЕ	ИЗВОРИ ФИНАНСИРАЊА РАСХОДА И ИЗДАТАКА		УКУПНА ЈАВНА СРЕДСТВА
Раздео	Глава						ПРИХОДИ ИЗ БУДЖЕТА (ИЗВОР 01)	СРЕДСТВА ИЗ ОСТАЛИХ ИЗВОРА ФИНАНСИРАЊА	
				48	511	Изградња социјално становање -Светозара Милетића 29 - распоред салда из 2019. године		39.625.483	39.625.483
				49	511	Израда техничке документације и други трошкови за изградњу стамбених објеката (40 стамбених јединица) - потпројекат 7 - распоред салда из 2019. године		3.671.128	3.671.128
				50	511	Израда техничке документације и други трошкови за изградњу стамбених објеката (36 стамбених јединица) - потпројекат 7 - распоред салда из 2019. године		9.266.120	9.266.120
				51	511	Израда техничке документације и други трошкови за изградњу 8 стамбених јединица - потпројекат 5 - распоред салда из 2019. године		6.955.000	6.955.000
						Извори финансирања за функцију 060:			
				01		Приходи из буџета	8.650.000		8.650.000
				13		Нераспоређени вишак прихода из ранијих година		63.780.985	63.780.985
						Функција 060:	8.650.000	63.780.985	72.430.985
						Извори финансирања за програмску активност 1101-0004:			
				01		Приходи из буџета	8.650.000		8.650.000
				13		Нераспоређени вишак прихода из ранијих година		63.780.985	63.780.985
						Свега за програмску активност 1101-0004:	8.650.000	63.780.985	72.430.985
1101-III						Пројекат: Одржавање стамбених зграда			
	610					<i>Стамбени развој</i>			
						ЈП "Градска стамбена агенција" Панчево			
				52	423	Услуге по уговору	50.000.000		50.000.000
						Извори финансирања за функцију 610:			
				01		Приходи из буџета	50.000.000		50.000.000
						Функција 610:	50.000.000		50.000.000
						Извори финансирања за пројекат 1101-III:			
				01		Приходи из буџета	50.000.000		50.000.000
						Свега за пројекат 1101-III:	50.000.000		50.000.000
1101-III2						Пројекат: Комунално опремање локације "Хиподром" у Панчеву			
	620					<i>Развој заједнице</i>			
				53	511	Израда техничке документације за изградњу саобраћајница и инфраструктуре за комплекс Хиподром - распоред салда из 2019. године		1.150.000	1.150.000
						ЈП "Градска стамбена агенција" Панчево			
				54	511	Пројектно-техничка документација и комунално опремање на локацији Хиподром- распоред салда из 2019. године		489.434	489.434
						ЈКП "Грејање" Панчево			
				55	511	Пројектно-техничка документација за изградњу комуналне инфраструктуре са прикључцима за објекте на подручју „Хиподром“ у Панчеву - распоред салда из 2019. године		1.000.000	1.000.000
						Извори финансирања за функцију 620:			
				13		Нераспоређени вишак прихода из ранијих година		2.639.434	2.639.434
						Функција 620:	2.639.434		2.639.434
						Извори финансирања за пројекат 1101-III2:			
				13		Нераспоређени вишак прихода из ранијих година		2.639.434	2.639.434
						Свега за пројекат 1101-III2:	2.639.434		2.639.434
1101-III3						Пројекат: Експропријације			
	620					<i>Развој заједнице</i>			
				56	541	Обезбеђење земљишта за изградњу -експропријација парцела које улазе у састав улице Банијске у Панчеву - распоред салда из 2019. године		2.000.000	2.000.000
				57	541	Експропријација непокретности- проширење православног гробља у Старчеву - распоред салда из 2019. године		2.466.800	2.466.800
						Извори финансирања за функцију 620:			
				13		Нераспоређени вишак прихода из ранијих година		4.466.800	4.466.800
						Функција 620:	4.466.800		4.466.800
						Извори финансирања за пројекат 1101-III3:			
				13		Нераспоређени вишак прихода из ранијих година		4.466.800	4.466.800
						Свега за пројекат 1101-III3:	4.466.800		4.466.800
1101-III4						Пројекат: Израда техничке документације и извођење радова на уређењу приобаља			
	620					<i>Развој заједнице</i>			
				57.3	511	Зграде и грађевински објекти - средства кредита из 2020. године		200.000.000	200.000.000
						Извори финансирања за функцију 620:			
				10		Примања од домаћих задуживања		200.000.000	200.000.000
						Функција 620:	200.000.000		200.000.000
						Извори финансирања за пројекат 1101-III4:			

Организациона класификација		Програмска класификација	Функционална класификација	Позиција	Економска класификација и извор финансирања	ОПИС ПОЗИЦИЈЕ	ИЗВОРИ ФИНАНСИРАЊА РАСХОДА И ИЗДАТАКА		УКУПНА ЈАВНА СРЕДСТВА
Раздео	Глава						ПРИХОДИ ИЗ БУЏЕТА (ИЗВОР 01)	СРЕДСТВА ИЗ ОСТАЛИХ ИЗВОРА ФИНАНСИРАЊА	
				10		Примања од домаћих задуживања		200.000.000	200.000.000
						Свега за пројекат 1101-П4:		200.000.000	200.000.000
						Извори финансирања за Програм 1:			
				01		Приходи из буџета	118.424.838		118.424.838
				10		Примања од домаћих задуживања		200.000.000	200.000.000
				13		Нераспоређени вишак прихода из ранијих година		70.887.219	70.887.219
						Свега за Програм 1:	118.424.838	270.887.219	389.312.057
1102						ПРОГРАМ 2 - КОМУНАЛНЕ ДЕЛАТНОСТИ			
1102-0001						Програмска активност: Управљање/одржавање јавним осветљењем			
				640		<i>Улична расвета</i>			
				58	421	Стални трошкови	126.000.000		126.000.000
				59	425	Текуће поправки и одржавање	48.000.000		48.000.000
						Извори финансирања за функцију 640:			
				01		Приходи из буџета	174.000.000		174.000.000
						Функција 640:	174.000.000		174.000.000
						Извори финансирања за програмску активност 1102-0001:			
				01		Приходи из буџета	174.000.000		174.000.000
						Свега за програмску активност 1102-0001:	174.000.000		174.000.000
1102-0002						Програмска активност: Одржавање јавних зелених површина			
				560		<i>Заштита животне средине неklasификована на другом месту</i>			
				60	424	Специјализоване услуге - уништавање амброзије	8.500.000		8.500.000
						ЈКП "ЗЕЛЕНИЛО" ПАНЧЕВО	34.123.080		34.123.080
				61	424	Специјализоване услуге	34.123.080		34.123.080
						ЈКП "БНС" БАНАТСКО НОВО СЕЛО	5.400.000		5.400.000
				62	424	Специјализоване услуге	2.400.000		2.400.000
				63	451	Субвенције	3.000.000		3.000.000
						ЈКП "КОМБРЕСТ" БАНАТСКИ БРЕТОВАЦ	2.200.000		2.200.000
				64	424	Специјализоване услуге	2.200.000		2.200.000
						ЈКП "ГЛОГОЊ" ГЛОГОЊ	11.540.677		11.540.677
				65	424	Специјализоване услуге	5.340.677		5.340.677
				66	451	Субвенције	6.200.000		6.200.000
						ЈКП "СТАРЧЕВАЦ" СТАРЧЕВО	1.840.000		1.840.000
				67	424	Специјализоване услуге	1.840.000		1.840.000
						ЈКП "ДОЛОВИ" ДОЛОВО	2.345.000		2.345.000
				68	424	Специјализоване услуге	2.345.000		2.345.000
						ЈКП "ВОД-КОМ" ЈАБУКА	4.100.000		4.100.000
				69	424	Специјализоване услуге	4.100.000		4.100.000
						ЈКП "ОМОЉИЦА" ОМОЉИЦА	3.300.000		3.300.000
				70	424	Специјализоване услуге	3.300.000		3.300.000
						ЈКП "КАЧАРЕВО" КАЧАРЕВО	4.130.000		4.130.000
				71	424	Специјализоване услуге	4.130.000		4.130.000
						Извори финансирања за функцију 560:			
				01		Приходи из буџета	77.478.757		77.478.757
						Функција 560:	77.478.757		77.478.757
						Извори финансирања за програмску активност 1102-0002:			
				01		Приходи из буџета	77.478.757		77.478.757
						Свега за програмску активност 1102-0002:	77.478.757		77.478.757
1102-0003						Програмска активност: Одржавање чистоће на површинама јавне намене			
				510		<i>Управљање отпадом</i>			
						ЈКП "ХИГИЈЕНА" ПАНЧЕВО	50.000.000		50.000.000
				72	421	Стални трошкови	50.000.000		50.000.000
				73	451	Пројектно -техничка документација за комплекс комуналне зоне са техничком контролом - распоред салда из 2019. године		600.000	600.000
						ЈКП "БНС" БАНАТСКО НОВО СЕЛО	2.000.000		2.000.000
				74	421	Стални трошкови	2.000.000		2.000.000
						ЈКП "КОМБРЕСТ" БАНАТСКИ БРЕТОВАЦ	1.600.000		1.600.000
				75	421	Стални трошкови	1.600.000		1.600.000
						ЈКП "СТАРЧЕВАЦ" СТАРЧЕВО	7.300.000		7.300.000
				76	421	Стални трошкови	4.700.000		4.700.000
				77	451	Субвенције	2.600.000		2.600.000
						ЈКП "ДОЛОВИ" ДОЛОВО	4.355.000		4.355.000
				78	421	Стални трошкови	4.355.000		4.355.000
						ЈКП "ВОД-КОМ" ЈАБУКА	2.000.000		2.000.000
				79	421	Стални трошкови	2.000.000		2.000.000
						ЈКП "ОМОЉИЦА" ОМОЉИЦА	2.300.000		2.300.000

Организациона класификација		Програмска класификација	Функционална класификација	Позиција	Економска класификација и извор финансирања	ОПИС ПОЗИЦИЈЕ	ИЗВОРИ ФИНАНСИРАЊА РАСХОДА И ИЗДАТАКА		УКУПНА ЈАВНА СРЕДСТВА
Раздео	Глава						ПРИХОДИ ИЗ БУДЖЕТА (ИЗВОР 01)	СРЕДСТВА ИЗ ОСТАЛИХ ИЗВОРА ФИНАНСИРАЊА	
				80	421	Стални трошкови	2.300.000		2.300.000
						ЈКП "ГЛОГОЊ" ГЛОГОЊ	636.000		636.000
				81	421	Стални трошкови	636.000		636.000
						ЈКП "КАЧАРЕВО" КАЧАРЕВО	800.000		800.000
				82	421	Стални трошкови	800.000		800.000
						Извори финансирања за функцију 510:			
				01		Приходи из буџета	70.991.000		70.991.000
				13		Нераспоређени вишак прихода из ранијих година		600.000	600.000
						Функција 510:	70.991.000	600.000	71.591.000
						Извори финансирања за програмску активност 1102-0003:			
				01		Приходи из буџета	70.991.000		70.991.000
				13		Нераспоређени вишак прихода из ранијих година		600.000	600.000
						Свега за програмску активност 1102-0003:	70.991.000	600.000	71.591.000
1102-0004						Програмска активност: Зоохигијена			
				133		<i>Остале опште услуге</i>			
				83	423	Сузбијање комараца и дератизација	39.100.000		39.100.000
				84	423	Надзор над сузбијањем комараца и дератизацијом	3.680.000		3.680.000
				85	483	Новчане казне и пенали по решењу судова услед уједа паса или мачака	1.500.000		1.500.000
				86	485	Накнада штете по вансудском поравњању услед уједа паса или мачака	1.500.000		1.500.000
						Извори финансирања за функцију 133:			
				01		Приходи из буџета	45.780.000		45.780.000
						Функција 133:	45.780.000		45.780.000
						Извори финансирања за програмску активност 1102-0004:			
				01		Приходи из буџета	45.780.000		45.780.000
						Свега за програмску активност 1102-0004:	45.780.000		45.780.000
1102-0005						Програмска активност: Уређивање, одржавање и коришћење пијаца			
				620		<i>Развој заједнице</i>			
						ЈКП "КАЧАРЕВО" КАЧАРЕВО	120.000		120.000
				87	421	Стални трошкови	120.000		120.000
						Извори финансирања за функцију 620:			
				01		Приходи из буџета	120.000		120.000
						Функција 620:	120.000		120.000
						Извори финансирања за програмску активност 1102-0005:			
				01		Приходи из буџета	120.000		120.000
						Свега за програмску активност 1102-0005:	120.000		120.000
1102-0006						Програмска активност: Одржавање гробаља и погребне услуге			
				620		<i>Развој заједнице</i>			
						ЈКП "ВОД-КОМ" ЈАБУКА	1.000.000		1.000.000
				88	424	Специјализоване услуге	1.000.000		1.000.000
						ЈКП "ГЛОГОЊ" ГЛОГОЊ	150.000		150.000
				89	451	Субвенције	150.000		150.000
						ЈКП "КОМБРЕСТ" БАНАТСКИ БРЕТОВАЦ	550.000		550.000
				90	451	Субвенције	550.000		550.000
						Извори финансирања за функцију 620:			
				01		Приходи из буџета	1.700.000		1.700.000
						Функција 620:	1.700.000		1.700.000
						Извори финансирања за програмску активност 1102-0006:			
				01		Приходи из буџета	1.700.000		1.700.000
						Свега за програмску активност 1102-0006:	1.700.000		1.700.000
1102-III						Пројекат: Изградња прикључака на градску водоводну мрежу у МЗ Стари Тамиш			
				630		<i>Водоснабдевање</i>			
						ЈКП "Водовод и канализација" Панчево			
				91	451	Субвенције - распоред салда из 2019. године		1.000.000	1.000.000
						Извори финансирања за функцију 630:			
				13		Нераспоређени вишак прихода из ранијих година		1.000.000	1.000.000
						Функција 630:		1.000.000	1.000.000
						Извори финансирања за пројекат 1102-III:			
				13		Нераспоређени вишак прихода из ранијих година		1.000.000	1.000.000
						Свега за пројекат 1102-III:		1.000.000	1.000.000
1102-II2						Пројекат: Уређење пијаце у Глогоњу			

Организациона класификација		Програмска класификација	Функционална класификација	Позиција	Економска класификација и извор финансирања	ОПИС ПОЗИЦИЈЕ	ИЗВОРИ ФИНАНСИРАЊА РАСХОДА И ИЗДАТАКА		УКУПНА ЈАВНА СРЕДСТВА
Раздео	Глава						ПРИХОДИ ИЗ БУДЖЕТА (ИЗВОР 01)	СРЕДСТВА ИЗ ОСТАЛИХ ИЗВОРА ФИНАНСИРАЊА	
		620				Развој заједнице			
	92	511	Израда техничке документације и извођење радова на постављању надстрешнице - распоред салда из 2019. године				2.000.000	2.000.000	
				Извори финансирања за функцију 620:					
		13	Нераспоређени вишак прихода из ранијих година				2.000.000	2.000.000	
				Функција 620:			2.000.000	2.000.000	
				Извори финансирања за пројекат 1102-П2:					
		13	Нераспоређени вишак прихода из ранијих година				2.000.000	2.000.000	
				Свега за пројекат 1102-П2:			2.000.000	2.000.000	
				Извори финансирања за Програм 2:					
		01	Приходи из буџета			370.069.757		370.069.757	
		13	Нераспоређени вишак прихода из ранијих година				3.600.000	3.600.000	
				Свега за Програм 2:		370.069.757	3.600.000	373.669.757	
1501					ПРОГРАМ 3 - ЛОКАЛНИ ЕКОНОМСКИ РАЗВОЈ				
1501-0001					Програмска активност: Унапређење привредног и инвестиционог амбијента				
			130				Опште услуге		
	93	422	Трошкови путовања			500.000		500.000	
	94	423	Услуге по уговору			5.306.657		5.306.657	
	95	424	Специјализоване услуге			2.000.000		2.000.000	
	96	454	Подршка микро и малим предузећима и предузетницима - конкурс			6.000.000		6.000.000	
	97	481	Трошкови чланарина			13.800.000		13.800.000	
					Социјално-економски савет				
	98	424	Специјализоване услуге			1.000.000		1.000.000	
				Извори финансирања за функцију 130:					
		01	Приходи из буџета			28.606.657		28.606.657	
				Функција 130:		28.606.657		28.606.657	
				Извори финансирања за програмску активност 1501-0001:					
		01	Приходи из буџета			28.606.657		28.606.657	
				Свега за програмску активност 1501-0001:		28.606.657		28.606.657	
1501-П1					Пројекат: План развоја града				
			474				Вишенаменски развојни пројекти		
	99	423	Услуге по уговору			3.000.000		3.000.000	
				Извори финансирања за функцију 474:					
		01	Приходи из буџета			3.000.000		3.000.000	
				Функција 474:		3.000.000		3.000.000	
				Извори финансирања за пројекат 1501-П1:					
		01	Приходи из буџета			3.000.000		3.000.000	
				Свега за пројекат 1501-П1:		3.000.000		3.000.000	
1501-П2					Пројекат: Реализација мера и програма предвиђених Локалним акционим планом за запошљавање за 2020. годину				
			050				Незапосленост		
	100	421	Стални трошкови			500.000		500.000	
	101	423	Трошкови организовања "Сајма запошљавања и Сајма запошљавања за инвалидна лица" у 2020. години			255.688		255.688	
	102	454	Реализација Локалног акционог плана за запошљавање			5.350.000		5.350.000	
	103	463	Реализација Локалног акционог плана за запошљавање - средње школе			500.000		500.000	
	104	464	Реализација Локалног акционог плана за запошљавање - споразуми са Националном службом за запошљавање			5.200.000		5.200.000	
	105	472	Реализација Локалног акционог плана за запошљавање - студентска летња пракса			571.000		571.000	
				Извори финансирања за функцију 050:					
		01	Приходи из буџета			12.376.688		12.376.688	
				Функција 050:		12.376.688		12.376.688	
				Извори финансирања за пројекат 1501-П2:					
		01	Приходи из буџета			12.376.688		12.376.688	
				Свега за пројекат 1501-П2:		12.376.688		12.376.688	
1501-П3					Пројекат: Анализа имплементације Стратегије развоја града Панчева 2014-2020				
			050				Незапосленост		
	106	423	Услуге по уговору - средства АП Војводине - распоред салда из 2019. године				800.000	800.000	
	107	423	Услуге по уговору			160.000		160.000	
	108	512	Опрема			240.000		240.000	
	109	515	Нематеријална имовина			160.000		160.000	

Организациона класификација		Програмска класификација	Функционална класификација	Позиција	Економска класификација и извор финансирања	ОПИС ПОЗИЦИЈЕ	ИЗВОРИ ФИНАНСИРАЊА РАСХОДА И ИЗДАТАКА		УКУПНА ЈАВНА СРЕДСТВА
Раздео	Глава						ПРИХОДИ ИЗ БУДЖЕТА (ИЗВОР 01)	СРЕДСТВА ИЗ ОСТАЛИХ ИЗВОРА ФИНАНСИРАЊА	
						Извори финансирања за функцију 050:			
				01		Приходи из буџета	560.000		560.000
				13		Нераспоређени вишак прихода из ранијих година		800.000	800.000
						Функција 050:	560.000	800.000	1.360.000
						Извори финансирања за пројекат 1501-ПЗ:			
				01		Приходи из буџета	560.000		560.000
				13		Нераспоређени вишак прихода из ранијих година		800.000	800.000
						Свега за пројекат 1501-ПЗ:	560.000	800.000	1.360.000
						Извори финансирања за Програм 3:			
				01		Приходи из буџета	44.543.345		44.543.345
				13		Нераспоређени вишак прихода из ранијих година		800.000	800.000
						Свега за Програм 3:	44.543.345	800.000	45.343.345
1502	ПРОГРАМ 4 - РАЗВОЈ ТУРИЗМА								
1502-III	Пројекат: Организација манифестација-"Дани Дунава" и "Новогодишњи базар"								
	473	Туризам							
		110	423			Услуге по уговору	1.285.000		1.285.000
						Извори финансирања за функцију 473:			
				01		Приходи из буџета	1.285.000		1.285.000
						Функција 473:	1.285.000		1.285.000
						Извори финансирања за пројекат 1502-III:			
				01		Приходи из буџета	1.285.000		1.285.000
						Свега за пројекат 1502-III:	1.285.000		1.285.000
						Извори финансирања за Програм 4:			
				01		Приходи из буџета	1.285.000		1.285.000
						Свега за Програм 4:	1.285.000		1.285.000
0101	ПРОГРАМ 5 - ПОЉОПРИВРЕДА И РУРАЛНИ РАЗВОЈ								
		ГОДИШЊИ ПРОГРАМ ЗАШТИТЕ, УРЕЂЕЊА И КОРИШЋЕЊА ПОЉОПРИВРЕДНОГ ЗЕМЉИШТА							
0101-0001	Програмска активност: Подршка за спровођење пољопривредне политике у локалној заједници								
	421	Пољопривреда							
		111	416			Трошкови техничког прегледа изведених радова на периодичном одржавању јавног пута	100.000		100.000
		112	421			Стални трошкови	200.000		200.000
		113	421			Стални трошкови - распоред салда из 2019. године		72.430	72.430
		114	423			Услуге по уговору	26.140.000		26.140.000
		115	423			Услуге по уговору - распоред салда из 2019. године		22.788.200	22.788.200
		116	424			Специјализоване услуге	21.700.000		21.700.000
		117	424			Специјализоване услуге - распоред салда из 2019. године		1.610.000	1.610.000
		118	425			Текуће поправке и одржавање	40.667.550		40.667.550
		119	425			Текуће поправке и одржавање - средства АП Војводине		7.948.044	7.948.044
		120	425			Текуће поправке и одржавање - распоред салда из 2019. године		24.367.950	24.367.950
		121	425			Текуће поправке и одржавање - средства АП Војводине - распоред салда из 2019. године		7.948.043	7.948.043
		122	426			Материјал	200.000		200.000
		123	426			Материјал - распоред салда из 2019. године		186.045	186.045
		124	482			Порези, обавезне таксе, казне и пенали	300.000		300.000
		125	511			Израда пројектно техничке документације за рехабилитацију атарских путева и отресништа	0		0
						Извори финансирања за функцију 421:			
				01		Приходи из буџета	89.307.550		89.307.550
				07		Трансфери од других нивоа власти		7.948.044	7.948.044
				13		Нераспоређени вишак прихода из ранијих година		56.972.668	56.972.668
						Функција 421:	89.307.550	64.920.712	154.228.262
						Извори финансирања за програмску активност 0101-0001:			
				01		Приходи из буџета	89.307.550		89.307.550
				07		Трансфери од других нивоа власти		7.948.044	7.948.044
				13		Нераспоређени вишак прихода из ранијих година		56.972.668	56.972.668
						Свега за програмску активност 0101-0001:	89.307.550	64.920.712	154.228.262
0101-III	Пројекат: Комасација (град Панчево)								
	421	Пољопривреда							
		126	416			Накнаде запосленима и остали посебни расходи - распоред салда из 2019. године		1.285.500	1.285.500
		127	423			Услуге по уговору - распоред салда из 2019. године		2.536.700	2.536.700
		128	424			Специјализоване услуге - распоред салда из 2019. године		28.573.600	28.573.600
						Извори финансирања за функцију 421:			

Организациона класификација		Програмска класификација	Функционална класификација	Позиција	Економска класификација и извор финансирања	ОПИС ПОЗИЦИЈЕ	ИЗВОРИ ФИНАНСИРАЊА РАСХОДА И ИЗДАТАКА		УКУПНА ЈАВНА СРЕДСТВА
Раздео	Глава						ПРИХОДИ ИЗ БУДЖЕТА (ИЗВОР 01)	СРЕДСТВА ИЗ ОСТАЛИХ ИЗВОРА ФИНАНСИРАЊА	
					13	Нераспоређени вишак прихода из ранијих година		32.395.800	32.395.800
						Функција 421:		32.395.800	32.395.800
						Извори финансирања за пројекат 0101-П1:			
					13	Нераспоређени вишак прихода из ранијих година		32.395.800	32.395.800
						Свега за пројекат 0101-П1:		32.395.800	32.395.800
0101-П2						Пројекат: Пољоштитни појас на територији града Панчева			
					421	Пољопривреда			
						ЈКП "ЗЕЛЕНИЛО" ПАНЧЕВО			
					129	424 Специјализоване услуге	10.000.000		10.000.000
					129.3	424 Пројекат "Зелени ветрозаштитни појас града Панчева" - средства Републике Србије - распоред салда из 2019. године		781	781
						Извори финансирања за функцију 421:			
					01	Приходи из буџета	10.000.000		10.000.000
					13	Нераспоређени вишак прихода из ранијих година		781	781
						Функција 421:	10.000.000	781	10.000.781
						Извори финансирања за пројекат 0101-П2:			
					01	Приходи из буџета	10.000.000		10.000.000
					13	Нераспоређени вишак прихода из ранијих година		781	781
						Свега за пројекат 0101-П2:	10.000.000	781	10.000.781
						УКУПНО ГОДИШЊИ ПРОГРАМ ЗАШТИТЕ, УРЕЂЕЊА И КОРИШЋЕЊА ПОЉОПРИВРЕДНОГ ЗЕМЉИШТА	99.307.550	97.317.293	196.624.843
0101-0002						Програмска активност: Мере подршке руралном развоју			
					421	Пољопривреда			
					130	422 Трошкови путовања - едукација запослених	200.000		200.000
					131	423 Услуге по уговору	1.910.000		1.910.000
					132	426 Материјал	2.000.000		2.000.000
					133	481 Аграрни буџет - Програм подршке за спровођење пољопривредне политике и политике руралног развоја - подршка ОЦД	6.000.000		6.000.000
						Извори финансирања за функцију 421:			
					01	Приходи из буџета	10.110.000		10.110.000
						Функција 421:	10.110.000		10.110.000
						Извори финансирања за програмску активност 0101-0002:			
					01	Приходи из буџета	10.110.000		10.110.000
						Свега за програмску активност 0101-0002:	10.110.000		10.110.000
0101-П3						Пројекат: Чишћење и уклањање дивљих депонија расутих по атару			
					421	Пољопривреда			
					134	424 Специјализоване услуге-распоред салда из 2019. године		299.500.000	299.500.000
						Извори финансирања за функцију 421:			
					13	Нераспоређени вишак прихода из ранијих година		299.500.000	299.500.000
						Функција 421:	299.500.000		299.500.000
						Извори финансирања за пројекат 0101-П3:			
					13	Нераспоређени вишак прихода из ранијих година		299.500.000	299.500.000
						Свега за пројекат 0101-П3:	299.500.000		299.500.000
						Извори финансирања за Програм 5:			
					01	Приходи из буџета	109.417.550		109.417.550
					07	Трансфери од других нивоа власти		7.948.044	7.948.044
					13	Нераспоређени вишак прихода из ранијих година		388.869.249	388.869.249
						Свега за Програм 5:	109.417.550	396.817.293	506.234.843
0401						ПРОГРАМ 6 - ЗАШТИТА ЖИВОТНЕ СРЕДИНЕ			
						ПРОГРАМ КОРИШЋЕЊА СРЕДСТАВА ФОНДА ЗА ЗАШТИТУ ЖИВОТНЕ СРЕДИНЕ			
0401-0001						Програмска активност: Управљање заштитом животне средине			
					560	Заштита животне средине неklasификована на другом месту			
					135	424 Специјализоване услуге - шумски фонд	1.500.000		1.500.000
					136	425 Текуће поправке и одржавање	11.900.900		11.900.900
					137	426 Материјал	780.000		780.000
					138	515 Набавка софтвера	1.000.000		1.000.000
						Извори финансирања за функцију 560:			
					01	Приходи из буџета	15.180.900		15.180.900
						Функција 560:	15.180.900		15.180.900
						Извори финансирања за програмску активност 0401-0001:			
					01	Приходи из буџета	15.180.900		15.180.900
						Свега за програмску активност 0401-0001:	15.180.900		15.180.900

Организациона класификација		Програмска класификација	Функционална класификација	Позиција	Економска класификација и извор финансирања	ОПИС ПОЗИЦИЈЕ	ИЗВОРИ ФИНАНСИРАЊА РАСХОДА И ИЗДАТАКА		УКУПНА ЈАВНА СРЕДСТВА
Раздео	Глава						ПРИХОДИ ИЗ БУДЖЕТА (ИЗВОР 01)	СРЕДСТВА ИЗ ОСТАЛИХ ИЗВОРА ФИНАНСИРАЊА	
0401-0002		Програмска активност: Праћење квалитета елемената животне средине							
		560	Заштита животне средине неklasификована на другом месту						
		139	424	Специјализоване услуге		21.910.000		21.910.000	
		Извори финансирања за функцију 560:							
			01	Приходи из буџета		21.910.000		21.910.000	
		Функција 560:				21.910.000		21.910.000	
		Извори финансирања за програмску активност 0401-0002:							
			01	Приходи из буџета		21.910.000		21.910.000	
		Свега за програмску активност 0401-0002:				21.910.000		21.910.000	
0401-0003		Програмска активност: Заштита природе							
		560	Заштита животне средине неklasификована на другом месту						
		140	424	Специјализоване услуге		13.400.000		13.400.000	
		Извори финансирања за функцију 560:							
			01	Приходи из буџета		13.400.000		13.400.000	
		Функција 560:				13.400.000		13.400.000	
		Извори финансирања за програмску активност 0401-0003:							
			01	Приходи из буџета		13.400.000		13.400.000	
		Свега за програмску активност 0401-0003:				13.400.000		13.400.000	
0401-П1		Пројекат: Пројекти едукација							
		560	Заштита животне средине неklasификована на другом месту						
		141	423	Услуге по уговору		500.000		500.000	
		142	424	Специјализоване услуге		550.000		550.000	
		143	426	Материјал		150.000		150.000	
		144	481	Дотације невладиним организацијама		3.000.000		3.000.000	
		Извори финансирања за функцију 560:							
			01	Приходи из буџета		4.200.000		4.200.000	
		Функција 560:				4.200.000		4.200.000	
		Извори финансирања за пројекат 0401-П1:							
			01	Приходи из буџета		4.200.000		4.200.000	
		Свега за пројекат 0401-П1:				4.200.000		4.200.000	
0401-П2		Пројекат: Пројекти коришћења алтернативних извора енергије и енергетске ефикасности и остали пројекти из области заштите животне средине							
		560	Заштита животне средине неklasификована на другом месту						
		145	425	Текуће поправке и одржавање		1.400.000		1.400.000	
		146	451	Субвенције		500.000		500.000	
		147	511	Пројектно планирање		8.500.000		8.500.000	
		148	513	Набавка и постављање аутобуских соларних стајалишта		500.000		500.000	
		Извори финансирања за функцију 560:							
			01	Приходи из буџета		10.900.000		10.900.000	
		Функција 560:				10.900.000		10.900.000	
		Извори финансирања за пројекат 0401-П2:							
			01	Приходи из буџета		10.900.000		10.900.000	
		Свега за пројекат 0401-П2:				10.900.000		10.900.000	
0401-П3		Пројекат: Пројекти рекултивације, санације и затварања Старе депоније							
		510	Управљање отпадом						
		149	511	Зграде и грађевински објекти		14.400.000		14.400.000	
		Извори финансирања за функцију 510:							
			01	Приходи из буџета		14.400.000		14.400.000	
		Функција 510:				14.400.000		14.400.000	
		Извори финансирања за пројекат 0401-П3:							
			01	Приходи из буџета		14.400.000		14.400.000	
		Свега за пројекат 0401-П3:				14.400.000		14.400.000	
		УКУПНО ПО ПРОГРАМУ КОРИШЋЕЊА СРЕДСТАВА ФОНДА ЗА ЗАШТИТУ ЖИВОТНЕ СРЕДИНЕ				79.990.900		79.990.900	
0401-0004		Програмска активност: Управљање отпадним водама							
		520	Управљање отпадним водама						
		150	511	Изградња секундарне канализационе мреже у улици Новоселански пут у Панчеву 1. фаза - парна страна - распоред салда из 2019. године			2.524.255	2.524.255	
		151	511	Изградња секундарне канализационе мреже у улици Новоселански пут у Панчеву 1. фаза - парна страна - средства АП Војводине			3.537.793	3.537.793	

Организациона класификација		Програмска класификација	Функционална класификација	Позиција	Економска класификација и извор финансирања	ОПИС ПОЗИЦИЈЕ	ИЗВОРИ ФИНАНСИРАЊА РАСХОДА И ИЗДАТАКА		УКУПНА ЈАВНА СРЕДСТВА
Раздео	Глава						ПРИХОДИ ИЗ БУДЖЕТА (ИЗВОР 01)	СРЕДСТВА ИЗ ОСТАЛИХ ИЗВОРА ФИНАНСИРАЊА	
				152	511	Изградња потамишког колектора - II фаза - распоред салда из 2019. године		83.176	83.176
				153	511	Изградња потамишког колектора - III фаза - распоред салда из 2019. године		5.476.000	5.476.000
				JKП "Водовод и канализација" Панчево					
				154	451	Радови на изградњи фекалне канализационе мреже у Северној индустријској зони - II фаза- распоред салда из 2019. године		0	0
				Извори финансирања за функцију 520:					
					07	Трансфери од осталих нивоа власти		3.537.793	3.537.793
					13	Нераспоређени вишак прихода из ранијих година		8.083.431	8.083.431
				Функција 520:					
				11.621.224 11.621.224					
				Извори финансирања за програмску активност 0401-0004:					
					07	Трансфери од других нивоа власти		3.537.793	3.537.793
					13	Нераспоређени вишак прихода из ранијих година		8.083.431	8.083.431
				Свега за програмску активност 0401-0004:					
				11.621.224 11.621.224					
				Извори финансирања за Програм 6:					
					01	Приходи из буџета	79.990.900		79.990.900
					07	Трансфери од других нивоа власти		3.537.793	3.537.793
					10	Примања од домаћих задужевања		8.083.431	8.083.431
					13	Нераспоређени вишак прихода из ранијих година		8.083.431	8.083.431
				Свега за Програм 6:					
				79.990.900 11.621.224 91.612.124					
0701				ПРОГРАМ 7 -ОРГАНИЗАЦИЈА САОБРАЋАЈА И САОБРАЋАЈНА ИНФРАСТРУКТУРА					
0701-0002				Програмска активност:Управљање и одржавање саобраћајне инфраструктуре					
				451 Друшки саобраћај					
				155	425	Редовно одржавање улица у насељеном месту Панчево и општинских путева - распоред салда из 2019. године		105.000.000	105.000.000
				156	425	Одржавање улица у насељеном месту Панчево и општинских путева у зимском периоду - распоред салда из 2019. године		51.000.000	51.000.000
				156.31	511	Изградња локалне путне инфраструктуре на територији града Панчева	395.128.068		395.128.068
				156.32	511	Изградња локалне путне инфраструктуре на територији града Панчева - распоред салда из 2019. године		20.871.932	20.871.932
				157	511	Рехабилитација путева -МЗ Долово - добровољни трансфер ДОО "Ветроелектране Балкана" - распоред салда из 2019. године		6.380.104	6.380.104
				ЈП "Урбанизам" Панчево					
				158	424	Специјализоване услуге	12.100.000		12.100.000
				Извори финансирања за функцију 451:					
					01	Приходи из буџета	407.228.068		407.228.068
					13	Нераспоређени вишак прихода из ранијих година		183.252.036	183.252.036
				Функција 451:					
				407.228.068 183.252.036 590.480.104					
				Извори финансирања за програмску активност 0701-0002:					
					01	Приходи из буџета	407.228.068		407.228.068
					13	Нераспоређени вишак прихода из ранијих година		183.252.036	183.252.036
				Свега за програмску активност 0701-0002:					
				407.228.068 183.252.036 590.480.104					
0701-0004				Програмска активност: Јавни градски и приградски превоз путника					
				451 Друшки саобраћај					
				159	454	Субвенције приватним предузећима	210.000.000		210.000.000
				JKП за превоз путника "Аутотранспорт - Панчево" Панчево					
				160	451	Субвенције	45.000.000		45.000.000
				161	472	Регресиван превоз ученика, студената и повлашћених категорија становништва	40.000.000		40.000.000
				Извори финансирања за функцију 451:					
					01	Приходи из буџета	295.000.000		295.000.000
				Функција 451:					
				295.000.000 295.000.000					
				Извори финансирања за програмску активност 0701-0004:					
					01	Приходи из буџета	295.000.000		295.000.000
				Свега за програмску активност 0701-0004:					
				295.000.000 295.000.000					
0701-III				Пројекат: Израда техничке документације					
				451 Друшки саобраћај					
				162	511	Улица Уроша Предића - Израда техничке документације за потребе реконструкције улице - распоред салда из 2019. године		1.100.000	1.100.000

Организациона класификација		Програмска класификација	Функционална класификација	Позиција	Економска класификација и извор финансирања	ОПИС ПОЗИЦИЈЕ	ИЗВОРИ ФИНАНСИРАЊА РАСХОДА И ИЗДАТАКА		УКУПНА ЈАВНА СРЕДСТВА
Раздео	Глава						ПРИХОДИ ИЗ БУѢТА (ИЗВОР 01)	СРЕДСТВА ИЗ ОСТАЛИХ ИЗВОРА ФИНАНСИРАЊА	
				163	511	Израда техничке документације за потребе извођења радова на изградњи приступног пута за регионалну депонију у Панчеву - распоред салда из 2019. године		929.412	929.412
				164	511	Израда техничке документације за улицу Светозара Шемића	1.500.000		1.500.000
				165	511	Израда техничке документације за потребе извођења радова на уређењу дворишта у улици Браће Јовановића бр. 24	1.000.000		1.000.000
				166	511	Израда техничке документације за извођење радова на гасној мрежи у улици Браће Јовановића	980.000		980.000
				167	511	Израда техничке документације за извођење радова на гасној мрежи у улици Петра Прерадовића	610.000		610.000
				168	511	Израда техничке документације за извођење радова на гасној мрежи у улици Филипа Вишњића	490.000		490.000
						Извори финансирања за функцију 451:			
				01		Приходи из буџета	4.580.000		4.580.000
				13		Нераспоређени вишак прихода из ранијих година		2.029.412	2.029.412
						Функција 451:	4.580.000	2.029.412	6.609.412
						Извори финансирања за пројекат 0701-П1:			
				01		Приходи из буџета	4.580.000		4.580.000
				13		Нераспоређени вишак прихода из ранијих година		2.029.412	2.029.412
						Свега за пројекат 0701-П1:	4.580.000	2.029.412	6.609.412
0701-П2						Пројекат: Инфраструктурно опремање Северне индустријске зоне у Панчеву			
				451		<i>Друмски саобраћај</i>			
				169	511	Северна индустријска зона у Панчеву-израда техничке документације и извођење радова за укрсно место-кружни ток саобраћаја - распоред салда из 2019. године		3.000.000	3.000.000
				170	511	Израда пројектно техничке документације за укрсно место - кружни ток саобраћаја код Северне индустријске зоне у Панчеву - средства АП Војводине - распоред салда из 2019. године		1.000.000	1.000.000
				171	511	Израда техничке документације и извођење радова на изградњи улице 7. нова, деоница IV	24.000.000		24.000.000
						Извори финансирања за функцију 451:			
				01		Приходи из буџета	24.000.000		24.000.000
				13		Нераспоређени вишак прихода из ранијих година		4.000.000	4.000.000
						Функција 451:	24.000.000	4.000.000	28.000.000
						Извори финансирања за пројекат 0701-П2:			
				01		Приходи из буџета	24.000.000		24.000.000
				13		Нераспоређени вишак прихода из ранијих година		4.000.000	4.000.000
						Свега за пројекат 0701-П2:	24.000.000	4.000.000	28.000.000
0701-П3						Пројекат: Уређење улице Његошева у Панчеву			
				451		<i>Друмски саобраћај</i>			
				172	511	Зграде и грађевински објекти	60.000.000		60.000.000
						Извори финансирања за функцију 451:			
				01		Приходи из буџета	60.000.000		60.000.000
						Функција 451:	60.000.000		60.000.000
						Извори финансирања за пројекат 0701-П3:			
				01		Приходи из буџета	60.000.000		60.000.000
						Свега за пројекат 0701-П3:	60.000.000		60.000.000
0701-П4						Пројекат: Извођење радова у улици Димитрија Туцовића у Панчеву			
				451		<i>Друмски саобраћај</i>			
				173	511	Зграде и грађевински објекти	0		0
						Извори финансирања за функцију 451:			
				01		Приходи из буџета	0		0
						Функција 451:	0		0
						Извори финансирања за пројекат 0701-П4:			
				01		Приходи из буџета	0		0
						Свега за пројекат 0701-П4:	0		0
0701-П5						Пројекат: Активности Комитета за безбедност саобраћаја града Панчева у 2020. години			
				451		<i>Друмски саобраћај</i>			
				174	416	Средства за рад градског Комитета за безбедност саобраћаја	800.000		800.000
				175	421	Плаћање услуга преноса података од уређаја за документовање саобраћајних прекршаја	800.000		800.000
				176	422	Средства за рад градског Комитета за безбедност саобраћаја - трошкови путовања	200.000		200.000
				177	423	Услуге по уговору	5.560.000		5.560.000
				178	424	Специјализоване услуге	28.970.000		28.970.000
				179	426	Материјал	4.750.000		4.750.000

Организациона класификација		Програмска класификација	Функционална класификација	Позиција	Економска класификација и извор финансирања	ОПИС ПОЗИЦИЈЕ	ИЗВОРИ ФИНАНСИРАЊА РАСХОДА И ИЗДАТАКА		УКУПНА ЈАВНА СРЕДСТВА
Раздео	Глава						ПРИХОДИ ИЗ БУДЖЕТА (ИЗВОР 01)	СРЕДСТВА ИЗ ОСТАЛИХ ИЗВОРА ФИНАНСИРАЊА	
				180	481	Подршка пројектима и кампањама из области безбедности саобраћаја - конкурсе	600.000		600.000
				181	512	Техничко опремање саобраћајне полиције	6.000.000		6.000.000
						Извори финансирања за функцију 451:			
				01		Приходи из буџета	47.680.000		47.680.000
						Функција 451:	47.680.000		47.680.000
						Извори финансирања за пројекат 0701-П5:			
				01		Приходи из буџета	47.680.000		47.680.000
						Свега за пројекат 0701-П5:	47.680.000		47.680.000
						Извори финансирања за Програм 7:			
				01		Приходи из буџета	838.488.068		838.488.068
				13		Нераспоређени вишак прихода из ранијих година		189.281.448	189.281.448
						Свега за Програм 7:	838.488.068	189.281.448	1.027.769.516
2001						ПРОГРАМ 8 - ПРЕДШКОЛСКО ВАСПИТАЊЕ И ОБРАЗОВАЊЕ			
2001-0001						Програмска активност: Функционисање и остваривање предшколског васпитања и образовања			
				911		Предшколско образовање			
						Предшколско васпитање и образовање у основним школама у насељеним местима-ОШ Старчево, ОШ Омољца, ОШ Иваново, ОШ Б. Брестовац, ОШ Б.Н. Село, ОШ Јабучка, ОШ Глогоњ, ОШ Качарево и ОШ Долово и ШОСО Мара Мандић			
				182	463	Текући трансфери осталим нивоима власти (Плате, додаци и накнаде запослених (зарада))	24.360.619		24.360.619
				183	463	Текући трансфери осталим нивоима власти (социјални доприноси на терет послодавца)	4.056.054		4.056.054
				184	463	Текући трансфери осталим нивоима власти (остале текуће дотације по закону)	116.500		116.500
				185	463	Текући трансфери осталим нивоима власти (социјална давања запосленима)	400.000		400.000
				186	463	Текући трансфери осталим нивоима власти (јубиларне награде)	300.000		300.000
				187	463	Стални и остали материјални трошкови за припремни предшколски програм и вртиће у школама у насељеним местима	15.550.000		15.550.000
				188	463	Опрема за припремни предшколски програм и вртиће у школама у насељеним местима	500.000		500.000
				189	463	Текући трансфери осталим нивоима власти (замена васпитача)	450.000		450.000
				190	463	ОШ " Жарко Зрењанин" Качарево-поправка тоалета у вртићу	1.207.098		1.207.098
				191	463	ОШ " 4 октобар" Глогоњ-поправка фасаде на згради предшколског објекта	643.124		643.124
				192	463	ОШ "Гоце Делчев" Јабучка-поправка тоалета у вртићу	1.200.000		1.200.000
						Извори финансирања за функцију 911:			
				01		Приходи из буџета	48.783.395		48.783.395
						Функција 911:	48.783.395		48.783.395
						Извори финансирања за програмску активност 2001-0001:			
				01		Приходи из буџета	48.783.395		48.783.395
						Свега за програмску активност 2001-0001:	48.783.395		48.783.395
2001-III						Пројекат: Израда техничке документације за изградњу вртића на Стрелишту			
				911		Предшколско образовање			
				193	511	Зграде и грађевински објекти - распоред салда из 2019. године		4.000.000	4.000.000
						Извори финансирања за функцију 911:			
				13		Нераспоређени вишак прихода из ранијих година		4.000.000	4.000.000
						Функција 911:	4.000.000		4.000.000
						Извори финансирања за пројекат 2001-III:			
				13		Нераспоређени вишак прихода из ранијих година		4.000.000	4.000.000
						Свега за пројекат 2001-III:	4.000.000		4.000.000
						Извори финансирања за Програм 8:			
				01		Приходи из буџета	48.783.395		48.783.395
				13		Нераспоређени вишак прихода из ранијих година		4.000.000	4.000.000
						Свега за Програм 8:	48.783.395	4.000.000	52.783.395
2002						ПРОГРАМ 9 - ОСНОВНО ОБРАЗОВАЊЕ И ВАСПИТАЊЕ			
2002-0001						Програмска активност: Функционисање основних школа			
				912		Основно образовање			
				194	463	Текући трансфери осталим нивоима власти (остали материјални трошкови)	99.365.150		99.365.150

Организациона класификација		Програмска класификација	Функционална класификација	Позиција	Економска класификација и извор финансирања	ОПИС ПОЗИЦИЈЕ	ИЗВОРИ ФИНАНСИРАЊА РАСХОДА И ИЗДАТАКА		УКУПНА ЈАВНА СРЕДСТВА
Раздео	Глава						ПРИХОДИ ИЗ БУДЖЕТА (ИЗВОР 01)	СРЕДСТВА ИЗ ОСТАЛИХ ИЗВОРА ФИНАНСИРАЊА	
				195	463	Текући трансфери осталим нивоима власти (солидарне помоћи)	3.000.000		3.000.000
				196	463	Текући трансфери осталим нивоима власти (јубиларне награде)	5.000.000		5.000.000
				197	463	Текући трансфери осталим нивоима власти (трошкови грејања)	45.223.046		45.223.046
				198	463	Текући трансфери осталим нивоима власти (трошкови путовања ученика)	2.600.000		2.600.000
				199	463	Текући трансфери осталим нивоима власти (безбедност ученика)	9.055.000		9.055.000
				200	463	Текући трансфери осталим нивоима власти (јавно здравствена контрола)	2.000.000		2.000.000
				201	463	Текући трансфери осталим нивоима власти (ужина за ученике ОШ "Мара Мандић" Панчево)	600.000		600.000
				202	463	Текући трансфери осталим нивоима власти (Материјални трошкови за двојезичну наставу у Основној школи "Свети Сава" Панчево)	200.000		200.000
				203	463	Капитални трансфери осталим нивоима власти (набавка опреме)	500.000		500.000
				204	463	Специјализована опрема и учила за школе као помоћ у учењу деци са сметњама у развоју	100.000		100.000
				205	463	Основна школа "Васа Живковић" Панчево-поправка пода и кречење кабинета за физику	500.000		500.000
				206	463	Основна школа "Ј.Ј. Змај" Панчево-замена унутрашњих врата	227.520		227.520
				207	463	Основна школа "Ј.Ј. Змај" Панчево-молерски радови у школи	532.200		532.200
				208	463	Основна школа "Ђура Јакшић" Панчево-уређење кухиње и трпезарије према стандардима	650.000		650.000
				209	463	Основна школа "Братство јединство" Панчево-замена фасадних портала у холу школе	1.076.582		1.076.582
				210	463	Основна школа "Свети Сава" Панчево-Израда техничке документације за потребе гасификације школе	123.840		123.840
				211	463	Основна школа "Стевица Јовановић" Панчево-кречење задњег степеништа са пратећим радовима	372.478		372.478
				212	463	Основна школа "Мирослав Мика Антић" Панчево-уградња нове расвете у физкултурној сали	1.269.360		1.269.360
				213	463	Основна школа "Олга Петров" Банатски Брестовац - молерско-зидарски радови у физкултурној сали	348.072		348.072
				214	463	Основна школа "Олга Петров" Банатски Брестовац - зидарско-грађевински радови на тротоару испред школе	192.015		192.015
				215	463	Основна школа "Олга Петров" Банатски Брестовац - рушење објекта у ул. Змај Јовина бр. 3 Б. Брестовац	1.000.000		1.000.000
				216	463	Основна школа "4. октобра" Глогоњ-поправка оградног зида, постављање капије и бетонирање	480.000		480.000
				217	463	Основна школа „Жарко Зрењанин“ Б.Н.Село-молерско-фарбарски радови у школи	1.300.000		1.300.000
				218	463	ШОСО „Мара Мандић“ Панчево-поправка ученичког тоалета	271.400		271.400
				219	463	ШОСО „Мара Мандић“ Панчево-поправка наставничког тоалета	477.000		477.000
				220	463	ШОСО „Мара Мандић“ Панчево-демонтажа старог и монтажа новог паркета у три учионице	265.000		265.000
				221	463	Балетска школа "Димитрије Парлић" Панчево-молерско-фарбарски радови у школи	400.000		400.000
				222	463	Балетска школа "Димитрије Парлић" Панчево-постављање двокрилних врата на улазу у школу	120.000		120.000
				223	463	Одлазак ученика основних школа у међународне посете	550.000		550.000
				224	463	Трошкови посете основним школама из других земаља	400.000		400.000
				225	463	Опрема за двојезичну наставу у Основној школи "Свети Сава" Панчево	100.000		100.000
						Пружање додатне подршке деци и ученицима по мишљењу Интерресорне комисије града Панчева			
						Помоћне услуге образовању			
				226	423	Накнада за рад члановима Интерресорне комисије	1.800.000		1.800.000
				227	472	Трошкови превоза деце и ученика са сметњама у развоју и њихових пратилаца	2.850.000		2.850.000
				228	463	Једнократне помоћи деци и ученицима са сметњама у развоју преко Центра за социјални рад "Солидарност" Панчево	500.000		500.000
				229	463	Исхрана и смештај деце предшколског узраста са сметњама у развоју у установама на територији друге општине	50.000		50.000
				230	463	Исхрана и смештај деце основношколског узраста са сметњама у развоју у установама на територији друге општине	1.700.000		1.700.000
				231	463	Исхрана и смештај деце средњошколског узраста са сметњама у развоју у установама на територији друге општине	50.000		50.000
						Извори финансирања за функцију 912:			
				01		Приходи из буџета	178.298.663		178.298.663
						Функција 912:	178.298.663		178.298.663

Организациона класификација		Програмска класификација	Функционална класификација	Позиција	Економска класификација и извор финансирања	ОПИС ПОЗИЦИЈЕ	ИЗВОРИ ФИНАНСИРАЊА РАСХОДА И ИЗДАТАКА		УКУПНА ЈАВНА СРЕДСТВА
Раздео	Глава						ПРИХОДИ ИЗ БУДЖЕТА (ИЗВОР 01)	СРЕДСТВА ИЗ ОСТАЛИХ ИЗВОРА ФИНАНСИРАЊА	
Извори финансирања за функцију 960:									
				01		Приходи из буџета	6.950.000		6.950.000
Функција 960:							6.950.000		6.950.000
Извори финансирања за програмску активност 2002-0001:									
				01		Приходи из буџета	185.248.663		185.248.663
Свега за програмску активност 2002-0001:							185.248.663		185.248.663
2002-III	Пројекат: Реконструкција отвореног спортског терена у ОШ "Ђура Јакшић" у Панчеву								
	912	Основно образовање							
		232	511	Зграде и грађевински објекти - распоред салда из 2019. године			2.000.000		2.000.000
		233	511	Зграде и грађевински објекти - средства АП Војводине - распоред салда из 2019. године			124.863		124.863
		233.3	511	Зграде и грађевински објекти - средства АП Војводине			4.064.361		4.064.361
Извори финансирања за функцију 912:									
				07	Трансфери од осталих нивоа власти		4.064.361		4.064.361
				13	Нераспоређени вишак прихода из ранијих година		2.124.863		2.124.863
Функција 912:							6.189.224		6.189.224
Извори финансирања за пројекат 2002-III:									
				07	Трансфери од осталих нивоа власти		4.064.361		4.064.361
				13	Нераспоређени вишак прихода из ранијих година		2.124.863		2.124.863
Свега за пројекат 2002-III:							6.189.224		6.189.224
2002-III2	Пројекат: Активности Регионалног центра за таленте "Михајло Пупин" Панчево								
	970	Образовање - истраживање и развој							
		234	463	Плате, додаци и накнаде запослених			2.023.581		2.023.581
		235	463	Социјални доприноси на терет послодавца			336.927		336.927
		236	463	Остале текуће дотације по закону			16.579		16.579
		237	463	Материјални и програмски трошкови			4.800.000		4.800.000
		238	463	Трошкови грејања			435.000		435.000
		239	463	Филмска колонија "Делиблатски песак"			150.000		150.000
		240	463	Награде и признања			2.000.000		2.000.000
		241	463	Опрема			50.000		50.000
Извори финансирања за функцију 970:									
				01	Приходи из буџета		9.812.087		9.812.087
Функција 970:							9.812.087		9.812.087
Извори финансирања за пројекат 2002-III2:									
				01	Приходи из буџета		9.812.087		9.812.087
Свега за пројекат 2002-III2:							9.812.087		9.812.087
Извори финансирања за Програм 9:									
				01	Приходи из буџета		195.060.750		195.060.750
				07	Трансфери од осталих нивоа власти		4.064.361		4.064.361
				13	Нераспоређени вишак прихода из ранијих година		2.124.863		2.124.863
Свега за Програм 9:							195.060.750	6.189.224	201.249.974
2003	ПРОГРАМ 10 - СРЕДЊЕ ОБРАЗОВАЊЕ И ВАСПИТАЊЕ								
2003-0001	Програмска активност: Функционисање средњих школа								
	922	Више средње образовање							
		242	463	Текући трансфери осталим нивоима власти (остали материјални трошкови)			61.569.963		61.569.963
		243	463	Текући трансфери осталим нивоима власти (солидарне помоћи)			1.800.000		1.800.000
		244	463	Текући трансфери осталим нивоима власти (јубиларне награде)			2.600.000		2.600.000
		245	463	Текући трансфери осталим нивоима власти (трошкови грејања)			26.723.212		26.723.212
		246	463	Текући трансфери осталим нивоима власти (безбедност ученика)			3.422.000		3.422.000
		247	463	Текући трансфери осталим нивоима власти (јавно здравствена контрола)			2.000.000		2.000.000
		248	463	Капитални трансфери осталим нивоима власти (опрема)			500.000		500.000
		249	463	Специјализована опрема и учила за школе као помоћ у учењу деци са сметњама у развоју			100.000		100.000
		250	463	Гимназија "Урош Предић" Панчево - молерско-фарбарски радови			1.069.000		1.069.000
		251	463	Медицинска школа "Стевица Јовановић" Панчево- поплочавање школског ходника плочицама			450.000		450.000
		252	463	Медицинска школа "Стевица Јовановић" Панчево- кречење учионица			240.000		240.000
		253	463	Економско-трговинска школа "Паја Маргановић" - замена постојећих врата у приземљу школе АЛУ вратима			345.546		345.546
		254	463	Машинска школа Панчево- реновирање дворишта 2. фаза			1.196.358		1.196.358

Организациона класификација		Програмска класификација	Функционална класификација	Позиција	Економска класификација и извор финансирања	ОПИС ПОЗИЦИЈЕ	ИЗВОРИ ФИНАНСИРАЊА РАСХОДА И ИЗДАТАКА		УКУПНА ЈАВНА СРЕДСТВА
Раздео	Глава						ПРИХОДИ ИЗ БУДЖЕТА (ИЗВОР 01)	СРЕДСТВА ИЗ ОСТАЛИХ ИЗВОРА ФИНАНСИРАЊА	
				255	463	Пољопривредна школа "Јосиф Панчић" Панчево -завршетак радова на санитарним чворовима	708.000		708.000
				256	463	Музичка школа „Јован Бандур“ Панчево -кречење уличне фасаде са пропратним радовима	230.000		230.000
				257	463	Музичка школа „Јован Бандур“ Панчево -фарбање и поправка улазне капије на школи	50.000		50.000
				258	463	Музичка школа „Јован Бандур“ Панчево -замена кровних прозора	350.000		350.000
				259	463	Музичка школа „Јован Бандур“ Панчево -штимовање клавира	480.000		480.000
				260	463	ШОСО „Мара Мандић“ Панчево- керамичарски радови на подовима и зидовима у школи	843.700		843.700
						Извори финансирања за функцију 922:			
				01		Приходи из буџета	104.677.779		104.677.779
						Функција 922:	104.677.779		104.677.779
						Извори финансирања за програмску активност 2003-0001:			
				01		Приходи из буџета	104.677.779		104.677.779
						Свега за програмску активност 2003-0001:	104.677.779		104.677.779
2003-III						Пројекат: Израда техничке документације			
				922		Више средње образовање			
				261	511	Економско-трговинска школа "Паја Маргановић" Панчево - израда техничке документације за извођење радова на изградњи противпожарног степеништа - распоред салда из 2019. године		500.000	500.000
				262	511	Гимназија "Урош Предић" - израда техничке документације за потребе изградње новог школског објекта и реконструкцију спортске сале - распоред салда из 2019. године		3.120.000	3.120.000
						Извори финансирања за функцију 922:			
				13		Нераспоређени вишак прихода из ранијих година		3.620.000	3.620.000
						Функција 922:		3.620.000	3.620.000
						Извори финансирања за пројекат 2003-III:			
				13		Нераспоређени вишак прихода из ранијих година		3.620.000	3.620.000
						Свега за пројекат 2003-III:		3.620.000	3.620.000
						Извори финансирања за Програм 10:			
				01		Приходи из буџета	104.677.779		104.677.779
				13		Нераспоређени вишак прихода из ранијих година		3.620.000	3.620.000
						Свега за Програм 10:	104.677.779	3.620.000	108.297.779
0901						ПРОГРАМ 11 - СОЦИЈАЛНА И ДЕЧИЈА ЗАШТИТА			
0901-0001						Програмска активност: Једнократне помоћи и други облици помоћи			
				090		Социјална заштита неklasификована на другом месту			
						Центар за социјални рад "Солидарност" Панчево			
				263	463	Текући трансфери осталим нивоима власти (Плате, додаци и накнаде запослених (зарада))	14.171.957		14.171.957
				264	463	Текући трансфери осталим нивоима власти (социјални доприноси на терет послодавца)	2.359.637		2.359.637
				265	463	Текући трансфери осталим нивоима власти (остале текуће дотације по закону)	98.003		98.003
				266	463	Текући трансфери осталим нивоима власти (социјална давања запосленима)	250.000		250.000
				267	463	Текући трансфери осталим нивоима власти (јубиларне награде)	86.000		86.000
				268	463	Текући трансфери осталим нивоима власти (материјални трошкови)	7.615.200		7.615.200
				269	463	Капитални трансфери осталим нивоима власти (опрема)	700.000		700.000
				270	463	Накнаде за социјалну заштиту из буџета (Једнократне помоћи)	24.000.000		24.000.000
				271	463	Накнаде за ургентно хранитељство	500.000		500.000
				272	463	Трошкови социјалног становања у заштићеним условима	7.500.000		7.500.000
						Унапређење заштите сиромашних-преко Центра за социјални рад "Солидарност" Панчево			
				273	463	Накнаде за социјалну заштиту из буџета (Погребни трошкови)	2.200.000		2.200.000
				274	463	Накнаде за социјалну заштиту из буџета (Увећана новчана помоћ и помоћ за школски прибор)	7.000.000		7.000.000
						Побољшање социјално-економских услова живота грађана који припадају посебно осетљивим социјалним групама			
				275	472	Подршка Локалном акционом плану за унапређење положаја избеглих и интерно расељених лица	1.860.000		1.860.000
				276	423	Помоћ у виду грађевинског материјала за поправку или адаптацију сеоске куће са окућницом за породична домаћинства која су била корисници програма куповине куће са окућницом из средстава буџета РС и АП Војводине -средства Комесаријата за избеглице и миграције РС-распоред салда из 2019. године		1.260.000	1.260.000

Организациона класификација		Програмска класификација	Функционална класификација	Позиција	Економска класификација и извор финансирања	ОПИС ПОЗИЦИЈЕ	ИЗВОРИ ФИНАНСИРАЊА РАСХОДА И ИЗДАТАКА		УКУПНА ЈАВНА СРЕДСТВА
Раздео	Глава						ПРИХОДИ ИЗ БУДЖЕТА (ИЗВОР 01)	СРЕДСТВА ИЗ ОСТАЛИХ ИЗВОРА ФИНАНСИРАЊА	
				277	423	Учешће Града у реализацији помоћи у виду грађевинског материјала за поправку или адаптацију сеоске куће са окућницом за породична домаћинства која су била корисници програма куповине куће са окућницом из средстава буџета РС и АП Војводине	140.000		140.000
				278	472	Реализација помоћи за стварање и побољшање услова становања породица избеглица кроз куповину сеоске куће и помоћ у грађевинском материјалу - распоред салда из 2019. године		2.520.000	2.520.000
				279	472	Учешће Града у Реализацији помоћи за стварање и побољшање услова становања породица избеглица кроз куповину сеоске куће и помоћ у грађевинском материјалу	250.000		250.000
				280	423	Реализација помоћи избеглицима кроз доделу доходних активности- средства Комесаријата за избеглице и миграције РС - распоред салда из 2019. године		542.125	542.125
				281	423	Учешће Града у реализацији помоћи избеглицима кроз доделу доходних активности	60.238		60.238
				282	472	Помоћ за куповину сеоске куће са окућницом-хуманитарна акција "Кров 2019" - средства Комесаријата за избеглице и миграције РС - распоред салда из 2019. године		1.127.859	1.127.859
				283	472	Помоћ за куповину кућа ИРЛ - средства Комесаријата за избеглице и миграције РС - распоред салда из 2019. године		4.320.000	4.320.000
				284	423	Помоћ у грађевинском материјалу или опреми за ИРЛ - средства Комесаријата за избеглице и миграције РС - распоред салда из 2019.године		720.000	720.000
				285	472	Помоћ избеглом лицу за уградњу грађевинског материјала по РХП програму - средства Комесаријата за избеглице и миграције РС - распоред салда из 2019.године		183.900	183.900
				285.3	472	Помоћ избеглом лицу за прикључење монтажног стамбеног објекта на инфраструктуру по РХП програму - средства Комесаријата за избеглице и миграције РС - распоред салда из 2019.године		184.000	184.000
				286	472	Учешће Града у реализацији помоћи за куповину сеоске куће са окућницом за интерно расељена лица	480.000		480.000
				287	423	Учешће Града у реализацији помоћи у грађевинском и другом материјалу и/или опреми за интерно расељена лица	80.000		80.000
				288	472	Права по Одлуци о субвенционисању трошкова комуналних услуга социјално најугроженијим грађанима града Панчева Помоћ за плаћање комуналних услуга најугроженијим грађанима	2.000.000		2.000.000
				289	422	Расходи за регресиван превоз ученика и студената из буџета АП Војводине Регрес за превоз ученика - средства буџета АП Војводине		9.000.000	9.000.000
				290	472	Регрес за превоз студената - средства буџета АП Војводине		3.687.843	3.687.843
						Извори финансирања за функцију 090:			
				01		Приходи из буџета	71.351.035		71.351.035
				07		Трансфери од осталих нивоа власти		12.687.843	12.687.843
				13		Нераспоређени вишак прихода из ранијих година		10.857.884	10.857.884
						Функција 090:	71.351.035	23.545.727	94.896.762
						Извори финансирања за програмску активност 0901-0001:			
				01		Приходи из буџета	71.351.035		71.351.035
				07		Трансфери од других нивоа власти		12.687.843	12.687.843
				13		Нераспоређени вишак прихода из ранијих година		10.857.884	10.857.884
						Свега за програмску активност 0901-0001:	71.351.035	23.545.727	94.896.762
0901-0002						Програмска активност: Породични и домски смештај, прихватилишта и друге врсте смештаја			
						090 Социјална заштита неklasификована на другом месту			
						Центар за социјални рад "Солидарност" Панчево			
				291	463	Реализација услуге Становање уз подршку	400.000		400.000
						Дом за децу и омладину без родитељског старања "Споменак" Панчево - прихватилиште			
				292	463	Текући трансфери осталим нивоима власти (Плате, додаци и накнаде запослених (зарада))	3.283.672		3.283.672
				293	463	Текући трансфери осталим нивоима власти (социјални доприноси на терет послодавца)	546.733		546.733
				294	463	Текући трансфери осталим нивоима власти (остале текуће дотације по закону)	22.000		22.000
				295	463	Текући трансфери осталим нивоима власти (социјална давања запосленима)	280.000		280.000
				296	463	Текући трансфери осталим нивоима власти (материјални трошкови)	1.500.000		1.500.000
				297	463	Текући трансфери осталим нивоима власти (одећа и обућа за децу)	450.000		450.000
				298	463	Капитални трансфери осталим нивоима власти (опрема)	50.000		50.000
				299	463	Реализација услуге Становање уз подршку	1.500.000		1.500.000

Организациона класификација		Програмска класификација	Функционална класификација	Позиција	Економска класификација и извор финансирања	ОПИС ПОЗИЦИЈЕ	ИЗВОРИ ФИНАНСИРАЊА РАСХОДА И ИЗДАТАКА		УКУПНА ЈАВНА СРЕДСТВА
Раздео	Глава						ПРИХОДИ ИЗ БУѢТА (ИЗВОР 01)	СРЕДСТВА ИЗ ОСТАЛИХ ИЗВОРА ФИНАНСИРАЊА	
Извори финансирања за функцију 090:									
				01		Приходи из буџета	8.032.405		8.032.405
Функција 090:							8.032.405		8.032.405
Извори финансирања за програмску активност 0901-0002:									
				01		Приходи из буџета	8.032.405		8.032.405
Свега за програмску активност 0901-0002:							8.032.405		8.032.405
0901-0003						Програмска активност: Дневне услуге у заједници			
				090		Социјална заштита неklasификована на другом месту			
						Геронтолошки центар Панчево			
				300	463	Текући трансфери осталим нивоима власти (Плате, додаци и накнаде запослених (зарада))	19.014.500		19.014.500
				301	463	Текући трансфери осталим нивоима власти (социјални доприноси на терет послодавца)	3.165.923		3.165.923
				302	463	Текући трансфери осталим нивоима власти (остале текуће дотације по закону)	170.000		170.000
				303	463	Текући трансфери осталим нивоима власти (социјална давања запосленима)	381.000		381.000
				304	463	Текући трансфери осталим нивоима власти (материјални трошкови)	5.342.400		5.342.400
				305	463	Текући трансфери осталим нивоима власти (огрев)	250.000		250.000
				306	463	Текући трансфери осталим нивоима власти (услуге по уговору)	1.220.000		1.220.000
				307	463	Текући трансфери осталим нивоима власти (одећа и обућа за раднике)	300.000		300.000
				308	463	Капитални трансфери осталим нивоима власти (опрема)	500.000		500.000
				309	463	Дневни боравак и помоћ у кући (регресирање услуга)	3.000.000		3.000.000
				310	463	Текући трансфери осталим нивоима власти (остали програмски трошкови)	1.500.000		1.500.000
						Школа за основно и средње образовање "Мара Мандић"			
				311	463	Текући трансфери осталим нивоима власти (Плате, додаци и накнаде запослених (зарада))	9.885.442		9.885.442
				312	463	Текући трансфери осталим нивоима власти (социјални доприноси на терет послодавца)	1.645.930		1.645.930
				313	463	Текући трансфери осталим нивоима власти (остале текуће дотације по закону)	75.000		75.000
				314	463	Текући трансфери осталим нивоима власти (социјална давања запосленима)	80.000		80.000
				315	463	Текући трансфери осталим нивоима власти (материјални трошкови)	1.380.000		1.380.000
				316	463	Капитални трансфери осталим нивоима власти (опрема)	200.000		200.000
				317	463	Трошкови исхране у дневном боравку "Невен"	2.000.000		2.000.000
				318	463	Организација превоза деце са инвалидитетом до дневног боравка "Невен"	4.300.000		4.300.000
				319	463	Трошкови превоза деце са инвалидитетом до дневног боравка "Невен"- обавезе по уговору из 2019. године	1.083.333		1.083.333
						Дом за ЛОМР "Срце у Јабучи" Јабуча			
				320	463	Текући трансфери осталим нивоима власти (Плате, додаци и накнаде запослених (зарада))	950.079		950.079
				321	463	Текући трансфери осталим нивоима власти (социјални доприноси на терет послодавца)	158.188		158.188
				322	463	Текући трансфери осталим нивоима власти (остале текуће дотације по закону)	7.006		7.006
				323	463	Материјални трошкови за дневни боравак	2.014.320		2.014.320
				324	463	Материјални трошкови за становање уз подршку	1.400.000		1.400.000
						Становање уз подршку за младе са интелектуалним сметњама по Закону о социјалној заштити			
				325	423	Становање уз подршку за младе са интелектуалним сметњама по Закону о социјалној заштити	6.500.000		6.500.000
						Услуга лични пратилац детета по Закону о социјалној заштити			
				326	423	Услуга лични пратилац детета по Закону о социјалној заштити	14.250.000		14.250.000
						Подршка удружењима грађана			
				327	463	Развојни пројекти у установама у социјалној заштити - конкурс	500.000		500.000
				328	481	Развојни пројекти за организације цивилног друштва - конкурс	7.000.000		7.000.000
				329	481	Програмски трошкови организација цивилног друштва - конкурс	5.000.000		5.000.000
				160		Опште јавне услуге неklasификоване на другом месту			
				330	481	Подршка удружењима грађана - конкурс	2.000.000		2.000.000
						Екстерни надзор услуга социјалне заштите			
				130		Опште услуге			
				331	481	Подршка удружењима грађана - конкурс	500.000		500.000
Извори финансирања за функцију 090:									
				01		Приходи из буџета	93.273.121		93.273.121
Функција 090:							93.273.121		93.273.121
Извори финансирања за функцију 130:									

Организациона класификација		Програмска класификација	Функционална класификација	Позиција	Економска класификација и извор финансирања	ОПИС ПОЗИЦИЈЕ	ИЗВОРИ ФИНАНСИРАЊА РАСХОДА И ИЗДАТАКА		УКУПНА ЈАВНА СРЕДСТВА
Раздео	Глава						ПРИХОДИ ИЗ БУДЖЕТА (ИЗВОР 01)	СРЕДСТВА ИЗ ОСТАЛИХ ИЗВОРА ФИНАНСИРАЊА	
					01	Приходи из буџета	500.000		500.000
						Функција 130:	500.000		500.000
						Извори финансирања за функцију 160:			
					01	Приходи из буџета	2.000.000		2.000.000
						Функција 160:	2.000.000		2.000.000
						Извори финансирања за програмску активност 0901-0003:			
					01	Приходи из буџета	95.773.121		95.773.121
						Свега за програмску активност 0901-0003:	95.773.121		95.773.121
0901-0005						Програмска активност: Подршка реализацији програма Црвеног крста			
					090	Социјална заштита неklasификована на другом месту			
						Геронтолошки центар Панчево			
				332	463	Народна кухиња	20.000.000		20.000.000
						Црвени крст Панчево			
				333	481	Дотације невладиним организацијама (Плате, додаци и накнаде запослених (зарада))	6.461.121		6.461.121
				334	481	Дотације невладиним организацијама (социјални доприноси на терет послодавца)	1.075.780		1.075.780
				335	481	Дотације невладиним организацијама (социјална давања)	300.000		300.000
				336	481	Дотације невладиним организацијама (материјални трошкови)	1.000.000		1.000.000
				337	481	Дотације невладиним организацијама -Реализација активности Тима за борбу против трговине људима града Панчева	500.000		500.000
						Извори финансирања за функцију 090:			
				01		Приходи из буџета	29.336.901		29.336.901
						Функција 090:	29.336.901		29.336.901
						Извори финансирања за програмску активност 0901-0005:			
				01		Приходи из буџета	29.336.901		29.336.901
						Свега за програмску активност 0901-0005:	29.336.901		29.336.901
0901-0006						Програмска активност: Подршка деци и породици са децом			
					040	Породица и деца			
						ЈП "Урбанизам" Панчево			
						Дечје одмаралиште на Дивчибарама			
				338	424	Специјализоване услуге	10.500.000		10.500.000
				339	472	Регресиран боравак деце на Дивчибарама - право по Одлуци о финансијској подршци породици са децом	42.338.000		42.338.000
						Права по Одлуци о финансијској подршци породици са децом			
				340	472	Накнада за прворођено дете	10.000.000		10.000.000
				341	472	Новчана помоћ за набавку пакета за новорођенчад	6.000.000		6.000.000
				342	472	Накнада за рођење тројки и већег броја деце и порез на остале приходе	300.000		300.000
				343	472	Једнократна помоћ породицама са тројкама и четворкама до навршене осамнаесте године	3.000.000		3.000.000
				344	472	Једнократна помоћ породицама са тројкама и четворкама за набавку уџбеника и прибора	300.000		300.000
				345	472	Поклон за прву бебу у 2021. години	50.000		50.000
				346	472	Новчана помоћ незапосленим породиљама	16.000.000		16.000.000
				347	472	Накнада дела трошкова боравка деце у предшколским установама чији је оснивач правно или физичко лице	10.000.000		10.000.000
				348	472	Накнада дела трошкова путовања ученика у средње школе ван територије града Панчева	1.500.000		1.500.000
						Регресирани боравак деце у Предшколској установи "Дечја радост" Панчево			
				911		Предшколско образовање			
				349	421	Стални трошкови	2.000.000		2.000.000
				350	425	Текуће поправке и одржавање	1.500.000		1.500.000
				351	426	Материјал	10.400.000		10.400.000
				352	512	Опрема	100.000		100.000
						Предшколско васпитање и образовање у основним школама у насељеним местима и продужени боровци ученика			
				911		Предшколско образовање			
				353	463	Регресиран боравак деце у вртићима у насељеним местима (исхрана и друго)	5.000.000		5.000.000
				354	463	Продужени боровци ученика у основним школама (исхрана и друго)	5.000.000		5.000.000
						Извори финансирања за функцију 040:			
				01		Приходи из буџета	99.988.000		99.988.000
						Функција 040:	99.988.000		99.988.000
						Извори финансирања за функцију 911:			

Организациона класификација		Програмска класификација	Функционална класификација	Позиција	Економска класификација и извор финансирања	ОПИС ПОЗИЦИЈЕ	ИЗВОРИ ФИНАНСИРАЊА РАСХОДА И ИЗДАТАКА		УКУПНА ЈАВНА СРЕДСТВА
Раздео	Глава						ПРИХОДИ ИЗ БУДЖЕТА (ИЗВОР 01)	СРЕДСТВА ИЗ ОСТАЛИХ ИЗВОРА ФИНАНСИРАЊА	
					01	Приходи из буџета	24.000.000		24.000.000
						Функција 911:	24.000.000		24.000.000
						Извори финансирања за програмску активност 0901-0006:			
					01	Приходи из буџета	123.988.000		123.988.000
						Свега за програмску активност 0901-0006:	123.988.000		123.988.000
0901-0007						Програмска активност: Подршка рађању и родитељству			
		040				Породица и деца			
			355	472		Суфинансирање покушаја вантлесне оплодње-јавни позив	600.000		600.000
						Извори финансирања за функцију 040:			
					01	Приходи из буџета	600.000		600.000
						Функција 040:	600.000		600.000
						Извори финансирања за програмску активност 0901-0007:			
					01	Приходи из буџета	600.000		600.000
						Свега за програмску активност 0901-0007:	600.000		600.000
0901-III						Пројекат: Оснивање установе за пружање услуга социјалне заштите			
		130				Опште услуге			
			356	482		Обавезне таксе	30.000		30.000
			357	621		Оснивачки улог	70.000		70.000
						Извори финансирања за функцију 130:			
					01	Приходи из буџета	100.000		100.000
						Функција 130:	100.000		100.000
						Извори финансирања за пројекат 0901-III:			
					01	Приходи из буџета	100.000		100.000
						Свега за пројекат 0901-III:	100.000		100.000
						Извори финансирања за Програм 11:			
					01	Приходи из буџета	329.181.462		329.181.462
					07	Трансфери од других нивоа власти		12.687.843	12.687.843
					13	Нераспоређени вишак прихода из ранијих година		10.857.884	10.857.884
						Свега за Програм 11:	329.181.462	23.545.727	352.727.189
1801						ПРОГРАМ 12 - ЗДРАВСТВЕНА ЗАШТИТА			
1801-0001						Програмска активност: Функционисање установа примарне здравствене заштите			
		760				Здравство неklasификовано на другом месту			
			358	464		Дом здравља Панчево - Одржавање и надоградња система електронског картона	5.000.000		5.000.000
			359	464		Дом здравља Панчево -Текуће поправке и одржавање	2.000.000		2.000.000
			360	464		Дом здравља Панчево -Набавка санитарског возила	0		0
			361	464		Дом здравља Панчево - Разна опрема	2.000.000		2.000.000
						Извори финансирања за функцију 760:			
					01	Приходи из буџета	9.000.000		9.000.000
						Функција 760:	9.000.000		9.000.000
						Извори финансирања за програмску активност 1801-0001:			
					01	Приходи из буџета	9.000.000		9.000.000
						Свега за програмску активност 1801-0001:	9.000.000		9.000.000
1801-0002						Програмска активност: Мртвозорство			
		760				Здравство неklasификовано на другом месту			
			362	464		Дом здравља Панчево - Утврђивање времена и узрока смрти ван здравствене установе	2.000.000		2.000.000
						Извори финансирања за функцију 760:			
					01	Приходи из буџета	2.000.000		2.000.000
						Функција 760:	2.000.000		2.000.000
						Извори финансирања за програмску активност 1801-0002:			
					01	Приходи из буџета	2.000.000		2.000.000
						Свега за програмску активност 1801-0002:	2.000.000		2.000.000
1801-III						Пројекат: Гинеколошка и педијатријска заштита у насељеним местима			
		760				Здравство неklasификовано на другом месту			
			363	464		Дом здравља Панчево - Текуће дотације здравственим установама	7.700.000		7.700.000
						Извори финансирања за функцију 760:			
					01	Приходи из буџета	7.700.000		7.700.000

Организациона класификација		Програмска класификација	Функционална класификација	Позиција	Економска класификација и извор финансирања	ОПИС ПОЗИЦИЈЕ	ИЗВОРИ ФИНАНСИРАЊА РАСХОДА И ИЗДАТАКА		УКУПНА ЈАВНА СРЕДСТВА
Раздео	Глава						ПРИХОДИ ИЗ БУДЖЕТА (ИЗВОР 01)	СРЕДСТВА ИЗ ОСТАЛИХ ИЗВОРА ФИНАНСИРАЊА	
						Функција 760:	7.700.000	7.700.000	
						Извори финансирања за пројекат 1801-П1:			
				01		Приходи из буџета	7.700.000	7.700.000	
						Свега за пројекат 1801-П1:	7.700.000	7.700.000	
1801-П2						Пројекат: Здравствено-едукативна предавања у вртићима и основним школама			
				760		<i>Здравство неklasификовано на другом месту</i>			
				364	464	Дом здравља Панчево - Текуће дотације здравственим установама	1.000.000	1.000.000	
						Извори финансирања за функцију 760:			
				01		Приходи из буџета	1.000.000	1.000.000	
						Функција 760:	1.000.000	1.000.000	
						Извори финансирања за пројекат 1801-П2:			
				01		Приходи из буџета	1.000.000	1.000.000	
						Свега за пројекат 1801-П2:	1.000.000	1.000.000	
						Извори финансирања за Програм 12:			
				01		Приходи из буџета	19.700.000	19.700.000	
						Свега за Програм 12:	19.700.000	19.700.000	
1201						ПРОГРАМ 13 - РАЗВОЈ КУЛТУРЕ И ИНФОРМИСАЊЕ			
1201-П1						Пројекат: Дом културе "3. октобар" Банатско Ново Село			
				820		<i>Услуге културе</i>			
				365	511	Израда техничке документације за реконструкцију велике сале Дома културе - распоред салда из 2019. године	500.000	500.000	
						Извори финансирања за функцију 820:			
				13		Нераспоређени вишак прихода из ранијих година	500.000	500.000	
						Функција 820:	500.000	500.000	
						Извори финансирања за пројекат 1201-П1:			
				13		Нераспоређени вишак прихода из ранијих година	500.000	500.000	
						Свега за пројекат 1201-П1:	500.000	500.000	
						Извори финансирања за Програм 13:			
				13		Нераспоређени вишак прихода из ранијих година	500.000	500.000	
						Свега за Програм 13:	500.000	500.000	
1301						ПРОГРАМ 14 - РАЗВОЈ СПОРТА И ОМЛАДИНЕ			
1301-0001						Програмска активност: Подршка локалним спортским организацијама, удружењима и савезима			
				810		<i>Услуге рекреације и спорта</i>			
				366	481	Средства за суфинансирање годишњих програма/пројеката од посебног значаја за град Панчево-конкурс	48.000.000	48.000.000	
				367	481	Средства за суфинансирање годишњих програма/пројеката за такмичарски спорт-конкурс	27.000.000	27.000.000	
				368	481	Средства за суфинансирање годишњих програма/пројеката за учешће на Олимпијским играма- Токио 2020. године-конкурс	1.000.000	1.000.000	
				369	481	Средства за суфинансирање годишњих програма/пројеката за спорт у насељеним местима-конкурс	20.000.000	20.000.000	
				370	481	Средства за суфинансирање годишњих програма/пројеката у области спорта особа са инвалидитетом-конкурс	1.500.000	1.500.000	
				371	481	Средства за суфинансирање програма/пројеката за манифестације од интереса за град Панчево-конкурс	700.000	700.000	
				372	481	Средства за суфинансирање годишњих програма/пројеката у области рекреације-конкурс	1.000.000	1.000.000	
				373	481	Средства за суфинансирање програма/пројеката за постигнуте спортске резултате-конкурс	1.000.000	1.000.000	
				374	481	Средства за суфинансирање посебних програма/пројеката у области развоја спорта-конкурс	20.206.050	20.206.050	
						Извори финансирања за функцију 810:			
				01		Приходи из буџета	120.406.050	120.406.050	
						Функција 810:	120.406.050	120.406.050	
						Извори финансирања за програмску активност 1301-0001:			
				01		Приходи из буџета	120.406.050	120.406.050	
						Свега за програмску активност 1301-0001:	120.406.050	120.406.050	
1301-0002						Програмска активност: Подршка предшколском и школском спорту			
				810		<i>Услуге рекреације и спорта</i>			
				375	481	Средства за суфинансирање годишњих програма/пројеката у области предшколског и школског спорта-конкурс	25.000.000	25.000.000	
				180		<i>Трансфери општег карактера између различитих нивоа власти</i>			
				376	463	Текући трансфери осталим нивоима власти (материјални трошкови за одржавање физкултурних сала основних школа)	3.500.000	3.500.000	

Организациона класификација		Програмска класификација	Функционална класификација	Позиција	Економска класификација и извор финансирања	ОПИС ПОЗИЦИЈЕ	ИЗВОРИ ФИНАНСИРАЊА РАСХОДА И ИЗДАТАКА		УКУПНА ЈАВНА СРЕДСТВА
Раздео	Глава						ПРИХОДИ ИЗ БУѢТА (ИЗВОР 01)	СРЕДСТВА ИЗ ОСТАЛИХ ИЗВОРА ФИНАНСИРАЊА	
				377	463	Текући трансфери осталим нивоима власти (материјални трошкови за одржавање физкултурних сала средњих школа)	1.900.000		1.900.000
						Извори финансирања за функцију 810:			
				01		Приходи из буџета	25.000.000		25.000.000
						Функција 810:	25.000.000		25.000.000
						Извори финансирања за функцију 180:			
				01		Приходи из буџета	5.400.000		5.400.000
						Функција 180:	5.400.000		5.400.000
						Извори финансирања за програмску активност 1301-0002:			
				01		Приходи из буџета	30.400.000		30.400.000
						Свега за програмску активност 1301-0002:	30.400.000		30.400.000
1301-0004						Програмска активност: Функционисање локалних спортских установа			
						810			
						Услуге рекреације и спорта			
						ЈКП "Младост" Панчево			
				378	451	Субвенције	50.000.000		50.000.000
						ЈКП "БНС" БАНАТСКО НОВО СЕЛО			
				379	451	Субвенције	900.000		900.000
						Извори финансирања за функцију 810:			
				01		Приходи из буџета	50.900.000		50.900.000
						Функција 810:	50.900.000		50.900.000
						Извори финансирања за програмску активност 1301-0004:			
				01		Приходи из буџета	50.900.000		50.900.000
						Свега за програмску активност 1301-0004:	50.900.000		50.900.000
1301-III						Пројекат: Извођење радова на уређењу спортских терена у Панчеву			
						810			
						Услуге рекреације и спорта			
				379.3	511	Зграде и грађевински објекти - средства добровољних трансфера од правних лица		1.950.000	1.950.000
						Извори финансирања за функцију 810:			
				08		Добровољни трансфери од физичких и правних лица		1.950.000	1.950.000
						Функција 810:		1.950.000	1.950.000
						Извори финансирања за пројекат 1301-III:			
				08		Добровољни трансфери од физичких и правних лица		1.950.000	1.950.000
						Свега за пројекат 1301-III:		1.950.000	1.950.000
						Извори финансирања за Програм 14:			
				01		Приходи из буџета	201.706.050		201.706.050
				08		Добровољни трансфери од физичких и правних лица		1.950.000	1.950.000
						Свега за Програм 14:	201.706.050	1.950.000	203.656.050
0602						ПРОГРАМ 15 - ОПШТЕ УСЛУГЕ ЛОКАЛНЕ САМОУПРАВЕ			
0602-0001						Програмска активност: Функционисање локалне самоуправе и градских општина			
						130			
						Опште услуге			
				380	411	Плате, додаци и накнаде запослених (зарада)	342.733.748		342.733.748
				381	412	Социјални доприноси на терет послодавца	57.065.169		57.065.169
				382	413	Накнаде у природу	1.742.572		1.742.572
				383	414	Социјална давања запосленима	7.602.938		7.602.938
				384	415	Накнада трошкова за превоз на посао и са посла	11.000.000		11.000.000
				385	416	Јубиларне награде	2.500.000		2.500.000
				386	421	Стални трошкови	89.449.726		89.449.726
				387	422	Трошкови путовања	1.222.800		1.222.800
				388	423	Услуге по уговору	97.651.273		97.651.273
				389	424	Специјализоване услуге	18.273.912		18.273.912
				390	425	Текуће поправке и одржавање	22.543.800		22.543.800
				391	426	Материјал	34.825.987		34.825.987
				392	465	Остале текуће дотације по закону	3.500.000		3.500.000
				393	481	Дотације невладиним организацијама	2.471.681		2.471.681
				394	482	Порези, обавезне таксе, казне и пенали	9.846.146		9.846.146
				395	483	Новчане казне и пенали по решењу судова	3.499.767		3.499.767
				396	485	Накнада штете за повреде или штету нанету од стране државних органа- распоред салда из 2019. године		12.000.000	12.000.000
				397	511	Зграде и грађевински објекти	31.326.800		31.326.800
				398	511	Зграде и грађевински објекти - распоред салда из 2019. године		33.000.000	33.000.000
				399	512	Машине и опрема	14.350.000		14.350.000
				400	515	Нематеријална имовина	10.050.000		10.050.000
				400.3	621	Оснивачки улог	3.000		3.000

Организациона класификација		Програмска класификација	Функционална класификација	Позиција	Економска класификација и извор финансирања	ОПИС ПОЗИЦИЈЕ	ИЗВОРИ ФИНАНСИРАЊА РАСХОДА И ИЗДАТАКА		УКУПНА ЈАВНА СРЕДСТВА
Раздео	Глава						ПРИХОДИ ИЗ БУДЖЕТА (ИЗВОР 01)	СРЕДСТВА ИЗ ОСТАЛИХ ИЗВОРА ФИНАНСИРАЊА	
						Извори финансирања за функцију 130:			
					01	Приходи из буџета	761.659.319		761.659.319
					13	Нераспоређени вишак прихода из ранијих година		45.000.000	45.000.000
						Функција 130:	761.659.319	45.000.000	806.659.319
						Извори финансирања за програмску активност 0602-0001:			
					01	Приходи из буџета	761.659.319		761.659.319
					13	Нераспоређени вишак прихода из ранијих година		45.000.000	45.000.000
						Свега за програмску активност 0602-0001:	761.659.319	45.000.000	806.659.319
0602-0003	Програмска активност: Сервисирање јавног дуга								
	170	Транзакције јавног дуга							
		401	441	Отплате домаћих камата			6.600.000		6.600.000
		402	444	Пратећи трошкови задуживања			2.050.000		2.050.000
		403	611	Отплата главнице домаћим кредиторима			501.781.304		501.781.304
		404	611	Отплата главнице домаћим кредиторима - распоред салда из 2019. године				50.000.000	50.000.000
						Извори финансирања за функцију 170:			
					01	Приходи из буџета	510.431.304		510.431.304
					13	Нераспоређени вишак прихода из ранијих година		50.000.000	50.000.000
						Функција 170:	510.431.304	50.000.000	560.431.304
						Извори финансирања за програмску активност 0602-0003:			
					01	Приходи из буџета	510.431.304		510.431.304
					13	Нераспоређени вишак прихода из ранијих година		50.000.000	50.000.000
						Свега за програмску активност 0602-0003:	510.431.304	50.000.000	560.431.304
0602-0007	Програмска активност: Функционисање националних савета националних мањина								
	160	Опште јавне услуге неklasификоване на другом месту							
		405	481	Дотације невладиним организацијама			2.000.000		2.000.000
						Друштвена интеграција Рома			
	090	Социјална заштита неklasификована на другом месту							
		406	472	Помоћ за плаћање такси приликом вађења личних докумената			150.000		150.000
		407	463	Унапређење предшколског, основног, средњег и високог образовања Рома			3.600.000		3.600.000
		408	426	Унапређење предшколског образовања Рома			50.000		50.000
		409	481	Унапређење рада ромских организација цивилног друштва - конкурс			1.000.000		1.000.000
		410	472	Једнократна помоћ за успешан завршетак школске године			800.000		800.000
						Извори финансирања за функцију 090:			
					01	Приходи из буџета	5.600.000		5.600.000
						Функција 090:	5.600.000		5.600.000
						Извори финансирања за функцију 160:			
					01	Приходи из буџета	2.000.000		2.000.000
						Функција 160:	2.000.000		2.000.000
						Извори финансирања за програмску активност 0602-0007:			
					01	Приходи из буџета	7.600.000		7.600.000
						Свега за програмску активност 0602-0007:	7.600.000		7.600.000
0602-0009	Програмска активност: Текућа буџетска резерва								
	130	Опште услуге							
		411	499	Текућа резерва			5.000.000		5.000.000
						Извори финансирања за функцију 130:			
					01	Приходи из буџета	5.000.000		5.000.000
						Функција 130:	5.000.000		5.000.000
						Извори финансирања за програмску активност 0602-0009:			
					01	Приходи из буџета	5.000.000		5.000.000
						Свега за програмску активност 0602-0009:	5.000.000		5.000.000
0602-0010	Програмска активност: Стална буџетска резерва								
	130	Опште услуге							
		412	499	Стална резерва			1.000.000		1.000.000
						Извори финансирања за функцију 130:			
					01	Приходи из буџета	1.000.000		1.000.000
						Функција 130:	1.000.000		1.000.000
						Извори финансирања за програмску активност 0602-0010:			
					01	Приходи из буџета	1.000.000		1.000.000
						Свега за програмску активност 0602-0010:	1.000.000		1.000.000

Организациона класификација		Програмска класификација	Функционална класификација	Позиција	Економска класификација и извор финансирања	ОПИС ПОЗИЦИЈЕ	ИЗВОРИ ФИНАНСИРАЊА РАСХОДА И ИЗДАТАКА		УКУПНА ЈАВНА СРЕДСТВА
Раздео	Глава						ПРИХОДИ ИЗ БУДЖЕТА (ИЗВОР 01)	СРЕДСТВА ИЗ ОСТАЛИХ ИЗВОРА ФИНАНСИРАЊА	
0602-0014		Програмска активност: Управљање у ванредним ситуацијама							
		220	Цивилна одбрана						
		413	425	Текуће поправке и одржавање			100.000		100.000
		414	481	Дотације невладиним организацијама у складу са Законом о смањењу ризика од катастрофа и управљању ванредним ситуацијама - конкурс			1.500.000		1.500.000
		415	512	Опрема - средства за финансирање обавеза по Закону о смањењу ризика од катастрофа и управљању ванредним ситуацијама у складу са чланом 29			4.200.000		4.200.000
		Извори финансирања за функцију 220:							
		01	Приходи из буџета			5.800.000		5.800.000	
		Функција 220:				5.800.000		5.800.000	
		Извори финансирања за програмску активност 0602-0014:							
		01	Приходи из буџета			5.800.000		5.800.000	
		Свега за програмску активност 0602-0014:				5.800.000		5.800.000	
0602-III		Пројекат: "Пут ка родној равноправности у граду Панчеву"							
		160	Опште јавне услуге неklasификоване на другом месту						
		416	423	Услуге по уговору			250.000		250.000
		417	481	Дотације невладиним организацијама			250.000		250.000
		Извори финансирања за функцију 160:							
		01	Приходи из буџета			500.000		500.000	
		Функција 160:				500.000		500.000	
		Извори финансирања за пројекат 0602-III:							
		01	Приходи из буџета			500.000		500.000	
		Свега за пројекат 0602-III:				500.000		500.000	
0602-II2		Пројекат: Набавка опреме електронског и видео надзора на територији града Панчева							
		360	Јавни ред и безбедност неklasификован на другом месту						
		418	512	Машине и опрема			85.065.469		85.065.469
		Извори финансирања за функцију 360:							
		01	Приходи из буџета			85.065.469		85.065.469	
		Функција 360:				85.065.469		85.065.469	
		Извори финансирања за пројекат 0602-II2:							
		01	Приходи из буџета			85.065.469		85.065.469	
		Свега за пројекат 0602-II2:				85.065.469		85.065.469	
		Извори финансирања за Програм 15:							
		01	Приходи из буџета			1.377.056.092		1.377.056.092	
		13	Нераспоређени вишак прихода из ранијих година				95.000.000	95.000.000	
		Свега за Програм 15:				1.377.056.092	95.000.000	1.472.056.092	
		Извори финансирања:							
		01	Приходи из буџета			3.838.384.986		3.838.384.986	
		07	Трансфери од других нивоа власти				28.238.041	28.238.041	
		08	Добровољни трансфери од физичких и правних лица				1.950.000	1.950.000	
		10	Примања од домаћих задуживања				200.000.000	200.000.000	
		13	Нераспоређени вишак прихода из ранијих година				777.624.094	777.624.094	
		Свега:				3.838.384.986	1.007.812.135	4.846.197.121	
4.1	УСТАНОВЕ КУЛТУРЕ И ИНФОРМИСАЊЕ								
1201	ПРОГРАМ 13 - РАЗВОЈ КУЛТУРЕ И ИНФОРМИСАЊА								
1201-0001	Програмска активност: Функционисање локалних установа културе								
	820	Услуге културе							
		Културни центар Панчева							
		419	411	Плате, додаци и накнаде запослених (зарада)			21.122.478		21.122.478
		420	412	Социјални доприноси на терет послодавца			3.516.902		3.516.902
		421	465	Остале текуће дотације по закону			80.000		80.000
		422	413	Накнаде за превоз запослених (маркица)			98.616		98.616
		423	413	Накнаде у природи-из сопствених прихода			87.711		87.711
		424	414	Социјална давања запосленима			230.000		230.000
		425	414	Социјална давања запосленима-из сопствених прихода			103.190		103.190
		425.3	414	Социјална давања запосленима-распоред салда из 2019. године				100.000	100.000
		426	415	Накнаде за превоз запослених			655.952		655.952
		427	416	Јубиларне награде			516.746		516.746
		428	421	Стални трошкови			10.173.000		10.173.000
		429	421	Стални трошкови-из сопствених прихода			1.732.063		1.732.063
		430	422	Трошкови путовања			220.000		220.000

Организациона класификација		Програма класификација	Функционална класификација	Позиција	Економска класификација и извор финансирања	ОПИС ПОЗИЦИЈЕ	ИЗВОРИ ФИНАНСИРАЊА РАСХОДА И ИЗДАТАКА		УКУПНА ЈАВНА СРЕДСТВА
Раздео	Глава						ПРИХОДИ ИЗ БУДЖЕТА (ИЗВОР 01)	СРЕДСТВА ИЗ ОСТАЛИХ ИЗВОРА ФИНАНСИРАЊА	
				431	422	Трошкови путовања-из сопствених прихода	149.550		149.550
				432	423	Услуге по уговору	2.442.750		2.442.750
				433	423	Услуге по уговору-из сопствених прихода	5.882.300		5.882.300
				434	424	Позоришна продукција за децу , позоришна продукција за одрасле, концерти класичне музике, активности галерије, уметничке радионице , књижевне вечери, издаваштво и други програми	5.850.000		5.850.000
				435	424	Позоришна продукција за децу , позоришна продукција за одрасле, концерти класичне музике, активности галерије, уметничке радионице, књижевне вечери, издаваштво и други програми-из сопствених прихода	6.653.205		6.653.205
				436	424	Манифестације <i>Ethno.com (World music festival)</i> -900.000; Салон Панчева-150.000 , Jazz фестивал-2.000.000 и Класик фест-1.000.000	4.050.000		4.050.000
				437	424	Организација Светосавске академије	150.000		150.000
				438	424	Организовање прославе Дана Града	800.000		800.000
				439	424	Бијенале уметности	2.000.000		2.000.000
				440	425	Текуће поправке и одржавање	986.800		986.800
				441	425	Текуће поправке и одржавање-из сопствених прихода	825.516		825.516
				442	426	Материјал	676.400		676.400
				443	426	Материјал-из сопствених прихода	2.241.106		2.241.106
				443.3	426	Материјал-распоред салда из 2019. године		150.000	150.000
				444	465	Учешће у финансирању зарада особа са инвалидитетом	500.000		500.000
				445	482	Порези, обавезне таксе, казне и пенали	90.000		90.000
				446	482	Порези, обавезне таксе, казне и пенали-из сопствених прихода	1.961.129		1.961.129
				447	512	Опрема за Културни центар Панчева	1.000.000		1.000.000
				448	512	Опрема за Културни центар Панчева-из сопствених прихода	398.800		398.800
				448.3	512	Опрема за Културни центар Панчева-распоред салда из 2019. године		500.000	500.000
				449	523	Залихе робе за даљу продају-из сопствених прихода	4.479.023		4.479.023
				449.3	523	Залихе робе за даљу продају-распоред салда из 2019. године		755.315	755.315
Дом омладине Панчево									
				450	411	Плате, додаци и накнаде запослених (зарада)	12.364.650		12.364.650
				451	412	Социјални доприноси на терет послодавца	2.058.719		2.058.719
				452	465	Остале текуће дотације по закону	0		0
				453	413	Накнаде за превоз запослених (маркица)	38.400		38.400
				454	414	Социјална давања запосленима-из сопствених прихода	90.000		90.000
				455	415	Накнаде за превоз запослених	985.116		985.116
				456	416	Јубиларне награде	316.000		316.000
				457	421	Стални трошкови	2.388.000		2.388.000
				458	421	Стални трошкови-из сопствених прихода	370.000		370.000
				459	422	Трошкови путовања-из сопствених прихода	10.000		10.000
				460	423	Услуге по уговору	1.618.436		1.618.436
				461	423	Услуге по уговору-из сопствених прихода	840.000		840.000
				462	424	Музички, ликовни, позоришни, књижевни, дечији, филмски програми, аматеризам, Подршка Панчевачком филмском фестивалу и други програми	4.300.000		4.300.000
				463	424	Музички, ликовни, позоришни, књижевни, дечији, филмски програми, аматеризам, Подршка Панчевачком филмском фестивалу и други програми-из сопствених прихода	1.500.000		1.500.000
				463.3	424	Музички, ликовни, позоришни, књижевни, дечији, филмски програми, аматеризам, Подршка Панчевачком филмском фестивалу и други програми-распоред салда из 2019. године		4.907	4.907
				464	424	Манифестације: Рукописи-500.000; Ex teatar fest-450.000; Freedom art fest-600.000, Wrong festival-800.000 и Етно глас (у сарадњи са КУД "Станко Пауновић")-150.000	2.500.000		2.500.000
				465	425	Текуће поправке и одржавање	1.300.000		1.300.000
				466	425	Текуће поправке и одржавање-из сопствених прихода	430.000		430.000
				467	426	Материјал	360.000		360.000
				468	426	Материјал-из сопствених прихода	250.000		250.000
				469	482	Порези, обавезне таксе, казне и пенали-из сопствених прихода	700.000		700.000
				470	512	Машине и опрема	1.200.000		1.200.000
				471	512	Машине и опрема-из сопствених прихода	300.000		300.000
				472	515	Нематеријална имовина	64.900		64.900
				473	523	Залихе робе за даљу продају-из сопствених прихода	2.200.000		2.200.000
Градска библиотека Панчево									
				474	411	Плате, додаци и накнаде запослених (зарада)	26.739.141		26.739.141
				475	412	Социјални доприноси на терет послодавца	4.452.079		4.452.079
				476	465	Остале текуће дотације по закону	110.000		110.000
				477	413	Накнаде за превоз запослених (маркица)	63.816		63.816
				478	413	Накнаде за превоз запослених (маркица)-из сопствених прихода	51.000		51.000
				479	415	Накнаде за превоз запослених	1.003.200		1.003.200
				480	416	Јубиларне награде	322.000		322.000
				481	421	Стални трошкови	1.917.300		1.917.300

Организациона класификација		Програмска класификација	Функционална класификација	Позиција	Економска класификација и извор финансирања	ОПИС ПОЗИЦИЈЕ	ИЗВОРИ ФИНАНСИРАЊА РАСХОДА И ИЗДАТАКА		УКУПНА ЈАВНА СРЕДСТВА
Раздео	Глава						ПРИХОДИ ИЗ БУѢТА (ИЗВОР 01)	СРЕДСТВА ИЗ ОСТАЛИХ ИЗВОРА ФИНАНСИРАЊА	
				482	421	Стални трошкови-из сопствених прихода	580.000		580.000
				482.3	421	Стални трошкови-распоред салда из 2019. године		65.879	65.879
				483	422	Трошкови путовања	150.000		150.000
				484	422	Трошкови путовања-из сопствених прихода	100.000		100.000
				485	423	Услуге по уговору	2.800.000		2.800.000
				486	423	Услуге по уговору-из сопствених прихода	529.000		529.000
				486.3	423	Услуге по уговору-распоред салда из 2019. године		20.600	20.600
				487	424	"Једна књига један град", "Панчевачко читалиште", књижевне вечери и други програми	1.700.000		1.700.000
				488	424	Изложба и публикација посвећена графичкој опреми књига у Панчеву	300.000		300.000
				489	424	Издавање Панчевачког лексикона	200.000		200.000
				490	424	Трошкови штампе другог издања Монографије 51. механизоване бригаде из Панчева	500.000		500.000
				491	424	Специјализоване услуге-из сопствених прихода	350.000		350.000
				492	424	Манифестација "Мајски дани књиге"	400.000		400.000
				493	424	Манифестација "Међународни дан Рома"	100.000		100.000
				494	424	Манифестација "Књижевни фестивал Четири годишња доба"	300.000		300.000
				495	424	Учешће на сајму књига	200.000		200.000
				496	425	Текуће поправке и одржавање	450.000		450.000
				497	425	Текуће поправке и одржавање-из сопствених прихода	50.000		50.000
				498	426	Материјал	250.000		250.000
				499	426	Материјал-из сопствених прихода	240.000		240.000
				500	426	Набавка периодике	500.000		500.000
				501	465	Учешће у финансирању зарада особа са инвалидитетом	500.000		500.000
				502	512	Опрема	500.000		500.000
				503	515	Набавка књига	1.300.000		1.300.000
						Завод за заштиту споменика културе у Панчеву			
				504	411	Плате, додаци и накнаде запослених (зарада)	13.658.116		13.658.116
				505	412	Социјални доприноси на терет послодавца	2.274.089		2.274.089
				506	465	Остале текуће дотације по закону	0		0
				507	413	Накнаде за превоз запослених (маркица)	100.000		100.000
				508	413	Накнаде за превоз запослених (маркица)-из сопствених прихода	29.000		29.000
				509	414	Социјална давања запосленима-из сопствених прихода	300.000		300.000
				510	414	Социјална давања запосленима	50.000		50.000
				511	415	Накнаде за превоз запослених	655.000		655.000
				512	415	Накнаде за превоз запослених-из сопствених прихода	108.904		108.904
				513	416	Јубиларне награде	450.000		450.000
				514	421	Стални трошкови	540.000		540.000
				515	421	Стални трошкови-из сопствених прихода	836.356		836.356
				515.3	421	Стални трошкови-распоред салда из 2019. године		74.915	74.915
				516	422	Трошкови путовања-из сопствених прихода	1.970.000		1.970.000
				517	423	Услуге по уговору	1.959.926		1.959.926
				518	423	Услуге по уговору-из сопствених прихода	2.025.916		2.025.916
				518.3	423	Услуге по уговору-распоред салда из 2019. године		180.000	180.000
				519	424	Интервентни захвати на споменицима културе-услуге израде фото и архивске документације	300.000		300.000
				520	424	Израда и прибављање техничке документације за утврђене споменике културе	180.000		180.000
				521	424	Израда Пројекта санације и реконструкције фасаде Перображењске цркве	1.050.000		1.050.000
				522	424	Истраживање, заштита и ревитализација старог језгра Долова	495.500		495.500
				523	424	Бантско Ново Село - Културни идентитет и континуитет	239.600		239.600
				524	424	Публикација Евангелистичка црква у Панчеву	205.000		205.000
				525	424	Обележавање манифестације Дани европске културне баштине 2020	60.000		60.000
				526	424	Санација и рестаурација фасаде и декоративне пластике на звонику Преображанске цркве у Панчеву-распоред салда из 2019. године		6.787.563	6.787.563
				527	424	Специјализоване услуге-из сопствених прихода	368.000		368.000
				528	425	Текуће поправке и одржавање	250.000		250.000
				529	425	Текуће поправке и одржавање-из сопствених прихода	1.212.233		1.212.233
				530	425	Увођење инсталација централног грејања и инвестиционо одржавање зграде у ул. Жарка Зрењанина број 17 у Панчеву - распоред салда из 2019. године		2.928.000	2.928.000
				531	426	Материјал	134.000		134.000
				532	426	Материјал-из сопствених прихода	901.527		901.527
				532.3	426	Материјал-распоред салда из 2019. године		18.280	18.280
				533	482	Порези, обавезне таксе, казне и пенали-из сопствених прихода	33.000		33.000
				534	512	Машине и опрема-из сопствених средстава	350.000		350.000
						Историјски архив у Панчеву			
				535	411	Плате, додаци и накнаде запослених (зарада)	20.600.819		20.600.819
				536	412	Социјални доприноси на терет послодавца	3.430.046		3.430.046

Организациона класификација		Програмска класификација	Функционална класификација	Позиција	Економска класификација и извор финансирања	ОПИС ПОЗИЦИЈЕ	ИЗВОРИ ФИНАНСИРАЊА РАСХОДА И ИЗДАТАКА		УКУПНА ЈАВНА СРЕДСТВА
Раздео	Глава						ПРИХОДИ ИЗ БУѢТА (ИЗВОР 01)	СРЕДСТВА ИЗ ОСТАЛИХ ИЗВОРА ФИНАНСИРАЊА	
				537	465	Остале текуће дотације по закону	0		0
				538	413	Накнаде у натура	100.000		100.000
				539	413	Накнаде у натура- из сопствених прихода	28.000		28.000
				540	414	Социјална давања запосленима	550.000		550.000
				541	414	Социјална давања запосленима - из сопствених прихода	100.000		100.000
				542	415	Накнаде за превоз запослених	900.000		900.000
				543	415	Накнаде за превоз запослених-из сопствених прихода	10.000		10.000
				544	416	Јубиларне награде	200.000		200.000
				545	416	Јубиларне награде-из сопствених прихода	40.000		40.000
				546	421	Стални трошкови	1.231.344		1.231.344
				547	421	Стални трошкови-из сопствених прихода	250.000		250.000
				548	422	Трошкови путовања	90.000		90.000
				549	422	Трошкови путовања-из сопствених прихода	300.000		300.000
				549.3	422	Трошкови путовања-распоред салда из 2019. године		15.680	15.680
				550	423	Услуге по уговору	1.103.084		1.103.084
				551	423	Услуге по уговору-из сопствених прихода	298.000		298.000
				552	424	Микрофилмовање	500.000		500.000
				553	424	Изложба поводом Дана Града	200.000		200.000
				554	424	Издавање књиге Дневник Генерала Енеса Таса	500.000		500.000
				555	424	Издавање књига "Историја Панчева", "Панчево у Првом Светском рату", "Баба Анујка", "Приче о Лали" и "Турци у Подунављу, први део"	450.000		450.000
				556	424	Издавање Монографије Омољице	450.000		450.000
				557	424	Специјализоване услуге-из сопствених прихода	1.300.000		1.300.000
				558	425	Текуће поправке и одржавање	1.750.000		1.750.000
				559	425	Текуће поправке и одржавање-из сопствених прихода	100.000		100.000
				560	426	Материјал	295.720		295.720
				561	426	Материјал-из сопствених средстава	74.000		74.000
				562	465	Учешће у финансирању зарада особа са инвалидитетом	500.000		500.000
				563	482	Порези, обавезне таксе, казне и пенали-из сопствених прихода	100.000		100.000
				564	512	Машине и опрема	650.000		650.000
				565	512	Машине и опрема-из сопствених прихода	350.000		350.000
				566	515	Нематеријална имовина-из сопствених прихода	50.000		50.000
						Народни музеј Панчево			
				567	411	Плате, додаци и накнаде запослених (зарада)	14.995.927		14.995.927
				568	412	Социјални доприноси на терет послодавца	2.496.822		2.496.822
				569	465	Остале текуће дотације по закону	0		0
				570	413	Накнаде у натура	290.784		290.784
				570.3	414	Социјална давања запосленима -распоред салда из 2019. године		39.137	39.137
				571	415	Накнаде за превоз запослених	457.216		457.216
				572	416	Јубиларне награде	335.000		335.000
				573	421	Стални трошкови	2.126.520		2.126.520
				574	423	Услуге по уговору	1.725.220		1.725.220
				575	424	Изложбе, теренска истраживања, музејска продавница и остали програми	1.664.000		1.664.000
				576	424	Изложба "Корзо-говор простора"	250.000		250.000
				577	424	Организација изложбе поводом 50 година Ликовне колоније Делиблатски песак	140.000		140.000
				578	424	Изложбе, теренска истраживања, музејска продавница и остали програми-из сопствених прихода	501.018		501.018
				578.3	424	Изложбе, теренска истраживања, музејска продавница и остали програми-распоред салда из 2019. године		367.481	367.481
				579	424	Манифестација "Ноћ музеја"	200.000		200.000
				580	425	Текуће поправке и одржавање	611.600		611.600
				581	426	Материјал	150.000		150.000
				582	465	Учешће у финансирању зарада особа са инвалидитетом	320.000		320.000
				583	482	Порези, обавезне таксе, казне и пенали	90.000		90.000
				584	512	Машине и опрема	215.000		215.000
						Дом културе "Младост" Глогоњ			
				585	411	Плате, додаци и накнаде запослених (зарада)	2.991.098		2.991.098
				586	412	Социјални доприноси на терет послодавца	498.019		498.019
				587	465	Остале текуће дотације по закону	0		0
				588	421	Стални трошкови	500.000		500.000
				589	423	Услуге по уговору	517.682		517.682
				590	424	Учешће на смотрама и фестивалима и други програми	400.000		400.000
				591	424	Учешће на смотрама и фестивалима и други програми-из сопствених прихода	45.000		45.000
				591.3	424	Учешће на смотрама и фестивалима и други програми-распоред салда из 2019. године		846	846
				592	425	Текуће поправке и одржавање	200.000		200.000
				593	426	Материјал	100.000		100.000
				594	512	Машине и опрема-из сопствених прихода	20.000		20.000
						Дом културе "3. октобар" Банатско Ново Село			

Организациона класификација		Програмска класификација	Функционална класификација	Позиција	Економска класификација и извор финансирања	ОПИС ПОЗИЦИЈЕ	ИЗВОРИ ФИНАНСИРАЊА РАСХОДА И ИЗДАТАКА		УКУПНА ЈАВНА СРЕДСТВА
Раздео	Глава						ПРИХОДИ ИЗ БУѢТА (ИЗВОР 01)	СРЕДСТВА ИЗ ОСТАЛИХ ИЗВОРА ФИНАНСИРАЊА	
				595	411	Плате, додаци и накнаде запослених (зарада)	3.203.575		3.203.575
				596	412	Социјални доприноси на терет послодавца	533.397		533.397
				597	465	Остале текуће дотације по закону	0		0
				598	421	Стални трошкови	782.000		782.000
				599	421	Стални трошкови-из сопствених прихода	273.000		273.000
				600	423	Услуге по уговору	674.926		674.926
				601	423	Услуге по уговору-из сопствених прихода	600.000		600.000
				602	424	Учешће на смотрама и фестивалима и други програми	450.000		450.000
				603	424	Учешће на смотрама и фестивалима и други програми-из сопствених прихода	350.000		350.000
				604	425	Текуће поправке и одржавање	150.000		150.000
				605	425	Текуће поправке и одржавање-из сопствених прихода	332.000		332.000
				606	426	Материјал	100.000		100.000
				607	426	Материјал-из сопствених прихода	58.000		58.000
				608	482	Порези, обавезне таксе, казне и пенали-из сопствених прихода	20.000		20.000
				609	512	Машине и опрема-из сопствених прихода	57.000		57.000
				609.3	512	Машине и опрема-распоред салда из 2019. године		81.441	81.441
				610	515	Нематеријална имовина-из сопствених прихода	30.000		30.000
						Дом културе "Кочо Рацин" Јабuka			
				611	411	Плате, додаци и накнаде запослених (зарада)	3.824.485		3.824.485
				612	412	Социјални доприноси на терет послодавца	636.778		636.778
				613	465	Остале текуће дотације по закону	0		0
				614	421	Стални трошкови	540.000		540.000
				615	421	Стални трошкови-из сопствених прихода	5.000		5.000
				616	422	Трошкови путовања-из сопствених прихода	30.000		30.000
				617	423	Услуге по уговору	140.000		140.000
				618	423	Услуге по уговору-из сопствених прихода	47.000		47.000
				618.3	423	Услуге по уговору-распоред салда из 2019. године		21.693	21.693
				619	424	Пројекат "Мост", дечија ликовна колонија, позориште, дечији фестивал, стрип радионица и други програми	400.000		400.000
				620	424	Пројекат " Мост" , дечија ликовна колонија, позориште, дечији фестивал, стрип радионица и други програми-из сопствених прихода	80.000		80.000
				621	425	Текуће поправке и одржавање	100.000		100.000
				622	425	Текуће поправке и одржавање-из сопствених прихода	20.000		20.000
				623	426	Материјал	100.000		100.000
				624	426	Материјал-из сопствених прихода	15.000		15.000
				625	482	Порези, обавезне таксе, казне и пенали-из сопствених прихода	3.000		3.000
				626	512	Машине и опрема	150.000		150.000
				627	512	Машине и опрема-из сопствених прихода	30.000		30.000
				628	515	Нематеријална имовина-из сопствених прихода	20.000		20.000
						Дом културе "Жарко Зрењанин" Иваново			
				629	411	Плате, додаци и накнаде запослених (зарада)	1.679.293		1.679.293
				630	412	Социјални доприноси на терет послодавца	279.603		279.603
				631	465	Остале текуће дотације по закону	0		0
				632	415	Накнаде за превоз запослених	80.000		80.000
				633	421	Стални трошкови	200.000		200.000
				634	421	Стални трошкови-из сопствених прихода	30.000		30.000
				635	423	Услуге по уговору	410.231		410.231
				635.3	423	Услуге по уговору-распоред салда из 2019. године		4.494	4.494
				636	424	"Иваново у фокусу", " Златна дирка", "Међународни дан матерњег језика", "Фото сафари", "Ликовна колонија Иваново", "Омладинска изложба фотографије Србије" и други програми	1.750.000		1.750.000
				637	424	"Иваново у фокусу", " Златна дирка", сусрет Бугара и Секелј Мађара и други програми-из сопствених прихода	10.000		10.000
				638	425	Текуће поправке и одржавање	150.000		150.000
				639	426	Материјал	100.000		100.000
				640	426	Материјал-из сопствених прихода	2.000		2.000
				641	512	Машине и опрема-из сопствених прихода	28.000		28.000
				642	515	Нематеријална имовина-из сопствених прихода	30.000		30.000
						Дом културе „Вук Караџић“ Омoљница			
				643	411	Плате, додаци и накнаде запослених (зарада)	2.731.303		2.731.303
				644	412	Социјални доприноси на терет послодавца	454.763		454.763
				645	465	Остале текуће дотације по закону	0		0
				646	416	Јубиларне награде	240.000		240.000
				647	421	Стални трошкови	708.000		708.000
				648	421	Стални трошкови-из сопствених прихода	10.000		10.000
				649	422	Трошкови путовања-из сопствених прихода	60.000		60.000
				650	423	Услуге по уговору	133.000		133.000
				651	423	Услуге по уговору-из сопствених прихода	80.000		80.000
				652	424	Изложбене активности, школа анимираног филма и други програми	200.000		200.000

Организациона класификација		Програмска класификација	Функционална класификација	Позиција	Економска класификација и извор финансирања	ОПИС ПОЗИЦИЈЕ	ИЗВОРИ ФИНАНСИРАЊА РАСХОДА И ИЗДАТАКА		УКУПНА ЈАВНА СРЕДСТВА
Раздео	Глава						ПРИХОДИ ИЗ БУѢТА (ИЗВОР 01)	СРЕДСТВА ИЗ ОСТАЛИХ ИЗВОРА ФИНАНСИРАЊА	
				653	424	Изложбене активности, школа анимираног филма и други програми-из сопствених прихода	300.000		300.000
				654	424	Манифестација "Жисел"	600.000		600.000
				655	425	Текуће поправке и одржавање	200.000		200.000
				656	425	Текуће поправке и одржавање-из сопствених прихода	60.000		60.000
				656.3	425	Текуће поправке и одржавање-распоред салда из 2019. године		180.015	180.015
				657	425	Текуће поправке и одржавање - поправка крова Дома културе	1.300.000		1.300.000
				658	426	Материјал	140.000		140.000
				659	426	Материјал-из сопствених прихода	70.000		70.000
				660	482	Порези, обавезне таксе и казне-из сопствених прихода	20.000		20.000
				661	512	Машине и опрема-из сопствених прихода	190.000		190.000
				662	515	Нематеријална имовина-из сопствених прихода	210.000		210.000
						Дом културе "4. октобар" Банатски Брестовац			
				663	411	Плате, додаци и накнаде запослених (зарада)	1.671.204		1.671.204
				664	412	Социјални доприноси на терет послодавца	278.256		278.256
				665	465	Остале текуће дотације по закону	0		0
				666	421	Стални трошкови	200.000		200.000
				667	421	Стални трошкови-из сопствених прихода	64.000		64.000
				668	422	Трошкови путовања-из сопствених прихода	65.000		65.000
				669	423	Услуге по уговору	500.000		500.000
				670	424	Самосталне изложбе уметничке фотографије, деље летње ликовне радионице, радионице народне традиције, музичко-сценски, књижевни програми и други програми	500.000		500.000
				671	424	Самосталне изложбе уметничке фотографије, деље летње ликовне радионице, радионице народне традиције, музичко-сценски, књижевни програми и други програми-из сопствених прихода	80.000		80.000
				672	425	Текуће поправке и одржавање	150.000		150.000
				673	425	Текуће поправке и одржавање-из сопствених прихода	56.000		56.000
				673.3	425	Текуће поправке и одржавање-распоред салда из 2019. године		60.089	60.089
				674	426	Материјал	85.800		85.800
				675	426	Материјал-из сопствених прихода	75.000		75.000
				676	512	Машине и опрема-из сопствених прихода	40.000		40.000
						Дом културе "Братство Јединство" Качарево			
				677	411	Плате, додаци и накнаде запослених (зарада)	1.859.197		1.859.197
				678	412	Социјални доприноси на терет послодавца	309.557		309.557
				679	465	Остале текуће дотације по закону	0		0
				680	421	Стални трошкови	224.100		224.100
				681	421	Стални трошкови-из сопствених прихода	9.175		9.175
				682	423	Услуге по уговору	607.550		607.550
				683	423	Услуге по уговору-из сопствених прихода	270.372		270.372
				683.3	423	Услуге по уговору-распоред салда из 2019. године		1.540	1.540
				684	424	Књижевни, ликовни, позоришни програм и други програми	350.000		350.000
				685	424	Специјализоване услуге	18.000		18.000
				686	424	Манифестација "Жаока"	100.000		100.000
				687	425	Текуће поправке и одржавање	150.000		150.000
				688	425	Текуће поправке и одржавање-из сопствених прихода	42.204		42.204
				689	426	Материјал	100.000		100.000
				690	426	Материјал-из сопствених прихода	6.096		6.096
				691	482	Порези, обавезне таксе и казне-из сопствених прихода	15.000		15.000
				692	515	Нематеријална имовина	50.000		50.000
						Дом културе "25. мај" Долово			
				693	411	Плате, додаци и накнаде запослених (зарада)	3.566.996		3.566.996
				694	412	Социјални доприноси на терет послодавца	593.906		593.906
				695	465	Остале текуће дотације по закону	0		0
				696	413	Накнаде за превоз запослених (маркица)	79.488		79.488
				697	413	Накнаде за превоз запослених (маркица)-из сопствених прихода	6.000		6.000
				698	415	Накнаде за превоз запослених	293.460		293.460
				699	415	Накнаде за превоз запослених-из сопствених прихода	15.000		15.000
				700	416	Јубиларне награде	165.000		165.000
				701	421	Стални трошкови	700.000		700.000
				702	421	Стални трошкови-из сопствених прихода	200.000		200.000
				703	422	Трошкови путовања-из сопствених прихода	30.000		30.000
				704	423	Услуге по уговору	725.364		725.364
				705	423	Услуге по уговору-из сопствених прихода	650.000		650.000
				705.3	423	Услуге по уговору-распоред салда из 2019. године		20.567	20.567
				706	424	Летње уметничке радионице за децу и младе и други програми	400.000		400.000
				707	424	Летње уметничке радионице за децу и младе и други програми-из сопствених прихода	285.000		285.000
				708	425	Текуће поправке и одржавање	150.000		150.000
				709	425	Текуће поправке и одржавање-из сопствених прихода	200.000		200.000
				710	426	Материјал	80.000		80.000
				711	426	Материјал-из сопствених прихода	150.000		150.000

Организациона класификација		Програмска класификација	Функционална класификација	Позиција	Економска класификација и извор финансирања	ОПИС ПОЗИЦИЈЕ	ИЗВОРИ ФИНАНСИРАЊА РАСХОДА И ИЗДАТАКА		УКУПНА ЈАВНА СРЕДСТВА	
Раздео	Глава						ПРИХОДИ ИЗ БУДЖЕТА (ИЗВОР 01)	СРЕДСТВА ИЗ ОСТАЛИХ ИЗВОРА ФИНАНСИРАЊА		
				712	482	Порези, обавезне таксе и казне-из сопствених прихода	4.000		4.000	
				713	512	Машине и опрема	100.000		100.000	
				714	512	Машине и опрема-из сопствених прихода	100.000		100.000	
				715	515	Нематеријална имовина-из сопствених прихода	10.000		10.000	
				716	523	Залихе робе за даљу продају-из сопствених прихода	500.000		500.000	
				Дом културе "29. новембар" Старчево						
				717	411	Плате, додаци и накнаде запослених (зарада)	2.086.727		2.086.727	
				718	412	Социјални доприноси на терет послодавца	347.441		347.441	
				719	465	Остале текуће дотације по закону	0		0	
				720	413	Накнаде за превоз запослених (маркица)	38.400		38.400	
				721	413	Накнаде за превоз запослених (маркица)-из сопствених прихода	40.000		40.000	
				722	416	Јубиларне награде	66.000		66.000	
				723	421	Стални трошкови	1.150.000		1.150.000	
				724	421	Стални трошкови-из сопствених прихода	330.000		330.000	
				725	423	Услуге по уговору	232.000		232.000	
				726	423	Услуге по уговору-из сопствених прихода	630.000		630.000	
				726.3	423	Услуге по уговору-распоред салда из 2019. године		52.762	52.762	
				727	424	Изложбене активности у галерији "Боем", уметничка радионица, фестивал дечијих тамбураша, књижевне вечери, сарадња са амбасадама, стрип радионица и други програми	250.000		250.000	
				728	424	Изложбене активности у галерији "Боем", уметничка радионица, фестивал дечијих тамбураша, књижевне вечери, сарадња са амбасадама, стрип радионица и други програми-из сопствених прихода	874.918		874.918	
				729	424	Манифестације: Старчевачка тамбурица-400.000, Ех-Yu rock fest-700.000, Дани књиге у Старчеву-80.000 и Гашини акорди-100.000	1.280.000		1.280.000	
				730	425	Текуће поправке и одржавање	860.000		860.000	
				731	425	Текуће поправке и одржавање-из сопствених прихода	130.000		130.000	
				732	426	Материјал	100.000		100.000	
				733	426	Материјал-из сопствених прихода	110.000		110.000	
				734	482	Порези, обавезне таксе и казне-из сопствених прихода	70.000		70.000	
				735	511	Зграде и грађевински објекти	10.000		10.000	
				736	512	Машине и опрема	300.000		300.000	
				737	512	Машине и опрема-из сопствених прихода	100.000		100.000	
				738	515	Нематеријална имовина-из сопствених прихода	180.000		180.000	
				Подстицаји културном и уметничком стваралаштву						
				739	424	Летњи програми у култури	1.000.000		1.000.000	
				740	424	Иновативни програми у култури	1.300.000		1.300.000	
				741	424	Програм "Култура на дар"	500.000		500.000	
				Извори финансирања за функцију 820:						
				01		Приходи из буџета	316.670.645		316.670.645	
				13		Нераспоређени вишак прихода из ранијих година		12.431.204	12.431.204	
				Функција 820:						
				316.670.645 12.431.204 329.101.849						
				Извори финансирања за програмску активност 1201-0001:						
				01		Приходи из буџета	316.670.645		316.670.645	
				13		Нераспоређени вишак прихода из ранијих година		12.431.204	12.431.204	
				Свега за програмску активност 1201-0001:						
				316.670.645 12.431.204 329.101.849						
1201-0002				Програмска активност: Јачање културне продукције и уметничког стваралаштва						
				820 Услуге културе						
				742	481	Конкурс у области културе-удружења	7.000.000		7.000.000	
				743	481	Суфинансирање текућих расхода и издатака КПЗ	550.000		550.000	
				744	481	Аматеризам-конкурс	2.000.000		2.000.000	
				745	481	Доприноси за ПИО и здравство за лица која самостално обављају уметничку или другу делатност у области културе - јавни позив	1.600.000		1.600.000	
				Извори финансирања за функцију 820:						
				01		Приходи из буџета	11.150.000		11.150.000	
				Функција 820:						
				11.150.000 11.150.000						
				Извори финансирања за програмску активност 1201-0002:						
				01		Приходи из буџета	11.150.000		11.150.000	
				Свега за програмску активност 1201-0002:						
				11.150.000 11.150.000						
1201-0004				ИНФОРМИСАЊЕ						
				Програмска активност: Остваривање и унапређивање јавног интереса у области јавног информисања						
				830 Услуге емитовања и штампања						
				746	424	Суфинансирање пројеката производње медијског садржаја у области јавног информисања - конкурс	40.000.000		40.000.000	
				747	424	Појединачна давања у складу са Правилником о суфинансирању пројеката за остваривање јавног интереса у области јавног информисања	2.000.000		2.000.000	

Организациона класификација		Програмска класификација	Функционална класификација	Позиција	Економска класификација и извор финансирања	ОПИС ПОЗИЦИЈЕ	ИЗВОРИ ФИНАНСИРАЊА РАСХОДА И ИЗДАТАКА		УКУПНА ЈАВНА СРЕДСТВА
Раздео	Глава						ПРИХОДИ ИЗ БУДЖЕТА (ИЗВОР 01)	СРЕДСТВА ИЗ ОСТАЛИХ ИЗВОРА ФИНАНСИРАЊА	
Извори финансирања за функцију 830:									
				01		Приходи из буџета	42.000.000		42.000.000
Функција 830:							42.000.000		42.000.000
Извори финансирања за програмску активност 1201-0004:									
				01		Приходи из буџета	42.000.000		42.000.000
Свега за програмску активност 1201-0004:							42.000.000		42.000.000
1201-П2						Пројекат: Завод за заштиту споменика културе- Заштита археолошких истраживања на шест археолошких локалитета на траси магистралног гасовода граница Бугарска-граница Мађарска (деоница 3)			
				820		Услуге културе			
				748	422	Путни трошкови-распоред салда из 2019. године		2.099.000	2.099.000
				748.3	422	Путни трошкови-из сопствених прихода	4.801.000		4.801.000
				749	423	Услуге по уговору -распоред салда из 2019. године		300.000	300.000
				749.3	423	Услуге по уговору -из сопствених прихода	400.000		400.000
				750	424	Специјализоване услуге-распоред салда из 2019. године		4.256.698	4.256.698
				751	426	Материјал-распоред салда из 2019. године		552.796	552.796
				751.3	426	Материјал-из сопствених прихода	197.204		197.204
				752	512	Машине и опрема-распоред салда из 2019. године		3.900.000	3.900.000
Извори финансирања за функцију 820:									
				01		Приходи из буџета	5.398.204		5.398.204
				13		Нераспоређени вишак прихода из ранијих година		11.108.494	11.108.494
Функција 820:							5.398.204	11.108.494	16.506.698
Извори финансирања за пројекат 1201-П2:									
				01		Приходи из буџета	5.398.204		5.398.204
				13		Нераспоређени вишак прихода из ранијих година		11.108.494	11.108.494
Свега за пројекат 1201-П2:							5.398.204	11.108.494	16.506.698
1201-П3						Пројекат: Завод за заштиту споменика културе- претходна археолошка ископавања и истраживања на подручју планираног далековода ДВ 110 кв Бела Црква-Велико Градиште			
				820		Услуге културе			
				753	421	Стални трошкови -распоред салда из 2019. године		0	0
				753.3	421	Стални трошкови -из сопствених прихода	106.123		106.123
				754	422	Путни трошкови -распоред салда из 2019. године		0	0
				754.3	422	Путни трошкови -из сопствених прихода	1.319.389		1.319.389
				755	423	Услуге по уговору -распоред салда из 2019. године		0	0
				755.3	423	Услуге по уговору -из сопствених прихода	8.155.000		8.155.000
				756	424	Специјализоване услуге -распоред салда из 2019. године		0	0
				756.3	424	Специјализоване услуге -из сопствених прихода	2.050.000		2.050.000
				757	426	Материјал -распоред салда из 2019. године		0	0
				757.3	426	Материјал -из сопствених прихода	921.841		921.841
Извори финансирања за функцију 820:									
				01		Приходи из буџета	12.552.353		12.552.353
				13		Нераспоређени вишак прихода из ранијих година		0	0
Функција 820:							12.552.353	0	12.552.353
Извори финансирања за пројекат 1201-П3:									
				01		Приходи из буџета	12.552.353		12.552.353
				13		Нераспоређени вишак прихода из ранијих година		0	0
Свега за пројекат 1201-П3:							12.552.353	0	12.552.353
Извори финансирања за Програм 13:									
				01		Приходи из буџета	387.771.202		387.771.202
				13		Нераспоређени вишак прихода из ранијих година		23.539.698	23.539.698
Свега за Програм 13:							387.771.202	23.539.698	411.310.900
1301						ПРОГРАМ 14 - РАЗВОЈ СПОРТА И ОМЛАДИНЕ			
1301-0005						Програмска активност: Спровођење омладинске политике			
				860		Рекреација, спорт, култура и вере, неклассификовано на другом месту			
				758	481	Конкурс за суфинансирање програма и пројеката у области бриге о младима града Панчева за 2019. годину	2.700.000		2.700.000
				759	424	Активности канцеларије за младе у сарадњи са Домом омладине (Пројекат "Друштво у природи" -200.000, Обележавање Дана младих - 100.000, Матурантски плес-600.000, трибине -100.000 и друге активности-400.000)	1.400.000		1.400.000
				760	424	Музички, иновативни, едукативни и промотивни програми за младе у Аполу у сарадњи са Домом омладине (музички програми - 1.410.000, позоришни програми - 300.000, Аполо трибине - 100.000, "Draft" - 500.000 и остали програми - 590.000)	2.900.000		2.900.000
				761	424	Дом омладине - Активности Омладинског ресурсног центра и Омладинског медија и едукативног центра	450.000		450.000

Организациона класификација		Програмска класификација	Функционална класификација	Позиција	Економска класификација и извор финансирања	ОПИС ПОЗИЦИЈЕ	ИЗВОРИ ФИНАНСИРАЊА РАСХОДА И ИЗДАТАКА		УКУПНА ЈАВНА СРЕДСТВА
Раздео	Глава						ПРИХОДИ ИЗ БУДЖЕТА (ИЗВОР 01)	СРЕДСТВА ИЗ ОСТАЛИХ ИЗВОРА ФИНАНСИРАЊА	
				762	424	Стратегија бриге о младима града Панчева - у сарадњи са Домом омладине	600.000		600.000
Извори финансирања за функцију 860:									
				01		Приходи из буџета	8.050.000		8.050.000
Функција 860:							8.050.000		8.050.000
Извори финансирања за програмску активност 1301-0005:									
				01		Приходи из буџета	8.050.000		8.050.000
Свега за програмску активност 1301-0005:							8.050.000		8.050.000
Извори финансирања за Програм 14:									
				01		Приходи из буџета	8.050.000		8.050.000
Свега за Програм 14:							8.050.000		8.050.000
Извори финансирања за Главу 4.1:									
				01		Приходи из буџета	395.821.202		395.821.202
				13		Нераспоређени вишак прихода из ранијих година		23.539.698	23.539.698
Свега за Главу 4.1:							395.821.202	23.539.698	419.360.900

4.2

2001

2001-0001

4.2		ПРЕДШКОЛСКО ВАСПИТАЊЕ И ОБРАЗОВАЊЕ				ПРОГРАМ 8 - ПРЕДШКОЛСКО ВАСПИТАЊЕ И ОБРАЗОВАЊЕ			
2001		Програмска активност: Функционисање и остваривање предшколског васпитања и образовања							
2001-0001		911				Предшколско образовање			
		Предшколска установа "Дечја радост" Панчево							
		763	411	Плате, додаци и накнаде запослених (зарада)	253.105.274				253.105.274
		764	411	Плате, додаци и накнаде запослених (зарада) -из сопствених прихода	60.158.699				60.158.699
		765	412	Социјални доприноси на терет послодавца	42.142.140				42.142.140
		766	412	Социјални доприноси на терет послодавца - из сопствених прихода	10.016.450				10.016.450
		767	465	Остале текуће дотације по закону	0				0
		768	414	Социјална давања	4.000.000				4.000.000
		769	414	Социјална давања - из сопствених прихода	1.621.638				1.621.638
		770	414	Социјална давања - из средстава АП Војводине		1.500.000			1.500.000
		770.3	414	Социјална давања - из средстава АП Војводине-распоред слода из 2019. године		6.247.235			6.247.235
		771	415	Накнаде за превоз запослених	8.931.711				8.931.711
		772	415	Накнаде за превоз запослених - из сопствених прихода	2.232.928				2.232.928
		773	415	Накнаде за превоз запослених - из средстава АП Војводине		750.000			750.000
		774	416	Јубиларне награде	3.739.472				3.739.472
		775	416	Јубиларне награде - из сопствених прихода	934.868				934.868
		776	416	Јубиларне награде - из средстава АП Војводине		370.000			370.000
		777	421	Стални трошкови	25.075.130				25.075.130
		778	421	Стални трошкови - из сопствених прихода	11.043.800				11.043.800
		779	421	Стални трошкови - из средстава АП Војводине		2.000.000			2.000.000
		779.3	421	Стални трошкови - распоред салда из 2019. године		750.000			750.000
		780	422	Трошкови путовања	170.000				170.000
		781	422	Трошкови путовања - из сопствених прихода	667.920				667.920
		781.3	422	Трошкови путовања -распоред салда из 2019. године		1.118.638			1.118.638
		782	423	Услуге по уговору	1.400.000				1.400.000
		783	423	Услуге по уговору - из сопствених прихода	780.875				780.875
		783.3	423	Услуге по уговору -распоред салда из 2019. године		1.500.000			1.500.000
		784	424	Програми јавно - здравствене контроле	3.350.000				3.350.000
		785	424	Трошкови превоза предшколске деце са пратиоцима са Старог Тамиша, Скробаре и осталих насеља удаљених више од 2 км од вртића	350.000				350.000
		786	425	Текуће поправке и одржавање	2.000.000				2.000.000
		787	425	Текуће поправке и одржавање-из сопствених прихода	548.188				548.188
		788	425	Текуће поправке и одржавање - из средстава АП Војводине		1.500.000			1.500.000
		789	426	Материјал	50.000.000				50.000.000
		790	426	Материјал - из сопствених прихода	16.376.131				16.376.131
		791	426	Материјал - из средстава АП Војводине		12.750.000			12.750.000
		792	426	Материјал - из средстава Републике Србије		1.500.000			1.500.000
		792.31	426	Материјал - распоред салда из 2019. године		750.000			750.000
		792.32	426	Материјал - из средстава Републике Србије-распоред слода из 2019. године		83.013			83.013
		793	465	Учешће у финансирању зарада особа са инвалидитетом	3.000.000				3.000.000
		794	465	Учешће у финансирању зарада особа са инвалидитетом - из сопствених прихода	681.595				681.595
		795	482	Порези, обавезне таксе и казне	360.000				360.000
		796	482	Порези, обавезне таксе и казне - из сопствених прихода	100.000				100.000
		797	483	Новчане казне и пенали по решењу судова	200.000				200.000

Организациона класификација		Програмска класификација	Функционална класификација	Позиција	Економска класификација и извор финансирања	ОПИС ПОЗИЦИЈЕ	ИЗВОРИ ФИНАНСИРАЊА РАСХОДА И ИЗДАТАКА		УКУПНА ЈАВНА СРЕДСТВА
Раздео	Глава						ПРИХОДИ ИЗ БУДЖЕТА (ИЗВОР 01)	СРЕДСТВА ИЗ ОСТАЛИХ ИЗВОРА ФИНАНСИРАЊА	
				798	483	Новчане казне и пенали по решењу судова - из сопствених прихода	150.000		150.000
				799	485	Накнада штете	100.000		100.000
				799.3	485	Накнада штете-из средства АП Војводине-респоред слада из 2019. године		500.000	500.000
				800	511	Капитално одржавање зграда	5.000.000		5.000.000
				801	512	Опрема	2.000.000		2.000.000
				802	512	Опрема - из сопствених прихода	1.048.829		1.048.829
				803	512	Опрема - из средстава АП Војводине		2.630.000	2.630.000
				804	512	Подршка двојезичној настави у вртићима Предшколске установе "Дечја радост" Панчево (набавка опреме)	200.000		200.000
						Извори финансирања за функцију 911:			
				01		Приходи из буџета	511.485.648		511.485.648
				07		Трансфери од других нивоа власти		23.000.000	23.000.000
				13		Нераспоређени вишак прихода из ранијих година		10.948.886	10.948.886
						Функција 911:	511.485.648	33.948.886	545.434.534
						Извори финансирања за програмску активност 2001-0001:			
				01		Приходи из буџета	511.485.648		511.485.648
				07		Трансфери од других нивоа власти		23.000.000	23.000.000
				13		Нераспоређени вишак прихода из ранијих година		10.948.886	10.948.886
						Свега за програмску активност 2001-0001:	511.485.648	33.948.886	545.434.534
2001-П2						Подршка програму за образовање и васпитавање деце са тешкоћама у развоју преко Предшколске установе "Дечја радост" Панчево			
				911		<i>Предшколско образовање</i>			
				805	424	Специјализоване услуге	5.473.580		5.473.580
						Извори финансирања за функцију 911:			
				01		Приходи из буџета	5.473.580		5.473.580
						Функција 911:	5.473.580		5.473.580
						Извори финансирања за пројекат 2001-П2:			
				01		Приходи из буџета	5.473.580		5.473.580
						Свега за пројекат 2001-П2:	5.473.580		5.473.580
						Извори финансирања за Програм 8:			
				01		Приходи из буџета	516.959.228		516.959.228
				07		Трансфери од других нивоа власти		23.000.000	23.000.000
				13		Нераспоређени вишак прихода из ранијих година		10.948.886	10.948.886
						Свега за Програм 8:	516.959.228	33.948.886	550.908.114
						Извори финансирања за Главу 4.2:			
				01		Приходи из буџета	516.959.228		516.959.228
				07		Трансфери од других нивоа власти		23.000.000	23.000.000
				13		Нераспоређени вишак прихода из ранијих година		10.948.886	10.948.886
						Свега за Главу 4.2:	516.959.228	33.948.886	550.908.114
4.3						МЕСНЕ ЗАЈЕДНИЦЕ			
1102						ПРОГРАМ 2 - КОМУНАЛНЕ ДЕЛАТНОСТИ			
1102-0002						Програмска активност: Одржавање јавних зелених површина			
				560		<i>Заштита животне средине неklasификована на другом месту</i>			
						МЗ Иваново	1.180.000		1.180.000
				806	421	Стални трошкови	740.000		740.000
				807	426	Материјал	440.000		440.000
						Извори финансирања за функцију 560:			
				01		Приходи из буџета	1.180.000		1.180.000
						Функција 560:	1.180.000		1.180.000
						Извори финансирања за програмску активност 1102-0002:			
				01		Приходи из буџета	1.180.000		1.180.000
						Свега за програмску активност 1102-0002:	1.180.000		1.180.000
						Извори финансирања за Програм 2:			
				01		Приходи из буџета	1.180.000		1.180.000
						Свега за Програм 2:	1.180.000		1.180.000
0701						ПРОГРАМ 7 -ОРГАНИЗАЦИЈА САОБРАЋАЈА И САОБРАЋАЈНА ИНФРАСТРУКТУРА			
0701-0002						Програмска активност:Управљање и одржавање саобраћајне инфраструктуре			
				451		<i>Друмски саобраћај</i>			
						МЗ Банатски Брестовац	10.750.000		10.750.000
				808	511	Зграде и грађевински објекти	10.750.000		10.750.000

Организациона класификација		Програмска класификација	Функционална класификација	Позиција	Економска класификација и извор финансирања	ОПИС ПОЗИЦИЈЕ	ИЗВОРИ ФИНАНСИРАЊА РАСХОДА И ИЗДАТАКА		УКУПНА ЈАВНА СРЕДСТВА
Раздео	Глава						ПРИХОДИ ИЗ БУДЖЕТА (ИЗВОР 01)	СРЕДСТВА ИЗ ОСТАЛИХ ИЗВОРА ФИНАНСИРАЊА	
				809	511	МЗ "Мита Вукосављев" Долово	4.000.000		4.000.000
						Зграде и грађевински објекти	4.000.000		4.000.000
				810	511	МЗ Иваново	3.200.000		3.200.000
						Зграде и грађевински објекти	3.200.000		3.200.000
				811	511	МЗ Јабучка	1.500.000		1.500.000
						Зграде и грађевински објекти	1.500.000		1.500.000
				812	511	МЗ Качарево	1.780.000		1.780.000
						Зграде и грађевински објекти	1.780.000		1.780.000
				813	511	МЗ Омољница	2.500.000		2.500.000
						Зграде и грађевински објекти	2.500.000		2.500.000
				813.3	511	МЗ Глогоњ	2.800.000		2.800.000
						Зграде и грађевински објекти	2.800.000		2.800.000
				01		Извори финансирања за функцију 451:			
						Приходи из буџета	26.530.000		26.530.000
						Функција 451:	26.530.000		26.530.000
				01		Извори финансирања за програмску активност 0701-0002:			
						Приходи из буџета	26.530.000		26.530.000
						Свега за програмску активност 0701-0002:	26.530.000		26.530.000
				01		Извори финансирања за Програм 7:			
						Приходи из буџета	26.530.000		26.530.000
						Свега за Програм 7:	26.530.000		26.530.000

0602

ПРОГРАМ 15 - ОПШТЕ УСЛУГЕ ЛОКАЛНЕ САМОУПРАВЕ

0602-0002

Програмска активност: Функционисање месних заједница**160****Опште јавне услуге неklasификоване на другом месту**

						МЗ Банатски Брестовац	6.050.200		6.050.200
				814	421	Стални трошкови	1.108.000		1.108.000
				815	421	Стални трошкови из сопствених прихода	100.000		100.000
				816	423	Услуге по уговору	378.000		378.000
				817	423	Услуге по уговору из сопствених прихода	40.000		40.000
				818	424	Специјализоване услуге	52.200		52.200
				819	425	Текуће поправке и одржавање	3.594.000		3.594.000
				820	425	Текуће поправке и одржавање из сопствених прихода	120.000		120.000
				821	426	Материјал	518.000		518.000
				822	426	Материјал из сопствених прихода	80.000		80.000
				823	512	Опрема из сопствених прихода	60.000		60.000
				824	421	МЗ Банатско Ново Село	1.913.000		1.913.000
						Стални трошкови	440.000		440.000
				825	423	Услуге по уговору	261.000		261.000
				826	423	Услуге по уговору из сопствених прихода	222.000		222.000
				827	424	Специјализоване услуге	80.000		80.000
				828	425	Текуће поправке и одржавање	640.000		640.000
				829	426	Материјал	70.000		70.000
				830	511	Израда пројектне документације	200.000		200.000
				831	421	МЗ Глогоњ	3.704.957		3.704.957
						Стални трошкови	382.200		382.200
				832	423	Услуге по уговору	572.757		572.757
				833	424	Специјализоване услуге	200.000		200.000
				834	425	Текуће поправке и одржавање зграда и објеката	2.142.000		2.142.000
				835	426	Материјал	150.000		150.000
				836	511	Пројектно планирање	100.000		100.000
				837	512	Машине и опрема	158.000		158.000
				838	421	МЗ "Мита Вукосављев" Долово	2.801.781	41.218	2.842.999
						Стални трошкови	470.000		470.000
				839	423	Услуге по уговору	1.381.781		1.381.781
				840	423	Услуге по уговору из сопствених прихода	480.000		480.000
				841	424	Специјализоване услуге	60.000		60.000
				842	425	Текуће поправке и одржавање	100.000		100.000
				843	426	Материјал	310.000		310.000
				843.3	512	Машине и опрема - распоред салда из 2019. године		41.218	41.218
				844	411	МЗ Иваново	8.880.497	4.636	8.885.133
						Плате, додаци и накнаде запослених (зарада)	1.300.742		1.300.742
				845	411	Плате, додаци и накнаде запослених (зарада) из сопствених прихода	371.746		371.746
				846	412	Социјални доприноси на терет послодавца	223.077		223.077
				847	412	Социјални доприноси на терет послодавца из сопствених средстава	63.754		63.754
				848	421	Стални трошкови	495.000		495.000
				849	421	Стални трошкови из сопствених прихода	430.000		430.000
				850	422	Трошкови путовања	230.000		230.000
				850.3	422	Трошкови путовања - распоред салда из 2019. године		4.636	4.636

Организациона класификација		Програмска класификација	Функционална класификација	Позиција	Економска класификација и извор финансирања	ОПИС ПОЗИЦИЈЕ	ИЗВОРИ ФИНАНСИРАЊА РАСХОДА И ИЗДАТАКА		УКУПНА ЈАВНА СРЕДСТВА
Раздео	Глава						ПРИХОДИ ИЗ БУѢТА (ИЗВОР 01)	СРЕДСТВА ИЗ ОСТАЛИХ ИЗВОРА ФИНАНСИРАЊА	
				851	423	Услуге по уговору	1.662.555		1.662.555
				852	423	Услуге по уговору из сопствених прихода	260.000		260.000
				853	424	Специјализоване услуге	600.000		600.000
				854	425	Текуће поправке и одржавање	1.778.837		1.778.837
				855	425	Текуће поправке и одржавање из сопствених прихода	100.000		100.000
				856	426	Материјал	614.786		614.786
				857	511	Зграде и грађевински објекти	500.000		500.000
				858	512	Опрема	250.000		250.000
						МЗ Јабучка	7.035.000	82.261	7.117.261
				859	421	Стални трошкови	1.430.000		1.430.000
				860	421	Стални трошкови из сопствених прихода	450.000		450.000
				861	423	Услуге по уговору	855.000		855.000
				862	423	Услуге по уговору из сопствених прихода	240.000		240.000
				862.3	423	Услуге по уговору - распоред салда из 2019. године		16.261	16.261
				863	424	Специјализоване услуге	20.000		20.000
				863.3	424	Специјализоване услуге - распоред салда из 2019. године		16.000	16.000
				864	425	Текуће поправке и одржавање	2.750.000		2.750.000
				865	425	Текуће поправке и одржавање из сопствених прихода	400.000		400.000
				865.3	425	Текуће поправке и одржавање - распоред салда из 2019. године		50.000	50.000
				866	426	Материјал	245.000		245.000
				867	482	Порези, обавезне таксе, казне и пенали	30.000		30.000
				868	482	Порези, обавезне таксе, казне и пенали из сопствених прихода	10.000		10.000
				869	511	Зграде и грађевински објекти	555.000		555.000
				870	512	Опрема	50.000		50.000
						МЗ Качарево	6.917.080		6.917.080
				871	421	Стални трошкови	1.469.960		1.469.960
				872	421	Стални трошкови из сопствених прихода	150.000		150.000
				873	423	Услуге по уговору	813.000		813.000
				874	423	Услуге по уговору из сопствених прихода	610.000		610.000
				875	424	Специјализоване услуге	13.000		13.000
				876	425	Текуће поправке и одржавање	3.052.020		3.052.020
				877	425	Текуће поправке и одржавање из сопствених прихода	400.000		400.000
				878	426	Материјал	409.100		409.100
						МЗ Омoљница	3.650.000	24.687	3.674.687
				879	421	Стални трошкови	670.000		670.000
				880	421	Стални трошкови из сопствених средстава	50.000		50.000
				881	423	Услуге по уговору	1.350.000		1.350.000
				882	423	Услуге по уговору из сопствених средстава	130.000		130.000
				882.3	423	Услуге по уговору - распоред салда из 2019. године		24.687	24.687
				883	424	Специјализоване услуге	400.000		400.000
				884	425	Текуће поправке и одржавање	680.000		680.000
				885	425	Текуће поправке и одржавање из сопствених прихода	50.000		50.000
				886	426	Материјал	320.000		320.000
						МЗ Старчево	7.045.200		7.045.200
				887	421	Стални трошкови	1.117.200		1.117.200
				888	422	Трошкови путовања	8.000		8.000
				889	423	Услуге по уговору	2.135.000		2.135.000
				890	424	Специјализоване услуге	915.000		915.000
				891	425	Текуће поправке и одржавање	1.600.000		1.600.000
				892	426	Материјал	1.270.000		1.270.000
						МЗ Стрелиште	550.000	3.589.672	4.139.672
				893	421	Стални трошкови	491.081		491.081
				894	423	Услуге по уговору	20.000		20.000
				895	425	Текуће поправке и одржавање из сопствених прихода	5.000		5.000
				895.3	425	Текуће поправке и одржавање - распоред салда из 2019. године		6.445	6.445
				896	426	Материјал	28.919		28.919
				897	426	Материјал из сопствених прихода	5.000		5.000
				897.3	511	Зграде и грађевински објекти - донација НИС а.д. Нови Сад - распоред салда из 2019. године		3.583.227	3.583.227
						МЗ Младост	1.273.000		1.273.000
				898	421	Стални трошкови	238.000		238.000
				899	423	Услуге по уговору	940.000		940.000
				900	425	Текуће поправке и одржавање	20.000		20.000
				901	426	Материјал	75.000		75.000
						МЗ Војловница	650.000	13.079	663.079
				902	421	Стални трошкови	200.000		200.000
				903	421	Стални трошкови из сопствених прихода	274.000		274.000
				904	423	Услуге по уговору из сопствених прихода	40.000		40.000
				905	425	Текуће поправке и одржавање из сопствених прихода	60.000		60.000
				906	426	Материјал из сопствених прихода	76.000		76.000
				906.3	426	Материјал - распоред салда из 2019. године		13.079	13.079
						МЗ Тесла	3.138.422	8.623	3.147.045
				907	421	Стални трошкови	394.196		394.196
				908	421	Стални трошкови из сопствених прихода	396.688		396.688

Организациона класификација		Програмска класификација	Функционална класификација	Позиција	Економска класификација и извор финансирања	ОПИС ПОЗИЦИЈЕ	ИЗВОРИ ФИНАНСИРАЊА РАСХОДА И ИЗДАТАКА		УКУПНА ЈАВНА СРЕДСТВА
Раздео	Глава						ПРИХОДИ ИЗ БУДЖЕТА (ИЗВОР 01)	СРЕДСТВА ИЗ ОСТАЛИХ ИЗВОРА ФИНАНСИРАЊА	
				909	423	Услуге по уговору	786.545		786.545
				910	423	Услуге по уговору из сопствених прихода	535.920		535.920
				910.3	423	Услуге по уговору - распоред салда из 2019. године		8.623	8.623
				911	424	Специјализоване услуге	500.000		500.000
				912	425	Текуће поправке и одржавање	100.000		100.000
				913	425	Текуће поправке и одржавање из сопствених прихода	124.882		124.882
				914	426	Материјал	136.778		136.778
				915	426	Материјал из сопствених прихода	97.472		97.472
				916	512	Машине и опрема из сопствених прихода	65.941		65.941
						МЗ Котеж	2.612.000	13.037	2.625.037
				917	421	Стални трошкови	219.000		219.000
				918	421	Стални трошкови из сопствених прихода	1.026.000		1.026.000
				919	423	Услуге по уговору	600.000		600.000
				920	423	Услуге по уговору из сопствених прихода	358.476		358.476
				921	425	Текуће поправке и одржавање	270.000		270.000
				922	425	Текуће поправке и одржавање из сопствених прихода	21.242		21.242
				922.3	425	Текуће поправке и одржавање - распоред салда из 2019. године		13.037	13.037
				923	426	Материјал	53.000		53.000
				924	426	Материјал из сопствених прихода	64.282		64.282
						МЗ Центар	4.676.413	1.726.160	6.402.573
				925	421	Стални трошкови из сопствених прихода	2.005.000		2.005.000
				926	423	Услуге по уговору из сопствених прихода	1.580.716		1.580.716
				926.3	423	Услуге по уговору - распоред салда из 2019. године		500.000	500.000
				927	424	Специјализоване услуге из сопствених прихода	200.000		200.000
				927.3	424	Специјализоване услуге - распоред салда из 2019. године		100.000	100.000
				928	425	Текуће поправке и одржавање из сопствених прихода	450.000		450.000
				928.3	425	Текуће поправке и одржавање - распоред салда из 2019. године		300.000	300.000
				929	426	Материјал из сопствених прихода	320.697		320.697
				929.3	426	Материјал - распоред салда из 2019. године		100.000	100.000
				930	482	Порези,обавезне таксе, казне и пенали из сопствених прихода	20.000		20.000
				930.3	511	Зграде и грађевински објекти - распоред салда из 2019. године		626.160	626.160
				931	512	Машине и опрема из сопствених прихода	100.000		100.000
				931.3	512	Машине и опрема - распоред салда из 2019. године		100.000	100.000
						МЗ Стари Тамиш	140.000		140.000
				932	421	Стални трошкови	37.000		37.000
				933	425	Текуће поправке и одржавање	30.000		30.000
				934	426	Материјал	73.000		73.000
						МЗ Горњи Град	1.440.000		1.440.000
				935	421	Стални трошкови	440.100		440.100
				936	423	Услуге по уговору	778.064		778.064
				937	425	Текуће поправке и одржавање	110.000		110.000
				938	426	Материјал	111.836		111.836
						Извори финансирања за функцију 160:			
				01		Приходи из буџета	62.477.550		62.477.550
				13		Нераспоређени вишак прихода из ранијих година		5.503.373	5.503.373
						Функција 160:	62.477.550	5.503.373	67.980.923
						Извори финансирања за програмску активност 0602-0002:			
				01		Приходи из буџета	62.477.550		62.477.550
				13		Нераспоређени вишак прихода из ранијих година		5.503.373	5.503.373
						Свега за програмску активност 0602-0002:	62.477.550	5.503.373	67.980.923
						Извори финансирања за Програм 15:			
				01		Приходи из буџета	62.477.550		62.477.550
				13		Нераспоређени вишак прихода из ранијих година		5.503.373	5.503.373
						Свега за Програм 15:	62.477.550	5.503.373	67.980.923
						Извори финансирања за Главу 4.3:			
				01		Приходи из буџета	90.187.550		90.187.550
				13		Нераспоређени вишак прихода из ранијих година		5.503.373	5.503.373
						Свега за Главу 4.3:	90.187.550	5.503.373	95.690.923

4.4

1502

1502-0002

						ТУРИСТИЧКА ОРГАНИЗАЦИЈА ГРАДА ПАНЧЕВА
						ПРОГРАМ 4 - РАЗВОЈ ТУРИЗМА
						Програмска активност: Промоција туристичке понуде
				473		Туризам

				939	411	Плате, додаци и накнаде запослених (зарада)	3.065.019		3.065.019
				940	412	Социјални доприноси на терет послодавца	525.652		525.652
				941	415	Накнаде трошкова за запослене	115.200		115.200
				942	416	Награде запосленима и остали посебни расходи	199.178		199.178
				943	421	Стални трошкови	930.000		930.000
				944	421	Стални трошкови из сопствених прихода	135.000		135.000
				945	422	Трошкови путовања	190.000		190.000
				946	422	Трошкови путовања из сопствених прихода	70.000		70.000

Организациона класификација		Програмска класификација	Функционална класификација	Позиција	Економска класификација и извор финансирања	ОПИС ПОЗИЦИЈЕ	ИЗВОРИ ФИНАНСИРАЊА РАСХОДА И ИЗДАТАКА		УКУПНА ЈАВНА СРЕДСТВА
Раздео	Глава						ПРИХОДИ ИЗ БУДЖЕТА (ИЗВОР 01)	СРЕДСТВА ИЗ ОСТАЛИХ ИЗВОРА ФИНАНСИРАЊА	
				947	423	Услуге по уговору	5.959.477		5.959.477
				948	423	Услуге по уговору из сопствених прихода	295.000		295.000
				948.3	423	Услуге по уговору - распоред салда из 2019. године		89.231	89.231
				949	424	Специјализоване услуге	3.270.000		3.270.000
				950	424	Специјализоване услуге из сопствених прихода	1.100.000		1.100.000
				950.3	424	Специјализоване услуге - распоред салда из 2019. године		2.000.000	2.000.000
				951	424	Специјализоване услуге- добровољни трансфери од правних лица		250.000	250.000
				952	425	Текуће поправке и одржавање	209.500		209.500
				953	425	Текуће поправке и одржавање из сопствених прихода	20.000		20.000
				954	426	Материјал	1.310.000		1.310.000
				955	426	Материјал из сопствених прихода	515.000		515.000
				956	465	Остале текуће дотације по закону	0		0
				957	472	Накнаде за социјалну заштиту из буџета	25.000		25.000
				958	482	Порези, обавезне таксе, казне и пенали	37.500		37.500
				959	482	Порези, обавезне таксе, казне и пенали из сопствених прихода	35.000		35.000
				960	483	Новчане казне и пенали по решењу судова	184.000		184.000
				961	512	Машине и опрема	450.000		450.000
				962	512	Машине и опрема из сопствених прихода	30.000		30.000
				963	523	Залихе робе за даљу продају из сопствених прихода	650.000		650.000
				963.3	523	Залихе робе за даљу продају - распоред салда из 2019. године		50.000	50.000
						Извори финансирања за функцију 473:			
				01		Приходи из буџета	19.320.526		2.970.000
				08		Добровољни трансфери од физичких и правних лица		250.000	250.000
				13		Нераспоређени вишак прихода из ранијих година		2.139.231	2.139.231
						Функција 473:	19.320.526	2.389.231	21.709.757
						Извори финансирања за програмску активност 1502-0002:			
				01		Приходи из буџета	19.320.526		19.320.526
				08		Добровољни трансфери од физичких и правних лица		250.000	250.000
				13		Нераспоређени вишак прихода из ранијих година		2.139.231	2.139.231
						Свега за програмску активност 1502-0002:	19.320.526	2.389.231	21.709.757
						Извори финансирања за Програм 4:			
				01		Приходи из буџета	19.320.526		19.320.526
				08		Добровољни трансфери од физичких и правних лица		250.000	250.000
				13		Нераспоређени вишак прихода из ранијих година		2.139.231	2.139.231
						Свега за Програм 4:	19.320.526	2.389.231	21.709.757
						Извори финансирања за Главу 4.4:			
				01		Приходи из буџета	19.320.526		19.320.526
				08		Добровољни трансфери од физичких и правних лица		250.000	250.000
				13		Нераспоређени вишак прихода из ранијих година		2.139.231	2.139.231
						Свега за Главу 4.4:	19.320.526	2.389.231	21.709.757
						Извори финансирања за Раздео 4:			
				01		Приходи из буџета	4.689.605.058		4.689.605.058
				07		Трансфери од других нивоа власти		51.238.041	51.238.041
				08		Добровољни трансфери од физичких и правних лица		2.200.000	2.200.000
				10		Примања од домаћих задуживања		200.000.000	200.000.000
				13		Нераспоређени вишак прихода из ранијих година		819.755.282	819.755.282
						Свега за Раздео 4:	4.860.673.492	1.073.193.323	5.933.866.815

5

0602

0602-0004

ГРАДСКО ПРАВОБРАНИЛАШТВО		ПРОГРАМ 15 - ОПШТЕ УСЛУГЕ ЛОКАЛНЕ САМОУПРАВЕ	
Програмска активност: Општинско/градско правобранилаштво			
330	Судови		
964	411	Плате, додаци и накнаде изабраних лица	5.113.353
965	412	Социјални доприноси на терет послодавца изабраних лица	851.373
966	411	Плате, додаци и накнаде запослених (зарада)	3.668.580
967	412	Социјални доприноси на терет послодавца запослених лица	610.819
968	413	Накнаде у натури	10.190
969	414	Социјална давања запосленима	402.505
970	415	Накнада трошкова за превоз на посао и са посла	103.680
971	416	Награде запосленима и остали посебни расходи	105.000
972	421	Стални трошкови	471.000
973	422	Трошкови путовања	50.000
974	423	Услуге по уговору	336.270
975	425	Текуће поправке и одржавање	86.140
976	426	Материјал	188.515
977	465	Остале текуће дотације по закону	0
		Извори финансирања за функцију 330:	

Организациона класификација		Програмска класификација	Функционална класификација	Позиција	Економска класификација и извор финансирања	ОПИС ПОЗИЦИЈЕ	ИЗВОРИ ФИНАНСИРАЊА РАСХОДА И ИЗДАТАКА		УКУПНА ЈАВНА СРЕДСТВА
Раздео	Глава						ПРИХОДИ ИЗ БУДЖЕТА (ИЗВОР 01)	СРЕДСТВА ИЗ ОСТАЛИХ ИЗВОРА ФИНАНСИРАЊА	
						01 Приходи из буџета	11.997.425		11.997.425
						Функција 330:	11.997.425		11.997.425
						Извори финансирања за програмску активност 0602-0004:			
						01 Приходи из буџета	11.997.425		11.997.425
						Свега за програмску активност 0602-0004:	11.997.425		11.997.425
						Извори финансирања за Програм 15:			
						01 Приходи из буџета	11.997.425		11.997.425
						Свега за Програм 15:	11.997.425		11.997.425
						Извори финансирања за Раздео 5:			
						01 Приходи из буџета	11.997.425		11.997.425
						Свега за Раздео 5:	11.997.425		11.997.425

6

0602

0602-0005

ЛОКАЛНИ ОМБУДСМАН		ПРОГРАМ 15 - ОПШТЕ УСЛУГЕ ЛОКАЛНЕ САМОУПРАВЕ		Програмска активност: Омбудсман	
		330	Судови		
		978	411 Плате, додаци и накнаде изабраних лица	1.956.036	1.956.036
		979	412 Социјални доприноси на терет послодавца изабраних лица	325.680	325.680
		980	411 Плате, додаци и накнаде запослених (зарада)	1.304.404	1.304.404
		981	412 Социјални доприноси на терет послодавца запослених лица	217.184	217.184
		982	413 Накнаде у натури	22.418	22.418
		983	414 Социјална давања запосленима	155.907	155.907
		984	415 Накнада трошкова за превоз на посао и са посла	158.600	158.600
		985	416 Комисије, награде, бонуси и остали расходи	80.000	80.000
		986	421 Стални трошкови	248.000	248.000
		987	422 Трошкови путовања	20.000	20.000
		988	423 Услуге по уговору	231.313	231.313
		989	425 Текуће поправке и одржавање	30.570	30.570
		990	426 Материјал	56.045	56.045
		991	465 Остале текуће дотације по закону	0	0
			Извори финансирања за функцију 330:		
		01	Приходи из буџета	4.806.157	4.806.157
			Функција 330:	4.806.157	4.806.157
			Извори финансирања за програмску активност 0602-0005:		
		01	Приходи из буџета	4.806.157	4.806.157
			Свега за програмску активност 0602-0005:	4.806.157	4.806.157
			Извори финансирања за Програм 15:		
		01	Приходи из буџета	4.806.157	4.806.157
			Свега за Програм 15:	4.806.157	4.806.157
			Извори финансирања за Раздео 6:		
		01	Приходи из буџета	4.806.157	4.806.157
			Свега за Раздео 6:	4.806.157	4.806.157

ИЗВОРИ ФИНАНСИРАЊА ЗА РАЗДЕЛЕ 1, 2 ,3, 4, 5 и 6

01	Приходи из буџета	4.982.579.225		
07	Трансфери од других нивоа власти		51.238.041	51.238.041
08	Добровољни трансфери од физичких и правних лица		2.200.000	2.200.000
10	Примања од домаћих задуживања		200.000.000	200.000.000
13	Нераспоређени вишак прихода из ранијих година		820.081.852	820.081.852
	УКУПНО ЗА РАЗДЕЛЕ 1, 2, 3, 4, 5 и 6:	4.982.579.225	1.073.519.893	6.056.099.118

III ИЗВРШЕЊЕ БУЏЕТА

Члан 10.

Ову одлуку објавити у „Службеном листу града Панчева“ и доставити Министарству финансија Републике Србије, а Одлуку са образложењем објавити и на званичној интернет презентацији града Панчева.

Члан 11.

Ова одлука ступа на снагу даном објављивања у „Службеном листу града Панчева“ а примењиваће се од 1. јануара 2020. године.

**РЕПУБЛИКА СРБИЈА
АУТОНОМНА ПОКРАЈИНА ВОЈВОДИНА
ГРАД ПАНЧЕВО
СКУПШТИНА ГРАДА
БРОЈ: П-04-06-3/2020-1
Панчево, 28. јануар 2020. године**

ПРЕДСЕДНИК СКУПШТИНЕ
Тигран Киш

О Б Р А З Л О Ж Е Њ Е

ПРАВНИ ОСНОВ

Одлука о изменама Одлуке о буџету града Панчева за 2020. годину урађена је на основу Закона о буџетском систему, Закона о локалној самоуправи и Статута града Панчева, Упутства за израду програмског буџета и Упутства за припрему Одлуке о буџету локалне власти за 2020. годину и пројекција за 2021. и 2022. годину.

Финансирање јавне потрошње у 2020. години у граду Панчеву дефинисано је Одлуком о буџету за 2020. годину, донетој на седници Скупштине града одржаној 30. децембра 2019. године („Службени лист града Панчева“, број 40/19).

Овим изменама Одлуке о буџету града Панчева за 2020. годину врши се распоред додатних средстава, усаглашавање наменских прихода из буџета Републике Србије и Аутономне Покрајине Војводине, распоред добровољних трансфера од правних лица, промењени су извори финансирања, врше се одређене пренамене средстава, врши корекција распореда салда из 2019. године, прецизирају се описи код појединих позиција и планира ново кредитно задужење.

1. ОБРАЗЛОЖЕЊЕ ОПШТЕГ ДЕЛА БУЏЕТА

У Општем делу одлуке приказани су Рачун прихода, примања, расхода и издатака, као и рачун финансирања у прописаној форми.

Полазећи од дефиниције **Рачуна прихода и примања, расхода и издатака** прописане Законом о буџетском систему, у члану 1. је извршена квантификација наведеног рачуна. Нацртом Одлуке о изменама Одлуке о буџету града Панчева за 2020. годину предвиђени су приходи и примања у износу од 5.035.591.738 динара и рачун расхода и издатака у износу од 5.504.244.814 динара. Резултат на том рачуну је буџетски дефицит од 468.653.076 динара. Када се од буџетског дефицита одузму Издаци за набавку финансијске имовине у износу од 73.000 динара добија се фискални дефицит у износу од 468.726.076 динара.

Рачун финансирања обухвата примања од задуживања у износу од 200.000.000 динара, примања од продаје финансијске имовине у износу од 425.528 динара, неутрошена средства из претходних година у износу од 820.081.852 динара који се умањују за издатке за отплату главнице дуга у износу од 551.781.304 динара, тако да нето финансирање износи 468.726.076 динара.

Фискални дефицит је покривен у целости, а проузрокован је највећим делом због начина приказивања пренетих средстава из претходних година. Укупан фискални дефицит у износу од 468.726.076 динара и издаци за повраћај кредита (отплата главнице) у износу од 551.781.304 динара финансираће се из примања од задуживања у износу од 200.000.000 динара, примања од продаје финансијске имовине у износу од 425.528 динара и неутрошених средстава из претходних година у износу од 820.081.852 динара.

Наведени обрачун је примена законских дефиниција и готовинске основе која за приходе предвиђа принцип наплаћено, а за расходе исплаћено, при чему треба имати у виду да средства остварена од задуживања представљају примања која се користе за финансирање издатака (класа 5) која улазе у рачун расхода и издатака, али само на тој расходној страни, и не чине саставни део рачуна прихода и примања, већ су део рачуна финансирања који показује изворе финансирања тако креираног дефицита.

Имајући у виду да пренета неутрошена средства буџета града Панчева распоређена Одлуком износи 820.081.852 динара, а фискални дефицит 468.726.076 динара, може се закључити да је фискални дефицит проузрокован због износа и начина приказивања пренетих

неуtroшених средстава из претходних година. Фискални дефицит је настао као резултат јавних инвестиција које ће Град финансирати из прихода из буџета, средстава кредита и пренетих неуtroшених средстава из претходних година.

Фискални дефицит износи 9,90% планираних прихода у 2020. години. Овим Нацртом Одлуке о изменама Одлуке о буџету града Панчева за 2020. годину испоштоване су одредбе члана 27ж Закона о буџетском систему којим се дефинише да фискални дефицит локалне власти у одређеној години не може бити већи од 10% њених прихода у тој години.

1.1. СТРУКТУРА ПРИХОДА И ПРИМАЊА

Стање средстава на Рачуну извршења буџета града Панчева на дан 31.12.2019. године износило је 820.081.852 динара и представља разлику између остварених прихода и примања и мање извршених расхода и издатака планираних по Одлуци о буџету града Панчева за 2019. годину.

Одлуком о буџету града Панчева за 2020. годину извршен је распоред салда у износу од 946.971.409 динара, тако да се овим ребалансом врши корекција салда неуtroшених средстава у износу од 126.889.557 динара тако да су неуtroшена средства овим ребалансом планирана у износу од 820.081.852 динара.

У складу са изворима и наменом, извршен је распоред неуtroшених средстава из 2019. године на следећи начин:

- **Наменска средства из буџета Републике Србије и АП Војводине у износу од 6.280.207 динара:**
 - На основу Уговора о суфинансирању трошкова пошумљавања на територији града Панчева закљученог између Министарства заштите животне средине и града Панчева од 27.06.2019. године уплаћена су средства у износу од 5.000.000 динара, а неуtroшена средства за овај пројекат планирана су овим ребалансом у износу од 781 динар;
 - Решења о исплати новчане помоћи Комесаријата за избеглице и миграције број: 553-1523/2 од 11.12.2019. године крајем 2019. године уплаћена су средства намењена на име једнократне новчане помоћи избеглом лицу за прикључење монтажног објекта на инфраструктуру у износу од 184.000 динара;
 - За припремни предшколски програм из буџета Република Србија преко АП Војводине уплаћивана су средства током 2019. године а неуtroшена средства су планирана овим ребалансом у износу од 6.012.413 динара;
 - Из буџета Републике Србије уплаћивана су средства током 2019. године за регресирања боравка деце у ПУ „Дечја радост“ Панчево обезбеђених на основу Закона о финансијској подршци породица са децом, а неуtroшена средства за ове намене су планирана у износу од 83.013 динара.
- **неуtroшена средства индиректних корисника буџета Града (раније сопствених прихода) у износу од 8.316.848 динара;**
- **неуtroшена средства из 2018. године за преузете обавезе распоређена су у износу од 4.892.220 динара.**

Променом извора финансирања појединих инвестиција извршена је корекција салда неуtroшених средстава из 2019. године на стање на дан 31.12.2019. године.

Овим Нацртом Одлуке о изменама Одлуке о буџету града Панчева за 2020. годину извршено је и увећање следећих прихода и примања у укупном износу од **251.847.446 динара** и то:

1. Повећана су следећа планирана примања у оквиру прихода класичне буџетске потрошње у укупном износу од 152.508.859 динара и то:

- Примања од продаје земљишта у износу од **152.083.331 динар** на основу предлога Комисије за отуђење и давања у закуп грађевинског земљишта и процене тржишне вредности непокретности на катастарској парцели бр. 9416/48 К.О. Панчево - Северна зона I коју је извршила Пореска управа, филијала Панчево;
- Примања од продаје акција и осталог капитала су планирана у износу од **425.528 динара** на основу уплаћених средстава од принудне продаје акција Акционарског друштва за новинско-издавачку делатност „Дневник“ Нови Сад. Град Панчево је био акционар са 2.456 акција у овом друштву.

2. Наменски капитални трансфери из буџета Аутономне покрајине Војводине увећани су за 6.026.569 динара и то:

- На основу Уговора о додели бесповратних средстава за суфинансирање изградње, санације и реконструкције објеката фекалне канализације број: 104-401-4021/2019-04 од 31.05.2019. године закљученим између Покрајинског секретаријата за пољопривреду, водопривреду и шумарство и града Панчева увећана су већ планирана средства за реализацију пројекта: „Изградња секундарне канализационе мреже у улици Новосељански пут у Панчеву 1. фаза –парна страна“ за износу од **1.962.208 динара**.
- На основу Уговора о преносу средстава по јавном конкурс за финансирање и суфинансирање пројекта у области развоја спорта између Управе за капитална улагања Аутономне покрајине Војводине и града Панчева од 18.02.2019. године планирана су средства за суфинансирање пројекта „Реконструкција отвореног спортског терена у ОШ „Ђура Јакшић“ у Панчеву“ у износу од **4.064.361 динар**.

3. Добровољни капитални трансфери од правних лица су планирани у износу од 1.950.000 динара на основу Уговора о донаторству уплаћена су средства за набавку мултифункционалне подлоге за изградњу кошаркашког игралишта у Панчеву у току 2020. године.

4. Повећани су планирани приходи који се евидентирају преко рачуна јавних прихода (ранији сопствени приходи) у укупном износу од **18.251.575 динара** код следећих установа културе:

- **Завода за заштиту споменика културе** у укупном износу од **17.950.557 динара** за:
 - Пројекат: „Заштита археолошких истраживања на шест археолошких локалитета на траси магистралног гасовода граница Бугарска-граница Мађарска (деоница 3)“ на основу Уговора са Infrastructure Development and Constucion doo Beograd закљученог 31.05.2019. године у укупном износу од 5.398.204 динара;
 - Пројекат: „Претходна археолошка ископавања и истраживања на подручју планираног далековода ДВ 110 kv Бела Црква-Велико Градиште“ у укупном износу од 12.552.353 динара.
- **Народног музеја Панчево** у укупном износу од **301.018 динара**.

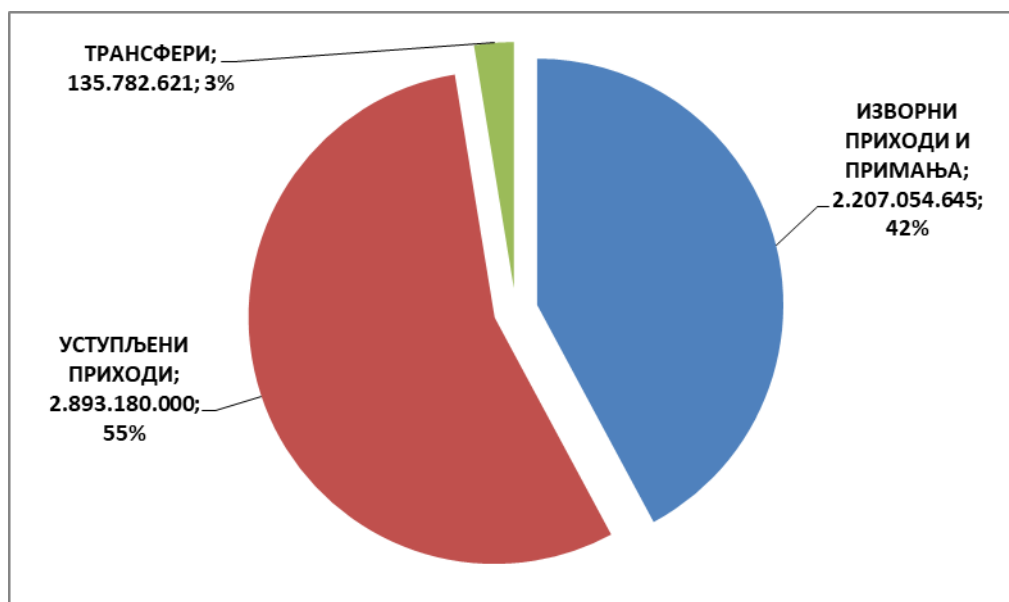
5. Планирано је **ново кредитно задужење за 2020. годину** за пројекат: Израда техничке документације и извођење радова на уређењу приобаља у износу од **200.000.000 динара**.

У складу са одредбама 33. Закона о јавном дугу („Службени гласник РС“ број 61/05, 107/09, 78/11, 68/15, 95/18 и 91/19) Одлуку о задуживању локалне власти доноси надлежни орган локалне власти, по претходно прибављеној сагласности Министарства финансија. Након доношења Одлуке о изменама Одлуке о буџету града Панчева за 2020. годину од стране Скупштине града Панчева, град Панчево ће поступити у складу са одредбама 33. Закона о јавном дугу и поднети захтев за давање сагласности о задуживању Министарства финансија.

У посебној табели, **ПЛАНИРАНИ ПРИХОДИ И ПРИМАЊА БУЏЕТА ГРАДА ПАНЧЕВА ПО РЕБАЛАНСУ I У 2020. ГОДИНИ**, која се даје у прилогу и саставни је део образложења, приказана је корекција прихода и примања у укупном износу од **251.847.446 динара**.

Након напред наведених корекција укупни приходи и примања буџета града Панчева по овом ребалансу планирају се у износу од **6.056.099.118 динара**, а састоје се из прихода и примања буџета од **4.982.579.225 динара**, добровољних капиталних трансфера од правних лица од **2.200.000 динара**, трансфера од других нивоа власти од **51.238.041 динара**, примања од домаћих задуживања у износу од **200.000.000 динара** и пренетих неутрошених средстава из претходне године у износу од **820.081.852 динара**.

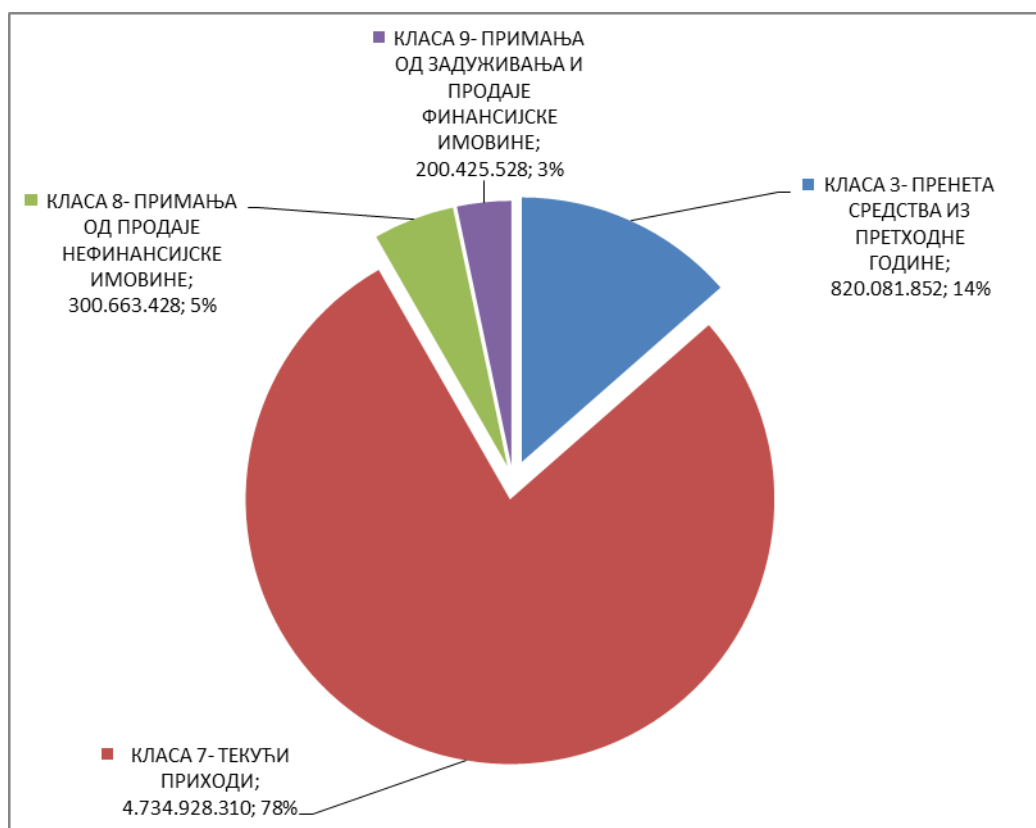
СТРУКТУРА ПРИХОДА И ПРИМАЊА ГРАДА ПАНЧЕВА ЗА 2020. ГОДИНЕ У СКЛАДУ СА ЗАКОНОМ О ФИНАНСИРАЊУ ЛОКАЛНЕ САМОУПРАВЕ



Посматрано у складу са Законом о финансирању локалне самоуправе у структури прихода и примања града Панчева за 2020. годину планираних овим Нацртом Одлуке о изменама Одлуке о буџету града Панчева за 2020. годину уступљени приходи учествују са 55%, изворни приходи учествују са 42% а трансфери учествују са 3%.

Укупни приходи и примања буџета састоје се од текућих прихода (порески приходи, непорески приходи, меморандумске ставке, донације, трансфери од других нивоа власти), примања од продаје нефинансијске имовине и примања од задуживања. Када се на то додају и пренета неутрошена средства из претходне године њихова структура прихода и примања је следећа:

СТРУКТУРА ПРИХОДА И ПРИМАЊА ГРАДА ПАНЧЕВА ЗА 2020. ГОДИНЕ



Графикон приказује структуру планираних прихода и примања овим Нацртом Одлуке о изменама Одлуке о буџету града Панчева за 2020. годину. Од укупно планираних прихода и примања у износу од 6.056.099.118 динара највеће учешће имају текући приходи са 78% или 4.734.928.310 динара, Пренета неутрошена средства из претходне године учествују са 14% или 820.081.852 динара, Примања од продаје нефинансиске имовине учествују са 5% са износом 300.663.428 динара и Примања од задуживања и продаје финансијске имовине учествују са 3% или 200.425.528 динара у укупно планираним приходима и примањима.

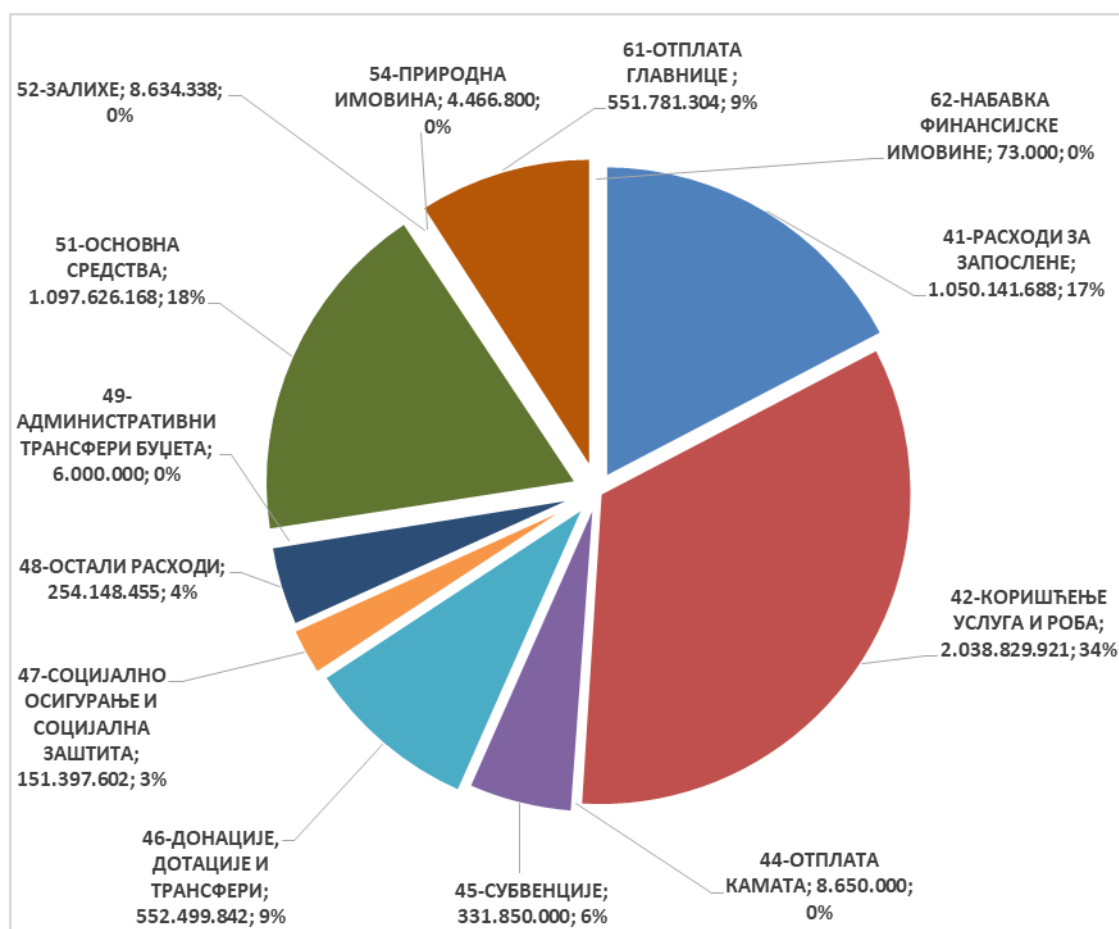
Текуће приходе у износу од 4.734.928.310 динара чине: Порези са 3.888.600.000 динара, Донације и трансфери са 135.782.621 динар, Други приходи са 708.045.689 динара, и Меморандумске ставке за рефундацију расхода су планиране у износу од 2.500.000 динара.

1.2. СТРУКТУРА РАСХОДА И ИЗДАТАКА

У расходном делу Нацрта Одлуке извршен је корекција салда из 2019. године у износу од 126.889.557 динара, распоређена су средства из буџета АП Војводине од

6.026.569 динара, планирана су средства од добровољних трансфера од правних лица у износу од 1.950.000 динара, планирано ново кредитно задужење у износу од 200.000.000 динара. Извршена је промена извора финансирања код појединих позиција и распоређена су додатна средства у износу од 170.760.434 динара, прецизирани су описи код појединих позиција, извршене су одређене пренамене средстава код појединих области и у разделима, тако да укупна корекција расхода и издатака планираних овим ребалансом износи 251.847.446 динара у ком износу су кориговани и укупни приходи и примања.

СТРУКТУРА РАСХОДА И ИЗДАТАКА ПРЕМА ЕКОНОМСКОЈ КЛАСИФИКАЦИЈИ



Упоређивањем расхода и издатака по контима планираних Одлуком о буџету града Панчева за 2020. годину и Нацртом Одлуке о изменама Одлуке о буџету града Панчева за 2020. годину могу се утврдити промене у структури расходне стране буџета приказане по економској класификацији (контима) односно по основним наменама.

ТЕКУЋИ РАСХОДИ

Група 410 – Расходи за запослене - За ову групу расхода планирана средства износе 1.050.141.688 динара и учествују у укупном буџету са око 17% што је у поређењу са Одлуком

о буџету Града за 2020. годину повећање за 6.386.372 динара или процентуално изражено за 0,61%.

Група 420 – Коришћење роба и услуга – За ову групу расхода планирана средства износе 2.038.829.921 динар и учествују у укупном буџету са око 34% што је у поређењу са Одлуком о буџету Града за 2020. годину смањење за 130.619.999 динара или процентуално изражено за 6,02%.

Група 440 – Отплата камата и пратећи трошкови задуживања – За ову групу расхода планирана су средства у износу 8.650.000 динара на истом нивоу као у Одлуци о буџету Града за 2020. годину и учествују у укупном буџету око 0,14%.

Група 450 – Субвенције – За ову групу расхода планирана су средства у износу од 331.850.000 динара и учествују у укупном буџету око 6% што је у поређењу са Одлуком о буџету Града за 2020. годину смањење за 3.055.688 динара или процентуално изражено за 0,91%.

Група 460 – Донације, дотације и трансфери – За ову групу расхода планирана су средства у износу од 552.499.842 динара и учествују у укупном буџету око 9% што је у поређењу са Одлуком о буџету Града за 2020. годину смањење за ову групу расхода за 76.119.317 динара или за 12,11%.

Група 470 – Социјално осигурање и социјална заштита – За ову групу расхода планирана су средства у износу од 151.397.602 динара и учествују у укупном буџету око 3% што је у поређењу са Одлуком о буџету Града за 2020. годину смањење за ову групу расхода за 5.816.000 динара или за 3,70%.

Група 480 – Остали расходи – За ову групу расхода планирана су средства у износу од 254.148.455 динара и учествују у укупном буџету око 4% што је у поређењу са Одлуком о буџету Града за 2020. годину повећање за ову групу расхода за 500.000 динара или за 0,20%.

Група 490 – Административни трансфери из буџета – За ову групу расхода планирана су средства у износу 6.000.000 динара динара на истом нивоу као у Одлуци о буџету Града за 2020. годину и учествују у укупном буџету око 0,10%.

КАПИТАЛНИ ИЗДАЦИ

Група 510 – Основна средства – За ову групу расхода планирана су средства у износу од 1.097.626.168 динара и учествују у укупном буџету око 18% што је у поређењу са Одлуком о буџету Града за 2020. годину повећање за ову групу расхода за 166.785.459 динара или за 17,92%.

Група 520 – Залихе – За ову групу расхода планирана су средства у износу од 8.634.315 динара и учествују у укупном буџету око 0,14% што је у поређењу са Одлуком о буџету Града за 2020. годину повећање за ову групу расхода за 805.315 динара или за 10,29%.

Група 540 – Природна имовина – За ову групу расхода планирана су средства у укупном износу од 4.466.800 динара на истом нивоу као у Одлуци о буџету Града за 2020. годину и учествују у укупном буџету око 0,07% .

ИЗДАЦИ ЗА ОТПЛАТУ ГЛАВНИЦЕ И НАБАВКУ ФИНАНСИЈСКЕ ИМОВИНЕ

Отплата главнице (610) – планирана је у износу од 551.781.304 динара и учествују у укупном буџету око 9% што је у поређењу са Одлуком о буџету Града за 2020. годину повећање за ову групу расхода за 292.981.304 динара или за 113,21%.

Набавка финансијске имовине (620) – планирана је у износу од 73.000 динара на истом нивоу као у Одлуци о буџету Града за 2020. годину.

СТРУКТУРА РАСХОДА И ИЗДАТАКА ПО ОРГАНИЗАЦИОНОЈ КЛАСИФИКАЦИЈИ

Нацрт Одлуке о изменама Одлуке о буџету града Панчева за 2020. годину садржи шест раздела. У првом разделу је законодавни орган – Скупштина града, у другом извршни орган – Градоначелник, у трећем извршни орган – Градско веће, у четвртном је Градска управа, петом Градско правобранилаштво и у шестом Локални омбудсман.

Градска управа је орган локалне самоуправе надлежан за извршавање највећег дела локалне надлежности и као директни корисник буџета није носилац главе, већ раздела. Самим тим програмска структура Градске управе, као директног буџетског корисника, садржани програми из Анекса 5. Расходи за основно и средње образовање, социјалну заштиту и спорт планирани су у оквиру раздела Градска управа према програмској, функционалној, економској и класификацији извора финансирања, јер су основне и средње школе, као и установе социјалне заштите индиректни корисници републичког буџета. Такође, јавна и јавно-комунална предузећа чији је оснивач град Панчево, су приказани у оквиру ове главе према програмској, функционалној, економској и класификацији извора финансирања, јер према препорукама Министарства финансија и Сталне конференције градова и општина не могу бити носиоци главе. У оквиру Градске управе планиране су инвестиције Града у складу са програмском, функционалном, економском и класификацији извора финансирања.

У оквиру четвртог раздела – Градска управа, има четири главе :

- Глава 4.1 – Установе културе и информисање
- Глава 4.2 – Предшколско васпитање и образовање
- Глава 4.3 – Месне заједнице
- Глава 4.4 – Туристичка организација града Панчева

У Нацрту Одлуке о изменама Одлуке о буџету града Панчева за 2020. годину приказани су расходи и издаци у оквиру раздела 4- Градска управа по програмима по редном броју (од програма 1 до програма 17).

Упоређивањем расхода и издатака планираних Одлуком о буџету града Панчева за 2020. годину са Нацртом Одлуке о изменама Одлуке о буџету града Панчева за 2020. годину по организационој структури могу се утврдити промене у структури расходне стране буџета по корисницима које су и приказане у следећој табели:

Број раздела / главе	НАЗИВ РАЗДЕЛА / ГЛАВЕ	ПЛАН 2020. ГОДИНЕ			ПЛАН ПО РЕБАЛАНСУ I 2020. ГОДИНЕ			РАЗЛИКА
		СРЕДСТВА БУЏЕТА (извор 01)	СРЕДСТВА ИЗ ОСТАЛИХ ИЗВОРА ФИНАНСИРАЊА	УКУПНА СРЕДСТВА	СРЕДСТВА БУЏЕТА (извор 01)	СРЕДСТАВА ИЗ ОСТАЛИХ ИЗВОРА ФИНАНСИРАЊА	УКУПНА СРЕДСТВА	
1	2	6	7	8=6+7	6	7	8=6+7	9=8-5
1.	СКУПШТИНА ГРАДА	57.674.116	326.570	58.000.686	57.624.116	326.570	57.950.686	-50.000

2.	ГРАДОНАЧЕЛНИК	30.958.761		30.958.761	30.870.761		30.870.761	-88.000
3.	ГРАДСКО ВЕЋЕ	16.697.274		16.697.274	16.607.274		16.607.274	-90.000
4.	ГРАДСКА УПРАВА	3.649.407.206	930.081.697	4.579.488.903	3.838.384.986	1.007.812.135	4.846.197.121	266.708.218
4.1.	УСТАНОВЕ КУЛТУРЕ И ИНФОРМИСАЊЕ	391.132.511	38.774.614	429.907.125	395.821.202	23.539.698	419.360.900	-10.546.225
4.2.	ПРЕДШКОЛСКО ВАСПИТАЊЕ И ОБРАЗОВАЊЕ	541.959.228	23.000.000	564.959.228	516.959.228	33.948.886	550.908.114	-14.051.114
4.3.	МЕСНЕ ЗАЈЕДНИЦЕ	87.387.550		87.387.550	90.187.550	5.503.373	95.690.923	8.303.373
4.4.	ТУРИСТИЧКА ОРГАНИЗАЦИЈА ГРАДА ПАНЧЕВА	19.718.563	250.000	19.968.563	19.320.526	2.389.231	21.709.757	1.741.194
5.	ГРАДСКО ПРАВОБРАНИЛАШТВО	12.042.425		12.042.425	11.997.425		11.997.425	-45.000
6.	ЛОКАЛНИ ОМБУДСМАН	4.841.157		4.841.157	4.806.157		4.806.157	-35.000
	УКУПНО:	4.811.818.791	992.432.881	5.804.251.672	4.982.579.225	1.073.519.893	6.056.099.118	251.847.446

Овим Нацртом одлуке о изменама Одлуке о буџету града Панчева за 2020. годину укупне корекције посматране по делима су следеће:

1. У делу 1 - Скупштина града планирана средства су умањена за **50.000 динара** због престанка важења Закона о привременом уређивању основица за обрачун и исплату плата, односно зарада и других сталних примања код корисника јавних средстава на економској класификацији 465 - Остале дотације и трансфери с обзиром да је разлика децембарске плате уплаћена на прописан рачун за уплату јавних прихода Републике Србије у децембру 2019. године.

2. У делу 2 – Градоначелник планирана средства су умањена за **88.000 динара** због престанка важења Закона о привременом уређивању основица за обрачун и исплату плата, односно зарада и других сталних примања код корисника јавних средстава на економској класификацији 465 - Остале дотације и трансфери с обзиром да је разлика децембарске плате уплаћена на прописан рачун за уплату јавних прихода Републике Србије у децембру 2019. године.

3. У делу 3 – Градско веће планирана средства су умањена за **90.000 динара** због престанка важења Закона о привременом уређивању основица за обрачун и исплату плата, односно зарада и других сталних примања код корисника јавних средстава на економској класификацији 465 - Остале дотације и трансфери с обзиром да је разлика децембарске плате уплаћена на прописан рачун за уплату јавних прихода Републике Србије у децембру 2019. године.

4. У делу 4 - Градска управа планирана средства су увећана за **266.708.218 динара и то:**

- На основу Уговора о преносу средстава по јавном конкурсу за финансирање и суфинансирање пројеката у области развоја спорта између Управе за капитална улагања Аутономне покрајине Војводине и града Панчева од 18.02.2019. године за суфинансирање пројекта „Реконструкција отвореног спортског терена у ОШ „Ђура Јакшић“ у Панчеву“ и на основу Уговора о додели бесповратних средстава за суфинансирање изградње, санације и реконструкције објеката фекалне канализације број: 104-401-4021/2019-04 од 31.05.2019. године закљученим између Покрајинског секретаријата за пољопривреду, водопривреду и шумарство и града Панчева за реализацију пројекта: „Изградња секундарне канализационе

мреже у улици Новосељански пут у Панчеву 1. фаза –парна страна“ увећана су планирана средства из буџета АП Војводине у укупном износу за 6.026.500 динара;

- Планирана су средства за пројекат: Извођење радова на уређењу спортских терена у Панчеву у износу од 1.950.000 динара за набавку мултифункционалне подлоге за изградњу кошаркашког игралишта у Панчеву на основу уплаћених средстава у складу са Уговором о донаторству;

- Планирано је ново кредитно задужење у износу од 200.000.000 динара за пројекат: Израда техничке документације и извођење радова на уређењу приобаља;

- Извршена је корекција неутрошених средстава из 2019. године у укупном износу од 130.246.131 динар;

- Извршен је распоред додатних средстава у укупном износу од 188.977.780 динара;

- Извршене су пренамене средстава, извршено усклађивање описа појединих позиција и извршена промена извора финансирања;

- Извршен је распоред неутрошених средстава индиректних корисника буџета Града (раније сопствених прихода) из 2019. године који су постали јавни приход у износу од 8.316.848 динара;

- Извршен је распоред неутрошена средства из 2018. године за преузете обавезе у износу од 4.892.220 динара;

- Извршен је распоред неутрошених наменских средстава из буџета Републике Србије и АП Војводине из 2019. године у износу од 6.280.207 динара.

У циљу усклађивања дефицита буџета са законским одредбама, извршена је пренамена расхода и издатака тако да су умањена планирана средства код следећих области и јавних и јавно комуналних предузећа:

- У области основног образовања умањена су планирана средства за 20.000.000 динара

- У области средњег образовања умањена су планирана средства за 10.000.000 динара

- У области социјалне заштите умањена су планирана средства за 27.901.280 динара

- У области здравствене заштите умањена су планирана средства за 19.000.000 динара

- У области културе умањена су планирана средства за 14.429.107 динара

- У области предшколско васпитање и образовање планирана средства код Предшколске установе „Дечја радост“ Панчево су умањена за 24.000.000 динара

- Планирана средства код ЈКП „Зеленило“ Панчево су умањена за 30.000.000 динара

- Планирана средства код ЈКП „Хигијена“ Панчево су умањена за 50.000.000 динара

- Планирана средства код ЈП „Урбанизам“ Панчево су умањена за 70.000.000 динара

Средства добијена наведеном пренаменом у износу од 265.330.387 динара су планирана за отплату дела главнице по кредитима Града.

5. У разделу 5 - **Градско правобранилаштво** планирана средства су умањена за **45.000 динара** због престанка важења Закона о привременом уређивању основица за обрачун и исплату плата, односно зарада и других сталних примања код корисника јавних средстава на економској класификацији 465 - Остале дотације и трансфери с обзиром да је разлика

децембарске плате уплаћена на прописан рачун за уплату јавних прихода Републике Србије у децембру 2019. године.

6. У разделу **6 – Градски омбудсман** планирана средства су умањена за **35.000 динара** због престанка важења Закона о привременом уређивању основица за обрачун и исплату плата, односно зарада и других сталних примања код корисника јавних средстава на економској класификацији 465 - Остале дотације и трансфери с обзиром да је разлика децембарске плате уплаћена на прописан рачун за уплату јавних прихода Републике Србије у децембру 2019. године.

2. ПРОГРАМСКЕ ИНФОРМАЦИЈЕ

На основу члана 112. Закона о буџетском систему, одредбе Закона које се односе на програмски део буџета, примењене су у целини од доношења одлуке о буџету за 2015. годину. Увођење програмске класификације предвиђено је чланом 29. Закона о буџетском систему, а ближе се уређује одредбама Правилника о стандардном класификационом оквиру и контним планом за буџетски систем. У складу с тим, Министарство финансија је објавило Упутство за израду програмског буџета које је ажурирано у новембру 2019. године, између осталог, садржи шифарник програмске класификације у Анексу 5 Упутства, под називом „Униформни програми и програмске активности јединица локалне самоуправе“ и документ који садржи циљеве програма и програмских активности и листу униформних индикатора.

У 2020. години примењиваће се иста униформна програмска структура за јединице локалне самоуправе (циљеве програма и програмских активности и листа униформних индикатора) као и у буџетском циклусу за 2019. годину.

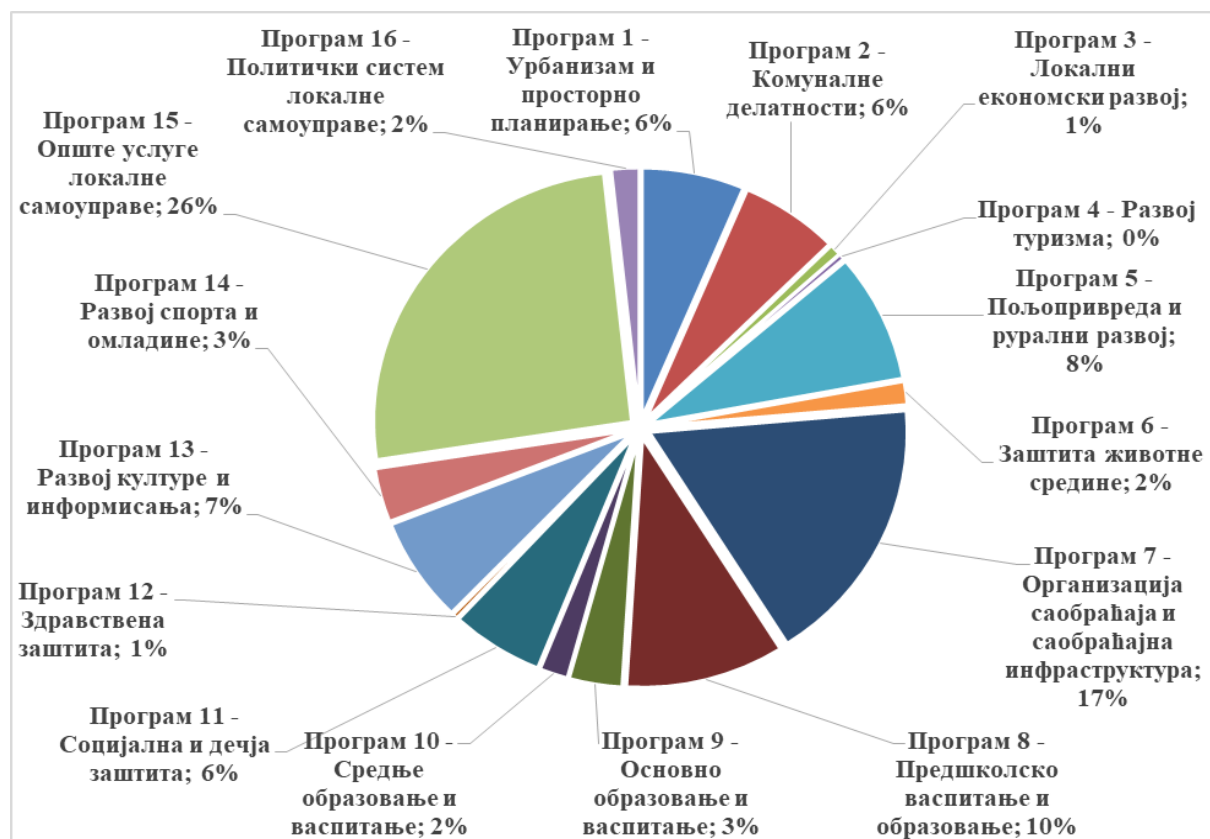
У складу са наведеним прописима у Одлуци о изменама Одлуке о буџету града Панчева за 2020. годину приказани су расходи и издаци и по програмској структури. У делима и главама планирана су средства по програмима, програмским активностима и пројектима. У следећој табели приказане су промене и планирани укупни расходи и издаци по програмима.

ПРЕГЛЕД КОРЕКЦИЈА ПО ПРОГРАМИМА					
БРОЈ И НАЗИВ ПРОГРАМА	ПРОМЕНЕ КОД ПРИХОДА ИЗ БУЏЕТА ПО РЕБАЛАНСУ I (ИЗВОР 01)	ПРИХОДИ БУЏЕТА ПО РЕБАЛАНСУ I 2020. ГОДИНЕ (ИЗВОР 01)	ПРОМЕНА СРЕДСТАВА ИЗ ОСТАЛИХ ИЗВОРА ПО РЕБАЛАНСУ I	СРЕДСТВА ИЗ ОСТАЛИХ ИЗВОРА ПО РЕБАЛАНСУ I 2020. ГОДИНЕ	УКУПНА СРЕДСТВА ПО РЕБАЛАНСУ I 2020. ГОДИНЕ
1	2	3	4	5	6=3+5
Програм 1 – Становање, урбанизам и просторно планирање	-40.000.000	118.424.838	200.000.000	270.887.219	389.312.057
Програм 2 - Комуналне делатности	-82.800.000	371.249.757	0	3.600.000	374.849.757
Програм 3 - Локални економски развој	0	44.543.345	0	800.000	45.343.345
Програм 4 - Развој туризма	-398.037	20.605.526	2.139.231	2.389.231	22.994.757
Програм 5 - Пољопривреда и рурални развој	0	109.417.550	781	396.817.293	506.234.843
Програм 6 - Заштита животне средине	0	79.990.900	1.934.085	11.621.224	91.612.124

Програм 7 - Организација саобраћаја и саобраћајна инфраструктура	108.307.756	865.018.068	-125.527.652	189.281.448	1.054.299.516
Програм 8 - Предшколско васпитање и образовање	-25.000.000	565.742.623	10.948.886	37.948.886	603.691.509
Програм 9 - Основно образовање и васпитање	-20.000.000	195.060.750	-810.776	6.189.224	201.249.974
Програм 10 - Средње образовање и васпитање	-10.000.000	104.677.779	0	3.620.000	108.297.779
Програм 11 - Социјална и дечја заштита	-37.711.280	329.181.462	184.000	23.545.727	352.727.189
Програм 12 - Здравствена заштита	-19.000.000	19.700.000	0	0	19.700.000
Програм 13 - Развој културе и информисања	4.688.691	387.771.202	-15.234.916	24.039.698	411.810.900
Програм 14 - Развој спорта и омладине	0	209.756.050	1.950.000	1.950.000	211.706.050
Програм 15 - Опште услуге локалне самоуправе	292.901.304	1.456.337.224	5.503.373	100.503.373	1.556.840.597
Програм 16 - Политички систем локалне самоуправе	-228.000	105.102.151	0	326.570	105.428.721
УКУПНО:	170.760.434	4.982.579.225	81.087.012	1.073.519.893	6.056.099.118

Процентуално учешће планираних расхода и издатака по програмима у укупним расходима и издацима дати су у следећем графичком приказу.

СТРУКТУРА РАСХОДА И ИЗДАТАКА ПО ПРОГРАМСКОЈ КЛАСИФИКАЦИЈИ



У прилогу се доставља табеларни приказ укупних расхода и издатака који су распоређени по програмској структури и приказане су програмске информације које садрже описе програма, програмских активности и пројеката корисника буџетских средстава, циљеве који се желе постићи у средњорочном периоду спровођења програма, програмске активности и пројеката, као и показатеље учинка за праћење постизања наведених циљева.

У посебној табели. **РАСХОДИ И ИЗДАЦИ ПО РЕБАЛАНСУ I У 2020. ГОДИНИ - ПРОМЕНЕ КОЈЕ СУ САДРЖАНЕ У ОДЛУЦИ** која се даје у прилогу и саставни је део образложења. приказане су све промене на позицијама расхода и издатака.

Предлаже се Градском већу града Панчева да по хитном поступку разматра предложени Нацрт одлуке о изменама Одлуке о буџету града Панчева за 2020. годину имајући у виду значајна средства која су предмет наведене одлуке као и обавезе које проистичу из Закона о јавним набавкама и Закона о роковима измирења новчаних обавеза у комерцијалним трансакцијама.

Предлаже се да одлука ступи на снагу даном објављивања у «Службеном листу града Панчева». Оправдани разлози за раније ступање на снагу ове одлуке су одредбе Закона о буџетском систему и Закона о јавним набавкама. односно рокови који се морају испоштовати код спровођења поступака јавних набавки, а имајући у виду да буџетска година траје до 31. децембра, као и обавезе које проистичу из Закона о роковима измирења новчаних обавеза у комерцијалним трансакцијама.

Предлаже се Скупштини града Панчева да донесе Одлуку о изменама Одлуке о буџету града Панчева за 2020. годину у предложеном тексту.

ПРОГРАМСКА КЛАСИФИКАЦИЈА РАСХОДА И ИЗДАТАКА

Назив програма / програмске активности / пројекта	Шифра	Циљ	Назив индикатора	Вредност у базној години (2018)	Очекивана вредност у 2019. години	Циљана вредност у 2020. години	Циљана вредност у 2021. години	Циљана вредност у 2022. години	УКУПНА ЈАВНА СРЕДСТВА
Програм 1 -Становање, урбанизам и просторно планирање	1101	<i>Повећање покривености територије планском документацијом</i>	Укупна количина потрошене електричне енергије (годишње)		9.950.000 kW	10.000.000 kW			389.312.057
Програмска активност: Просторно и урбанистичко планирање	1101-0001	<i>Повећање покривености територије планском и урбанистичком документацијом</i>	Број усвојених урбанистичких планова			12	12	12	59.774.838
Програмска активност: Стамбена подршка	1101-0004	<i>Планско управљање стамбеном подршком</i>	Број корисника стамбене подршке			76			72.430.985
<i>Пројекат: Одржавање стамбених зграда</i>	1101-П1	<i>Подстицање одговорног управљања и одржавања стамбених зграда у власништву града</i>	Процент успостављања стамених заједница			85%			50.000.000
<i>Пројекат: Комунално опремање локације "Хиподром" у Панчеву</i>	1101-П2	<i>Комунално опремање и уређење саобраћајних површина</i>	Израда техничке документације			1			2.639.434
<i>Пројекат: Експропријација</i>	1101-П3	<i>Стварање планског и правног основа за изградњу инфраструктурних објеката</i>	Број окончаних поступака експропријације		8	3			4.466.800
<i>Пројекат: Израда техничке документације и извођење радова на уређењу приобаља</i>	1101-П4	<i>Фазна израда техничке документације и извођење дела радова на уређењу брањеног и небрањеног дела реке Тамши</i>	Грађевинске дозволе за фазно извођење радова			3			200.000.000
			Број паркинг места			400			
			Број спортских терена и платоа			6			
			Саобраћајне површине			3.000 м ²			
Програм 2 - Комуналне делатности	1102	<i>Повећање покривености насеља и територије рационалним јавним осветљењем</i>	Дужина улица и саобраћајница (км) које су покривене јавним осветљењем у односу на укупну дужину улица и саобраћајница	90,00%	95,00%	95,00%	95,00%	95,00%	374.849.757
Програмска активност: Управљање/одржавање јавним осветљењем	1102-0001	<i>Адекватан квалитет јавне расвете</i>	Укупан број интервенција по поднетим иницијативама грађана за замену светиљки када престану да раде	2.450	2.250	2.100			174.000.000
Програмска активност: Одржавање јавних зелених површина	1102-0002	<i>Максимална могућа покривеност насеља и територије услугама уређења и одржавања зеленила</i>	Машинско кошење уређених површина које се косе више од 6 пута годишње у м2	2150000	2500000	2.000.000	2100000	2150000	78.658.757

Програмска активност: Одржавање чистоће на површинама јавне намене	1102-0003	<i>Максимална могућа покривеност насеља и територије услугама одржавања чистоће јавних површина</i>	Количина машинско чишћених тврдих јавних површина у m2	16442124	16450000	16480000	16500000		71.591.000
Програмска активност: Зоохигијена	1102-0004	<i>Обезбеђење услова за задовољавање других комуналних потреба грађана</i>	Смањење бројности штетних инсеката и глодара		Сузбијање одраслих форми комараца са земље 15.500 ха; сузбијање ларви комараца са земље 1.800 ха; сузбијање ларви комараца у септичким јамама 45.900 кесица;сузбијање одраслих комараца из ваздуха 7.000 ха; сузбијање крпеља са земље 300 ха; сузбијање глодара : стамбене зграде 1100 улаза,20.300 домаћинстава, 60 км канали и приобаље,гробља 5 ха, неурееђене зелене површине 12 ха, нехигијенска насеља 70 ха, 9 депонија, сузбијање осталих штетних инсеката 25 гнезда.	Сузбијање одраслих форми комараца са земље 15.500 ха; сузбијање ларви комараца са земље 1.800 ха; сузбијање ларви комараца у септичким јамама 45.900 кесица;сузбијање одраслих комараца из ваздуха 7.000 ха; сузбијање крпеља са земље 300 ха; сузбијање глодара : стамбене зграде 1100 улаза,20.300 домаћинстава, 60 км канали и приобаље,гробља 5 ха, неурееђене зелене површине 12 ха, нехигијенска насеља 70 ха, 9 депонија, сузбијање осталих штетних инсеката 25 гнезда.	Сузбијање одраслих форми комараца са земље 15.500 ха; сузбијање ларви комараца са земље 1.800 ха; сузбијање ларви комараца у септичким јамама 45.900 кесица;сузбијање одраслих комараца из ваздуха 7.000 ха; сузбијање крпеља са земље 300 ха; сузбијање глодара : стамбене зграде 1100 улаза,20.300 домаћинстава, 60 км канали и приобаље,гробља 5 ха, неурееђене зелене површине 12 ха, нехигијенска насеља 70 ха, 9 депонија, сузбијање осталих штетних инсеката 25 гнезда.	Сузбијање одраслих форми комараца са земље 15.500 ха; сузбијање ларви комараца са земље 1.800 ха; сузбијање ларви комараца у септичким јамама 45.900 кесица;сузбијање одраслих комараца из ваздуха 7.000 ха; сузбијање крпеља са земље 300 ха; сузбијање глодара : стамбене зграде 1100 улаза,20.300 домаћинстава,60 км канали и приобаље,гробља 5 ха, неурееђене зелене површине 12 ха, нехигијенска насеља 70 ха, 9 депонија, сузбијање осталих штетних инсеката 25 гнезда.	45.780.000
Програмска активност: Уређивање, одржавање и коришћење пијаца	1102-0005	<i>Адекватан квалитет пружених услуга уређивања, одржавања и коришћења пијаца</i>	Број опремљених пијачних места у односу на укупан број пијачних места предвиђених у складу са градском одлуком	100%	100%	100%	100%	100%	120.000

Програмска активност: Одржавање гробаља и погребне услуге	1102-0006	<i>Адекватан квалитет пружених услуга одржавања гробаља и погребних услуга</i>	Број интервенција у односу на укупан број поднетих иницијатива грађана за чишћење и одржавање гробаља	100%	100%	97,5%	100%	100%	1.700.000
<i>Пројекат: Изградња прикључака на градску водоводну мрежу у МЗ Стари Тамиш</i>	1102-П1	<i>Унапређење нивоа комуналне опремљености на територији града</i>	Процент завршетка инвестиције изградња водоводне мреже		99%	100%			1.000.000
<i>Пројекат: Уређење пијаце у Глогоњу</i>	1102-П2	<i>Уређење и одржавање пијачних простора на територији града Панчева</i>	Израда техничке документације			1			2.000.000
			Извођење радова на уређењу и одржавању пијачних простора			1			
Програм 3 - Локални економски развој	1501	<i>Отварање нових предузећа и предузетничких радњи на територији града/општине</i>	Број лица која су закључила уговоре о запослењу у оквиру мера ЈАПЗ-а	114	240	240	240	240	45.343.345
			Број отворених / број затворених предузећа	51/22	51/22	51/22	51/22	51/22	
			Број отворених/затворених предузетничких радњи	323/188	323/188	323/188	323/188	323/188	
			Број предузетника/предузетница по становнику у граду/општини у односу на просек РС	1,33	1,33	1,33	1,33	1,33	
Програмска активност: Унапређење привредног и инвестиционог амбијента	1501-0001	<i>Унапређење пословоног амбијента на територији града/општине</i>	Број спроведених поступака јавних набавки у вези са обављањем редовних активности Секретаријата за привреду и економски развој	3	3	3	3	3	28.606.657
			Број расписаних Јавних позиваа за унапређење привредног амбијента	1	2	2	2	2	
<i>Пројекат: План развоја града</i>	1501-П1	<i>Израда документа - План развоја града Панчева</i>	План развоја града Панчева - документ			1			3.000.000
<i>Пројекат: Реализација мера и програма предвиђених Локалним акционим планом за запошљавање за 2020. годину</i>	1501-П2	<i>Повећање броја запослених кроз мере активне политике запошљавања</i>	Број новозапослених кроз реализацију мера активне политике запошљавања	114	240	240	240	240	12.376.688
			Број новозапослених жена кроз реализацију мера активне политике запошљавања	50	140	140	140	140	
			Број новозапослених особа старијих од 50 година кроз реализацију мера активне политике запошљавања	10	20	20	20	20	

<i>Пројекат: Анализа имплементације Стратегије развоја града Панчева 2014-2020</i>	1501-П3	<i>Израда документа-Анализа имплементације Стратегије развоја града Панчева 2019-2020 као предуслов израде Плана развоја града Панчева, 2021-2027</i>	Израда документа-Анализа имплементације Стратегије развоја града Панчева 2019-2020 као предуслов израде Плана развоја града Панчева			1			1.360.000
Програм 4 - Развој туризма	1502	<i>Организација четири манифестације (Дани Дунава, Новогодишњи базар, Дани Вајфетра и Улица Новогодишње чалорије)</i>	Број реализованих манифестација	5	5	4	4	4	22.994.757
Програмска активност: Промоција туристичке понуде	1502-0002	<i>Адекватна промоција туристичке понуде града на циљаним тржиштима</i>	Број догађаја који промовишу туристичку понуду града/општине у земљи и/или иностранству на којима учествује ТО града/општине	92	97	100	105	110	21.709.757
<i>Пројекат: Пројекат: Организација манифестација-"Дани Дунава" и "Новогодишњи базар"</i>	1502-П1	<i>Организација две манифестације - Дани Дунава и Новогодишњи базар</i>	Број манифестација које промовишу туристичку понуду града	3	3	2	2	2	1.285.000
Програм 5 - Пољопривреда и рурални развој	0101	<i>Раст производње и стабилност дохотка произвођача</i>	Коришћење пољопривредних површина у односу на укупне пољопривредне површине	20%	20%	20%	20%	20%	506.234.843
Програмска активност: Подршка за спровођење пољопривредне политике у локалној заједници	0101-0001	<i>Ефикасно управљање пољопривредним земљиштем у државној својини</i>	Километар атарског пута	15	15	15	15	15	154.228.262
			Број анализа			220	220	220	
		<i>Заштита пољопривредног земљишта, усева и засада</i>	Процент коришћења пољопривредног земљишта обухваћених Годишњим програмом у односу на укупне расположиве пољопривредне површине	20%	20%	20%	20%	20%	
Програмска активност: Мере подршке руралном развоју	0101-0002	<i>Унапређење руралног развоја</i>	Број пријављених женских у односу на укупан број пријављених регистрованих удружења по јавним позивима	24%	24%	24%	24%	24%	10.110.000
			<i>Заштита пољопривредног земљишта, усева и засада</i>	Број извештаја пољочуварске службе	12	12	12	12	
			Број набављених ракета	50	50	50	50	50	
		Број стрелаца	18	18	18	18	18		
<i>Пројекат: Комасација (град Панчево)</i>	0101-П1	<i>Укрупњавање земљишта и побољшање природних и еколошких услова на земљишту</i>	% реализације програма	25%	37%	38%			32.395.800

Пројекат: <i>Пољоштитни појас на територији града Панчева</i>	0101-П2	<i>Спровођење усвојене пољопривредне политике и политике руралног развоја на подручју града/ општине</i>	Процент остварења мера (циљева) усвојене стратегије развоја	50%	80%	65%	65%	65%	10.000.781
Пројекат: <i>Чишћење и уклањање дивљих депонија расутих по атару</i>	0101-П3	<i>Ефикасно управљање пољопривредним земљиштем у државној својини</i>	м3 уклоњених дивљих депонија расутих по атару		51.666	103.334			299.500.000
Програм 6 - Заштита животне средине	0401	<i>Унапређење квалитета елемената животне средине</i>	Процент буџета намењен заштити животне средине у односу на укупан буџет	2,00%	2,00%	3,50%	3,50%	4,00%	91.612.124
Програмска активност: Управљање заштитом животне средине	0401-0001	<i>Спровођење редовних мерења на територији града/општине и испуњење обавеза у складу са законима у домену извештавања према Агенцији и држави</i>	Повећан број мерних параметара	за 1 параметар	за 1 параметар	за 1 параметар	/	за 1 параметар	15.180.900
		<i>Испуњење обавеза у складу са законима у домену постојања стратешких и опретивних планова као и мера заштите</i>	Број урађених планова /програм квалитета ваздуха	1		1	1	1	
			Број урађених пројеката рекултивације	1	1	1	1		
			Повећање зелених површина	1500	2500	3000	3000	3000	
Програмска активност: Праћење квалитета елемената животне средине	0401-0002	<i>Спровођење редовних мерења на територији града/општине и испуњење обавеза у складу са законима</i>	Број извршених мерења квалитета ваздуха у локалној мрежи	Извештај/7локација	Извештај/7локација	Извештај/7локација	Извештај/7локација	Извештај/7локација	21.910.000
			Извештај мониторинга вода (подземних)	Извештај/2кампања/ 12 локалитета	Извештај/2кампања/12 локалитета	Извештај/2кампања/12локалитета	Извештај/2кампања/12локалитета	Извештај/2кампања/12локалитета	
			Извештај мониторинга вода (површинских)	бизвештаја/6кампања на 8 купалишта(9локација)	бизвештаја/6кампања на 8 купалишта	бизвештаја/6кампања на 8 купалишта	бизвештаја/6кампања на 8 купалишта	бизвештаја/6кампања на 8 купалишта	
			Извештај мониторинга полена	Извештај/1локација/ 24 биљне врсте	Извештај/1локација/ 24 биљне врсте	Извештај/1локација/24 биљне врсте	Извештај/1локација/24 биљне врсте	Извештај/1локација/24 биљне врсте	
			Број извршених мониторинга буке у животној средини	Извештај/1кампања/ 41 локација	Извештај/1кампања/ 41 локација	Извештај/1кампања/41 локација	Извештај/1кампања/41 локација	Извештај/1кампања/41 локација	
			Извештај мониторинга земљишта	Извештај/2кампања/ 30локалитета	Извештај/2кампања/ 30локалитета	Извештај/2кампања/35локалитета	Извештај/2кампања/35локалитета	Извештај/2кампања/35локалитета	
Програмска активност: Заштита природе	0401-0003	<i>Испуњење обавеза у складу са законима у домену постојања стратешких и оперативних планова као и мера забране и ограничења утицаја на животну средину</i>	Извештај (годишњи о заштићеном природном добру)	1	5	4	5	5	13.400.000
			Извештај о броју нових посађених садница (годишњи)/број садница	1	1(2500)	1(2500)	1(2500)	1(2500)	

Програмска активност: Управљање отпадним водама	0401-0004	<i>Одводњавање Северне индустријске зоне и северних села и прикључење корисника дуж целе трасе</i>	Процент завршетка инвестиције изградње Потамишког колектора од Северне индустријске зоне до Ф.Ц.С. 6 (Лука Дунав)		10%	100%			11.621.224
			Степен завршености радова и број прикључења			100%			
<i>Пројекат: Пројекти едукације</i>	0401-П1	<i>Подизање свести о заштити животне средине</i>	Број одржаних радионица и екскурзија	12	12	12	12	12	4.200.000
			Број издатих едукативних материјала	2	2	2	2	2	
			Број урађених пројеката	20					
<i>Пројекат: Пројекти коришћења алтернативних извора енергије и енергетске ефикасности и остали пројекти из области заштите животне средине</i>	0401-П2	<i>Коришћење алтернативних извора енергије и побољшање енергетске ефикасности</i>	Број урађених пројеката	1	1	1	1	1	10.900.000
<i>Пројекат: Пројекти рекултивације, санације и затварање старе депоније</i>	0401-П3	<i>Санација депоније</i>	Урађен пројекат			1			14.400.000
Програм 7 - Организација саобраћаја и саобраћајна инфраструктура	0701	<i>Повећање безбедности учесника у саобраћају и смањење броја саобраћајних незгода</i>	Број саобраћајних незгода/инцидената	308	300	290	285	280	1.054.299.516
Програмска активност: Управљање и одржавање саобраћајне инфраструктуре	0701-0002	<i>Опремање и одржавање саобраћајне сигнализације на путевима и улицама</i>	број новопостављених саобраћајних знакова и семафора			800			617.010.104
			Дужина хоризонталне саобраћајне сигнализације (у км)			200			
Програмска активност: Јавни градски и приградски превоз путника	0701-0004	<i>Максимална могућа покривеност корисника и територије услугама јавног превоза</i>	Процент покривености територије услугом јавног превоза (мерено кроз број насеља где постоји организован јавни превоз у односу на укупан број насеља)	100%	100%	100%	100%	100%	295.000.000
		<i>Адекватан квалитет пружених услуга јавног превоза</i>	Степен реализације планираних редова вожње	99%	99%	100%	100%	100%	

Пројекат: <i>Израда техничке документације</i>	0701-П1	<i>Израда техничке документације за потребе реконструкције саобраћајница и извођење радова на саобраћајним објектима у циљу повећања безбедности саобраћаја</i>	Израда техничке документације			4			6.609.412
		<i>Израда техничке документације за потребе извођења радова на постојећим гасним инсталацијама ради гасификације предметних улица</i>	Израда техничке документације			3			
Пројекат: <i>Укрсно место - кружни ток саобраћаја код Северне индустријске зоне у Панчеву</i>	0701-П2	<i>Израда техничке документације у циљу повећања безбедности саобраћаја</i>	Израда техничке документације			3			28.000.000
		<i>Извођење радова у циљу заштите гасовода и нафтовода</i>	Извођење радова			2			
		<i>Извођење радова на изградњи саобраћајнице</i>	Извођење радова			400 m			
Пројекат: <i>Уређење улице Његошева у Панчеву</i>	0701-П3	<i>Извођење радова у циљу повећања безбедности саобраћаја и пешака</i>	Извођење радова			220 m			60.000.000
Пројекат: <i>Извођење радова у улици Димитрија Туцовића у Панчеву</i>	0701-П4	<i>Извођење радова у циљу повећања безбедности саобраћаја</i>	Извођење радова			1260 m			0
Пројекат: <i>Активности Комитета за безбедност саобраћаја града Панчева у 2020. години</i>	0701-П5	<i>Повећање безбедности учесника у саобраћају и смањење броја саобраћајних незгода и учињених прекршаја</i>	Степен покривености основних школа едукативним материјалом и заштитним материјалом	100%	100%	100%	100%	100%	47.680.000
			Број саобраћајних незгода/инцидената у односу на број из претходне године	308	300	285	280	280	
			Обука и едукација ђака првака на саобраћајном полигону	100%	100%	100%	100%	100%	
Програм 8 - Предшколско васпитање и образовање	2001	<i>Повећање обухвата деце предшколским васпитањем и образовањем</i>	Процент уписане деце у односу на број укупно пријављене деце (%девојчица и % дечака)	2813/3087	2750/3100	90% (54% девојчице и 46% дечаки)	(97%) (51% девојчице и 49% дечаки)	(100%)(50% девојчице и 50% дечаки)	603.691.509
		<i>Унапређење доступности предшколског васпитања за децу из осетљивих група</i>	Процент објеката који су прилагодили простор за децу са инвалидитетом у односу на укупан број објеката ПУ	10%	25%	25%	30%	35%	

Програмска активност: Функционисање и остваривање предшколског васпитања и образовања	2001-0001	<i>Обезбеђени адекватни услови за васпитно-образовни рад са децом уз повећан обухват</i>	Просечан број деце у групи (јасле, предшколски,ппи)	15,25,20	15,25,20	16,26,30 (54% девојчица и 46% дечака)	15,25,20 (52% девојчица и 48% дечака)	15,25,20 (50% девојчица и 50% дечака)	594.217.929
			Процент деце ослобођене од пуне цене услуге у односу на укупан број деце	35%	19%	29%	30%	35%	
<i>Пројекат: Израда техничке документације за изградњу вртића на Стрелишту</i>	2001-П1	<i>Одрживост функционисања предшколских установа у остваривању делатности предшколског васпитања и осталих делатности у ПУ у складу са законом</i>	Израда техничке документације			1			4.000.000
<i>Пројекат: Подрика програму за образовање и васпитавање деце са тешкоћама у развоју преко Предшколске установе "Дечја радост" Панчево</i>	2001-П2	<i>Унапређење квалитета образовања и васпитања</i>	Број деце са потешкоћама у развоју/укупан број деце	28/2626	40/2620	57/2681	60/2.700	65/2.800	5.473.580
			Процент буџета издвојен за потребе програма	0,13%	0,14%	0,10%	0,16%	0,16%	
Програм 9 - Основно образовање и васпитање	2002	<i>Унапређење доступности основног образовања деци из осетљивих група</i>	Број објеката који су прилагодили простор за децу са инвалидитетом у односу на укупан број објеката основних школа	6/20	7/20	11/20	14/20	15/20	201.249.974
		<i>Унапређен квалитет основног образовања</i>	Процент ученика по полу који је учествовао на републичким такмичењима	1.8%	2%	2.2% (60%Ж и 40%М)	2.3% (57%Ж и 43%М)	2.3% (56%Ж и 44%М)	
Програмска активност: Функционисање основних школа	2002-0001	<i>Обезбеђени прописани услови за васпитно-образовни рад са децом у основним школама</i>	Просечан број ученика по одељењу (разврстани по полу)	25(13ж/12м)	22(12ж/10м)	25(13ж/12м)	25(13ж/12м)	26(13ж/13м)	185.248.663
		<i>Унапређење квалитета образовања и васпитања у основним школама</i>	Број талентоване деце подржане од стране Града/Општине у односу на укупан број деце у школама	276/9.833	280/10.369	310/9.902 (160 девојчица и 150 дечака)	290/10.000 (150 девојчица и 140 дечака)	290/10.000 (150 девојчица и 140 дечака)	
		<i>Повећање доступности и приступачности основног образовања деци</i>	Процент објеката прилагођених деци са инвалидитетом и посебним потребама	30,00%	35,00%	45,00%	50,00%	60,00%	
<i>Пројекат: Реконструкција отвореног спортског терена у ОШ "Ђура Јакшић" у Панчеву</i>	2002-П1	<i>Унапређење квалитета образовања и васпитања у основним школама</i>	извођење радова према техничкој документацији		2	1			6.189.224
<i>Пројекат: Активности Регионалног центра за таленте "Михајло Пупин" Панчево</i>	2002-П2	<i>Унапређење квалитета образовања и васпитања</i>	Број ученика, по полу који похађају ваннаставне активности у центру/у односу на укупан број ученика	423/15.065	425/15.564	440/15.251 (220 Ж и 220М)	440/15.575 (220 Ж и 220М)	440/15.575 (220 Ж и 220М)	9.812.087
		<i>Ефикасно образовање и рационална употреба средстава</i>	Процент буџета града/општине издвојен за потребе центра	0,15%	0,17%	0,18%	0,19%	0,19%	

Програм 10 - Средње образовање и васпитање	2003	Повећање обухвата средњошколског образовања	Број деце која су обухваћена средњим образовањем (разложен по разредима и полу)	5230 (163р/2719ж/2511м)	5195(202р/2682ж/2513м)	5349 (204р/2730ж/2619м)	5400 (205р/2735ж/22665м)	5450 (207р/2735ж/2715м)	108.297.779
		Унапређење доступности средњег образовања	Број објеката који су прилагодили простор за децу са инвалидитетом у односу на укупан број објеката средњих школа	2/10	3/10	6/10	7/10	9/10	
Програмска активност: Функционисање средњих школа	2003-0001	Обезбеђени прописани услови за васпитно-образовни рад у средњим школама и безбедно одвијање наставе	Просечан број ученика по одељењу	27	26	27	28	29	104.677.779
		Унапређење квалитета образовања у средњим школама	Број талентоване деце подржане од стране Града/Општине у односу на укупан број деце у школама	156/5230	160/5195	165/5349	168/5260	168/5260	
Пројекат: Израда техничке документације	2003-П1	Унапређење услова образовања и васпитања у средњим школама	Израда техничке документације		2	2			3.620.000
Програм 11 - Социјална и дечија заштита	0901	Повећање доступности права и услуга социјалне заштите	Процент корисника мера и услуга социјалне и дечје заштите који се финансирају из буџета града/општине у односу на број становника	5,87%	5,90%	6,00%	5,95%	5,95%	352.727.189
		Повећање доступности права и механизма социјалне заштите за жене у локалној заједници	Број услуга намењених женама са искуством насиља у породици или у партнерском односу	1	1	2	2	2	
Програмска активност: Једнократне помоћи и други облици помоћи	0901-0001	Унапређење заштите сиромашних	Процент грађана који добијају новчане накнаде и помоћ у природи у складу са Одлуком о социјалној заштити у односу на укупан број грађана	4,58%	4,60%	4,65%	4,70%	4,70%	94.896.762
			Број корисника једнократне новчане помоћи у односу на укупан број грађана	4536/126000	4561/126000	5000/126000	4660/126000	4600/126000	
Програмска активност: Породични и домски смештај, прихватилишта и друге врсте смештаја	0901-0002	Обезбеђење услуге смештаја	Број корисника услуга смештаја прихватилишта	40	43	40	35	34	8.032.405
Програмска активност: Дневне услуге у заједници	0901-0003	Подстицање развоја разноврсних социјалних и других услуга у заједници	Број удружења / хуманитарних организација које добијају средства из буџета града/општине	14	14	15	16	17	95.773.121
			Број програма које реализују ове организације	14	14	15	16	17	

Програмска активност: Подршка реализацији програма Црвеног крста	0901-0005	Социјално деловање - олакшавање људске патње пружањем неопходне ургентне помоћи лицима у невољи, развијањем солидарности међу људима, организовањем различитих облика помоћи	Број корисника народне кухиње (или број подељених obroка у народној кухињи)	1250	1275	1500	1400	1300	29.336.901
			Број волонтера Црвеног крста	180	190	250	260	270	
Програмска активност: Подршка деци и породици са децом	0901-0006	Унапређење популационе политике	Број мера материјалне подршке намењен мерама локалне популационе политике (нпр. Подршка материнству, подршка породиљама, накнада за новорођену децу)	8	9	10	11	12	123.988.000
		Обезбеђивање финансијске подршке за децу и породицу	Број деце која користе услуге дечијег одмаришта уз материјалну подршку у складу са Одлуком о социјалној заштити у односу на укупан број деце у граду/општини			3.600	3.650	3.700	
Програмска активност: Подршка рађању и родитељству	0901-0007	Подршка породицама да остваре жељени број деце	Просечан износ давања за мере подршке рађању по рођеном детету		200.000	200.000	300.000	300.000	600.000
<i>Пројекат: Оснивање установе за пружање услуга социјалне заштите</i>	0901-П1	Побољшање и унапређивање квалитета услуга прописаних Одлуком о социјалној заштити грађана града Панчева	Основана установа			да			100.000
Програм 12 - Здравствена заштита	1801	<i>Унапређење партнерства за здравље</i>	Број састанака локалног савета за здравље	3	6	8	9	10	19.700.000
Програмска активност: Функционисање установа примарне здравствене заштите	1801-0001	Унапређење доступности, квалитета и ефикасности примарне здравствене заштите (ПЗЗ)	Број обраћања саветнику за заштиту права пацијената	6	8	15	14	10	9.000.000
Програмска активност: Мртвозорство	1801-0002	Унапређење доступности примарне здравствене заштите (ПЗЗ)	Број случајева стручног утврђивања времена и узрока смрти ван здравствених установа	918	952	920	910	900	2.000.000
<i>Пројекат: Гинеколошка и педијатријска заштита у насељеним местима</i>	1801-П1	Унапређење превентивне здравствене заштите-превенција, промоција здравља и интегрисане услуге	Укупан број прегледаних жена/укупан број посета гинеколога	3.282/221	3.290/216	4250/320	4500/350	4600/360	7.700.000
			Укупан број прегледане деце/укупан број посета педијатра	5.358/387	5400/400	5300/400	5450/412	4600/450	
<i>Пројекат: Здравствено-едукативна предавања у вртићима и основним школама</i>	1801-П2	Унапређење здравља деце и омладине и изградња свестрано здраве личности кроз организовано спровођење здравствено едукативних предавања	број одржаних предавања	176	77	80	85	92	1.000.000

Програм 13 - Развој културе и информисања	1201	<i>Подстицање развоја културе</i>	Број грађана у Граду/Општини у односу на укупан број установа културе	126.000/15	126.000/15	126.000/15	126.000/15	126.000/15	411.810.900
			Укупан број посетилаца на свим културним догађајима који су одржани	131.630	153.150	180.090	208.418	208.418	
Програмска активност: Функционисање локалних установа културе	1201-0001	<i>Обезбеђење редовног функционисања установа културе</i>	Број запослених у установама културе у односу на укупан број запослених у ЈЛС	175/2456	170/2357	168/2300	170/2300	172/2300	329.101.849
Програмска активност: Јачање културне продукције и уметничког стваралаштва	1201-0002	<i>Унапређење разноврсности културне понуде</i>	Број програма и пројеката подржаних од стране Града/Општине намењених остетљивим друштвеним групама	6	8	10	11	11	11.150.000
			Број програма и пројеката удружења грађана подржаних од стране Града/Општине	37	42	50	55	60	
Програмска активност: Остваривање и унапређивање јавног интереса у области јавног информисања	1201-0004	<i>Повећање интересовања грађана за развој Повећана понуда квалитетних медијских садржаја из области друштвеног живота локалне заједнице културе</i>	Број програмских садржаја подржаних на конкурсима јавног информисања	15	24	25	26	27	42.000.000
<i>Пројекат: Дом културе "3. октобар" Бинатско Ново Село</i>	1201-П1	<i>Повећање интересовања грађана за развој културе</i>	Израда техничке документације		1	1			500.000
<i>Пројекат: Завод за заштиту споменика културе- Заштита археолошких истраживања на шест археолошких локалитета на траси магистралног гасовода граница Бугарска-граница Мађарска (деоница 3)</i>	1201-П2	<i>Заштита археолошких налаза пре извођења инвестиционих радова</i>	Процент извршених археолошких истраживања			100%			16.506.698
<i>Пројекат: Завод за заштиту споменика културе- претходна археолошка ископавања и истраживања на подручју планираног далековода ДВ 110 кв Бела Црква-Велико Градиште</i>	1201-П3	<i>Заштита археолошких налаза пре извођења инвестиционих радова</i>	Процент извршених археолошких истраживања			100%			12.552.353
Програм 14 - Развој спорта и омладине	1301	<i>Обезбеђење услова за бављење спортом свих грађана и грађанки града/општине</i>	Број спортских организација преко којих се остваруј јавни интерес у области спорта	117	179	190	200	220	211.706.050

Програмска активност: Подршка локалним спортским организацијама, удружењима и савезима	1301-0001	<i>Обезбеђивање услова за рад и унапређење капацитета спортских организација преко којих се остварује јавни интерес у области спорта у граду/општини</i>	Број посебних програма спортских организација финансираних од стране града/општине	40	39	50	55	60	120.406.050
			Број годишњих програма спортских организација финансираних од стране града/општине	100	160	165	170	175	
Програмска активност: Подршка предшколском и школском спорту	1301-0002	<i>Унапређење предшколског, школског и рекреативног спорта</i>	Број програма којима се реализују активности школског спорта	2	56	60	65	67	30.400.000
			Број објеката који је доступан за коришћење предшколском и школском спорту	35	40	43	44	45	
Програмска активност: Функционисање локалних спортских установа	1301-0004	<i>Обезбеђивање услова за рад установа из области спорта</i>	Број спортских организација које користе услуге установе из области спорта	41	41	41	41	41	50.900.000
Програмска активност: Спровођење омладинске политике	1301-0005	<i>Подршка активном укључивању младих у различите друштвене активности</i>	Број младих корисника услуга мера омладинске политике	40000	19000	20000	20500	21000	8.050.000
<i>Пројекат: Извођење радова на уређењу спортских терена у Панчеву</i>	1301-П1	<i>Побољшање услова за бављењем спортом</i>	Број уређених спортских терена			1			1.950.000
Програм 15 - Опште услуге локалне самоуправе	0602								1.556.840.597
Програмска активност: Функционисање локалне самоуправе и градских општина	0602-0001	<i>Обезбеђено континуирано функционисање органа ЈЛС и органа градске општине</i>	Процент решених предмета у календарској години	53,00%	60,00%	65,00%	70,00%	70,00%	806.659.319
Програмска активност: Функционисање месних заједница	0602-0002	<i>Обезбеђено задовољавање потреба и интереса локалног становништва деловањем месних заједница</i>	Степен остварења финансијских планова месних заједница	77,38%	94,62%	96,15%	96,92%	99,23%	67.980.923
			Степен пружања услуга за побољшање квалитета мештана у складу са законским могућностима јединице локалне самоуправе	90	95	95	95	95	
			Број иницијатива /предлога месних заједница према граду/општини у вези са питањима од интереса за локално становништво	50,00	60,00	70,00	80,00	80,00	
Програмска активност: Сервисирање јавног дуга	0602-0003	<i>Одржавање финансијске стабилности града/општине и финансирање капиталних инвестиционих расхода</i>	Учешће издатака за сервисирање дугова у текућим приходима ≤ 15%	6,89%	6,91%	8,09%	5%	5%	560.431.304
Програмска активност: Градско правобранилаштво	0602-0004	<i>Заштита имовинских права и интереса града/општине</i>	Број решених предмета у односу на укупан број предмета на годишњем нивоу	1308	1400	1400	1400	1400	11.997.425

Програмска активност: Омбудсман	0602-0005	<i>Обезбеђена заштита права грађана пред управом и јавним службама града/општине и контрола над повредама прописа и општих аката града/општине</i>	Број грађана чија су права заштићена кроз поступак пред заштитником грађана у односу на укупан број поступака	140/146	100/150	100/150	100/150	100/150	4.806.157
Програмска активност: Функционисање националних савета националних мањина	0602-0007	<i>Остваривање права националних мањина у локалној заједници</i>	Процент остварења програма националних мањина који се финансира из буџета града	100%	100%	100%	100%	100%	7.600.000
			Број реализованих пројеката националних мањина	9	5	5	6	7	
Програмска активност: Текућа буџетска резерва	0602-0009								5.000.000
Програмска активност: Стална буџетска резерва	0602-0010								1.000.000
Програмска активност: Управљање у ванредним ситуацијама	0602-0014	<i>Континуитет одбране од поплава на територији града Панчева и насељених места</i>	Набавка пумпи за воду и опреме за ситуациони центар			4			5.800.000
<i>Пројекат: "Пут ка родној равноправности у граду Панчеву"</i>	0602-П1	<i>Повећана видљивост резултата Савета и Града Панчева у области родне равноправности и унапређење ефикасности и ефективности спровођења локалних антидискриминационих политика</i>	Број одржаних активности, догађаја и јавних акција у граду, сеоским месним заједницама, ромским насељима, број учесница у активностима и догађајима			10	10	10	500.000
<i>Пројекат: Набавка опреме електронског и видео надзора на територији града Панчева</i>	0602-П2	<i>Повећање безбедности грађана</i>	број локација у Граду на којима су постављене камере			48	48		85.065.469
Програм 16 - Политички систем локалне самоуправе	2101	<i>Одрживо управно и финансијско функционисање града/општине у складу надлежностима и пословима локалне самоуправе</i>							105.428.721
Програмска активност: Функционисање скупштине	2101-0001	<i>Функционисање локалне скупштине</i>	Број седница скупштине општине	14	12	10	10	10	39.330.735

Програмска активност: Функционисање извршних органа	2101-0002	Функционисање извршних органа	Број седница извршног органа	88	83	90	90	90	47.478.035
		Конституисање органа месних заједница ради континуираног и несметаног функционисања, а у циљу обезбеђивања и задовољавања основних потреба и интереса становништва	Број донетих аката (градоначелник)	1.347	1.720	1.750	1.750	1.750	
Пројекат :Избори за одборнике скупштине града и чланове савета месних заједница	2101-П1	Конституисање органа месних заједница ради континуираног и несметаног функционисања, а у циљу обезбеђивања и задовољавања основних потреба и интереса становништва	Број бирача уписаних у бирачки списак		16.024				18.619.951
			Број бирачких места		11				
УКУПНО									6.056.099.118

ПЛАНИРАНИ ПРИХОДИ И ПРИМАЊА БУЏЕТА ГРАДА ПАНЧЕВА ПО РЕБАЛАНСУ I 2020. ГОДИНЕ

Редни број	ВРСТА ПРИХОДА И ПРИМАЊА	ПЛАН 2020. ГОДИНЕ	ПОВЕЋАЊЕ / СМАЊЕЊЕ ПО РЕБАЛАНСУ I 2020. ГОДИНЕ	ПЛАН ПО РЕБАЛАНСУ I 2020. ГОДИНЕ	% учешћа
1	2	3	4	5=3+4	6
I	КЛАСИЧНА ПОТРОШЊА				
1	Порез на имовину	758.000.000		758.000.000	12,52
2	Порез на приход од самосталних делатности	338.500.000		338.500.000	5,59
3	Порез на пренос апсолутних права	170.000.000		170.000.000	2,81
4	Порез на наслеђе и поклон	25.000.000		25.000.000	0,41
5	Порез на зараде	2.077.000.000		2.077.000.000	34,30
6	Локалне комунална такса	126.400.000		126.400.000	2,09
7	Накнада за коришћење простора на јавној површини у пословне и друге сврхе и коришћење општинских путева	13.700.000		13.700.000	0,23
8	Накнада за заштиту животне средине	308.000.000		308.000.000	5,09
9	Градске административне таксе	19.000.000		19.000.000	0,31
10	Боравишна такса	2.000.000		2.000.000	0,03
11	Приходи од камата	25.000.000		25.000.000	0,41
12	Остали приходи и накнаде	51.306.164		51.306.164	0,85
13	Накнада за емисије SO ₂ ,NO ₂ ,праш. материја	25.000.000		25.000.000	0,41
14	Накнада за коришћење грађевинског земљишта	6.000.000		6.000.000	0,10
15	Допринос за уређивање грађевинског земљишта	140.000.000		140.000.000	2,31
16	Закуп пословног простора	32.829.919		32.829.919	0,54
17	Закуп грађевинског земљишта	12.000.000		12.000.000	0,20
18	Примања од продаје земљишта у корист нивоа градова	123.090.097	152.083.331	275.173.428	4,54
19	Концесиона накнада за обављање комуналне делатности и приходи од других концесионих послова	45.000.000		45.000.000	0,74
20	Примања од продаје акција и осталог капитала		425.528	425.528	0,01
	СВЕГА I (1-19)	4.297.826.180	152.508.859	4.450.335.039	73,49
21	Ненаменски трансфери од Републике Србије	84.544.580		84.544.580	1,40
	СВЕГА I (1-21)	4.382.370.760	152.508.859	4.534.879.619	74,88
II	ПРИХОДИ ПО ПОСЕБНИМ ПРОПИСИМА			0	0,00
1	Текући трансфери од других нивоа власти- АПВ	42.135.887		42.135.887	0,70
2	Капитални трансфери од других нивоа власти- АПВ	1.575.585	6.026.569	7.602.154	0,13
3	Текући наменски трансфери од Републике у корист нивоа градова	1.500.000		1.500.000	0,02
4	Капитални наменски трансфери од Републике			0	0,00
5	Примања од продаје станова у државној својини	5.500.000		5.500.000	0,09
6	Закуп пољопривредног земљишта и пољоприв. објеката	200.000.000		200.000.000	3,30
7	Добровољни текући трансфери од физичких и правних лица	250.000		250.000	0,00
8	Добровољни капитални трансфери од физичких и правних лица		1.950.000	1.950.000	0,03
9	Приходи од новчаних казни за саобраћајне прекршаје	47.680.000		47.680.000	0,79
10	Накнада за коришћење шума и шумског земљишта и коришћење дрвета	1.500.000		1.500.000	0,02
	СВЕГА II (1-10)	300.141.472	7.976.569	308.118.041	5,09
III	Капиталне помоћи од ЕУ у корист нивоа градова			0	0,00
IV	Текуће помоћи од ЕУ у корист нивоа градова			0	0,00
V	Текуће донације од међународних организација			0	0,00
VI	Текуће донације од иностраних држава			0	0,00
	СВЕГА I - VI		160.485.428	160.485.428	2,65
VII	Примања од задуживања од пословних банака		200.000.000	200.000.000	3,30
	СВЕГА I+II+III+IV+V+VI+VII	4.682.512.232	360.485.428	5.042.997.660	83,27
VIII	Сопствени приходи који су постали јавни приходи буџета				
1	Туристичка организација града Панчева	2.850.000		2.850.000	0,05
2	Месне заједнице	12.644.816		12.644.816	0,21
3	ПУ Дечија радост	106.361.921		106.361.921	1,76
4	Установе културе	52.911.294	18.251.575	71.162.869	1,18
	СВЕГА VIII (1-4)	174.768.031	18.251.575	193.019.606	3,19
	СВЕГА I+II+III+IV+V+VI+VII+VIII	4.857.280.263	378.737.003	5.236.017.266	86,46
IX	ПРЕНЕТА СРЕДСТВА	946.971.409	-126.889.557	820.081.852	13,54
	СВЕГА БУЏЕТ (I-IX)	5.804.251.672	251.847.446	6.056.099.118	100,00

РАСХОДИ И ИЗДАЦИ ПО РЕБАЛАНСУ 1 У 2020. ГОДИНИ - ПРОМЕНЕ КОЈЕ СУ САДРЖАНЕ У ОДЛУЦИ

Организациона класификација		Програмска класификација	Функционална класификација	Позиција	Економска класификација и извор финансирања	ОПИС ПОЗИЦИЈЕ	ИЗВОРИ ФИНАНСИРАЊА РАСХОДА И ИЗДАТАКА						УКУПНА ЈАВНА СРЕДСТВА ПО РЕБАЛАНСУ 1 2020.
Раздео	Глава						Приходи из буџета (извор 01)	ПРОМЕНЕ ПО РЕБАЛАНСУ 1 2020.	СРЕДСТВА ИЗ БУЏЕТА ПО РЕБАЛАНСУ 1 2020. (ИЗВОР 01)	Средства из осталих извора финансирања	ПРОМЕНЕ ПО РЕБАЛАНСУ 1 2020.	СРЕДСТВА ИЗ ОСТАЛИХ ИЗВОРА ФИНАНСИРАЊА ПО РЕБАЛАНСУ 1 2020.	
1	2	3	4	5	6	7	8	9	10=8+9	11	12	13=11+12	14=10+13
1						СКУПШТИНА ГРАДА							
	2101					ПРОГРАМ 16 - ПОЛИТИЧКИ СИСТЕМ ЛОКАЛНЕ САМОУПРАВЕ							
		2101-0001				Програмска активност: Функционисање Скупштине							
			111			<i>Извршни и законодавни органи</i>							
				11	465	Остале текуће догације по закону	50.000	-50.000	0				0
						Свега за програмску активност 2101-0001:	39.054.165	-50.000	39.004.165	326.570		326.570	39.330.735
						Свега за Програм 16:	57.674.116	-50.000	57.624.116	326.570		326.570	57.950.686
						Свега за Раздео 1:	57.674.116	-50.000	57.624.116	326.570		326.570	57.950.686
2						ГРАДОНАЧЕЛНИК							
	2101					ПРОГРАМ 16 - ПОЛИТИЧКИ СИСТЕМ ЛОКАЛНЕ САМОУПРАВЕ							
		2101-0002				Програмска активност: Функционисање извршних органа							
			111			<i>Извршни и законодавни органи</i>							
				28	421	Стални трошкови	50.950	-25.475	25.475				25.475
				29	422	Трошкови путовања	520.000	25.475	545.475				545.475
				32	465	Остале текуће догације по закону	88.000	-88.000	0				0
						Свега за програмску активност 2101-0002:	30.958.761	-88.000	30.870.761				30.870.761
						Свега за Програм 16:	30.958.761	-88.000	30.870.761				30.870.761
						Свега за Раздео 2:	30.958.761	-88.000	30.870.761				30.870.761
3						ГРАДСКО ВЕЋЕ							
	2101					ПРОГРАМ 16 - ПОЛИТИЧКИ СИСТЕМ ЛОКАЛНЕ САМОУПРАВЕ							
		2101-0002				Програмска активност: Функционисање извршних органа							
			111			<i>Извршни и законодавни органи</i>							
				42	465	Остале текуће догације по закону	90.000	-90.000	0				0
						Свега за програмску активност 2101-0002:	16.697.274	-90.000	16.607.274				16.607.274
						Свега за Програм 16:	16.697.274	-90.000	16.607.274				16.607.274
						Свега за Раздео 3:	16.697.274	-90.000	16.607.274				16.607.274
4						ГРАДСКА УПРАВА							
	1101					ПРОГРАМ 1 - СТАНОВАЊЕ, УРБАНИЗАМ И ПРОСТОРНО ПЛАНИРАЊЕ							
		1101-0001				Програмска активност: Просторно и урбанистичко планирање							
			620			<i>Развој заједнице</i>							

Организациона класификација		Програмска класификација	Функционална класификација	Позиција	Економска класификација и извор финансирања	ОПИС ПОЗИЦИЈЕ	ИЗВОРИ ФИНАНСИРАЊА РАСХОДА И ИЗДАТАКА					УКУПНА ЈАВНА СРЕДСТВА ПО РЕБАЛАНСУ 1 2020.
Раздео	Глава						Приходи из буџета (извор 01)	ПРОМЕНЕ ПО РЕБАЛАНСУ 1 2020.	СРЕДСТВА ИЗ БУЏЕТА ПО РЕБАЛАНСУ 1 2020. (ИЗВОР 01)	Средства из осталих извора финансирања	ПРОМЕНЕ ПО РЕБАЛАНСУ 1 2020.	
				44	511	ЈП "Урбанизам" Панчево Зграде и грађевински објекти	50.000.000	-40.000.000	10.000.000			10.000.000
						Свега за програмску активност 1101-0001:	99.774.838	-40.000.000	59.774.838			59.774.838
	1101-П4					Пројекат: Израда техничке документације и извођење радова на уређењу приобаља						
					620	<i>Развој заједнице</i>						
				57.3	511	Зграде и грађевински објекти - средства кредита из 2020. године					200.000.000	200.000.000
						Свега за пројекат 1101-П4:					200.000.000	200.000.000
						Свега за Програм 1:	158.424.838	-40.000.000	118.424.838	70.887.219	200.000.000	270.887.219
	1102					ПРОГРАМ 2 - КОМУНАЛНЕ ДЕЛАТНОСТИ						
	1102-0002					Програмска активност: Одржавање јавних зелених површина						
					560	<i>Заштита животне средине неklasификована на другом месту</i>						
						ЈКП "ЗЕЛЕНИЛО" ПАНЧЕВО	64.123.080	-30.000.000	34.123.080			34.123.080
				61	424	Специјализоване услуге	64.123.080	-30.000.000	34.123.080			34.123.080
						ЈКП "ГЛОГОЊ" ГЛОГОЊ	14.340.677	0	5.340.677			11.540.677
				66	451	Субвенције	9.000.000	-2.800.000	6.200.000			6.200.000
						Свега за програмску активност 1102-0002:	110.278.757	-32.800.000	77.478.757			77.478.757
	1102-0003					Програмска активност: Одржавање чистоће на површинама јавне намене						
					510	<i>Управљање отпадом</i>						
						ЈКП "ХИГИЈЕНА" ПАНЧЕВО	100.000.000	-50.000.000	50.000.000			50.000.000
				72	421	Стални трошкови	100.000.000	-50.000.000	50.000.000			50.000.000
						Свега за програмску активност 1102-0003:	120.991.000	-50.000.000	70.991.000	600.000		600.000
						Свега за Програм 2:	452.869.757	-82.800.000	370.069.757	3.600.000		3.600.000
	1501					ПРОГРАМ 3 - ЛОКАЛНИ ЕКОНОМСКИ РАЗВОЈ						
	1501-П2					Пројекат: Реализација мера и програма предвиђених Локалним акционим планом за запошљавање за 2020. годину						
					050	<i>Незапосленост</i>						
				100	421	Стални трошкови	300.000	200.000	500.000			500.000
				101	423	Трошкови организовања "Сајма запошљавања и Сајма запошљавања за инвалидна лица" у 2020. години	200.000	55.688	255.688			255.688
				102	454	Реализација Локалног акционог плана за запошљавање	5.605.688	-255.688	5.350.000			5.350.000
						Свега за пројекат 1501-П2:	12.376.688	0	12.376.688			12.376.688
						Свега за Програм 3:	44.543.345	0	44.543.345	800.000		800.000
	0101					ПРОГРАМ 5 - ПОЉОПРИВРЕДА И РУРАЛНИ РАЗВОЈ						
						ГОДИШЊИ ПРОГРАМ ЗАШТИТЕ, УРЕЂЕЊА И КОРИШЋЕЊА ПОЉОПРИВРЕДНОГ ЗЕМЉИШТА						
	0101-0001					Програмска активност: Подршка за спровођење пољопривредне политике у локалној заједници						
					421	<i>Пољопривреда</i>						

Организациона класификација		Програмска класификација	Функционална класификација	Позиција	Економска класификација и извор финансирања	ОПИС ПОЗИЦИЈЕ	ИЗВОРИ ФИНАНСИРАЊА РАСХОДА И ИЗДАТАКА					УКУПНА ЈАВНА СРЕДСТВА ПО РЕБАЛАНСУ 1 2020.	
Раздео	Глава						Приходи из буџета (извор 01)	ПРОМЕНЕ ПО РЕБАЛАНСУ 1 2020.	СРЕДСТВА ИЗ БУЏЕТА ПО РЕБАЛАНСУ 1 2020. (ИЗВОР 01)	Средства из осталих извора финансирања	ПРОМЕНЕ ПО РЕБАЛАНСУ 1 2020.		СРЕДСТВА ИЗ ОСТАЛИХ ИЗВОРА ФИНАНСИРАЊА ПО РЕБАЛАНСУ 1 2020.
				116	424	Специјализоване услуге	22.200.000	-500.000	21.700.000			21.700.000	
				118	425	Текуће поправки и одржавање	37.167.550	3.500.000	40.667.550			40.667.550	
				125	511	Израда пројектно техничке документације за рехабилитацију атарских путева и отресишта	3.000.000	-3.000.000	0			0	
				Свега за програмску активност 0101-0001:			89.307.550	0	89.307.550	64.920.712		64.920.712	154.228.262
0101-П2				Пројекат: Пољоштитни појас на територији града Панчева									
				421		Пољопривреда							
						ЈКП "ЗЕЛЕНИЛО" ПАНЧЕВО							
				129.3	424	Пројекат "Зелени ветрозаштитни појас града Панчева" - средства Републике Србије - распоред салда из 2019. године					781	781	781
				Свега за пројекат 0101-П2:			10.000.000		10.000.000		781	781	10.000.781
				УКУПНО ГОДИШЊИ ПРОГРАМ ЗАШТИТЕ, УРЕЂЕЊА И КОРИШЋЕЊА ПОЉОПРИВРЕДНОГ ЗЕМЉИШТА			99.307.550		99.307.550	97.316.512	781	97.317.293	196.624.843
				Свега за Програм 5:			109.417.550		109.417.550	396.816.512	781	396.817.293	506.234.843
0401				ПРОГРАМ 6 - ЗАШТИТА ЖИВОТНЕ СРЕДИНЕ									
				ПРОГРАМ КОРИШЋЕЊА СРЕДСТАВА ФОНДА ЗА ЗАШТИТУ ЖИВОТНЕ СРЕДИНЕ									
0401-0004				Програмска активност: Управљање отпадним водама									
				520		Управљање отпадним водама							
				150	511	Изградња секундарне канализационе мреже у улици Новосељански пут у Панчеву 1. фаза - парна страна - распоред салда из 2019. године				2.552.378	-28.123	2.524.255	2.524.255
				151	511	Изградња секундарне канализационе мреже у улици Новосељански пут у Панчеву 1. фаза - парна страна - средства АП Војводине				1.575.585	1.962.208	3.537.793	3.537.793
				Свега за програмску активност 0401-0004:						9.687.139	1.934.085	11.621.224	11.621.224
				Свега за Програм 6:			79.990.900		79.990.900	9.687.139	1.934.085	11.621.224	91.612.124
0701				ПРОГРАМ 7 -ОРГАНИЗАЦИЈА САОБРАЋАЈА И САОБРАЋАЈНА ИНФРАСТРУКТУРА									
0701-0002				Програмска активност:Управљање и одржавање саобраћајне инфраструктуре									
				451		Друмски саобраћај							
				156.31	511	Изградња локалне путне инфраструктуре на територији града Панчева	269.620.312	125.507.756	395.128.068				395.128.068
				156.32	511	Изградња локалне путне инфраструктуре на територији града Панчева - распоред салда из 2019. године				146.379.688	-125.507.756	20.871.932	20.871.932
				157	511	Рехабилитација путева -МЗ Долово - добровољни трансфер ДОО "Ветроелектране Балкана" - распоред салда из 2019. године				6.400.000	-19.896	6.380.104	6.380.104
				ЈП "Урбанизам" Панчево									
				158	424	Специјализоване услуге	32.100.000	-20.000.000	12.100.000				12.100.000
				Свега за програмску активност 0701-0002:			301.720.312	105.507.756	407.228.068	308.779.688	-125.527.652	183.252.036	590.480.104
				Свега за Програм 7:			732.980.312	105.507.756	838.488.068	314.809.100	-125.527.652	189.281.448	1.027.769.516

Организациона класификација		Програмска класификација	Функционална класификација	Позиција	Економска класификација и извор финансирања	ОПИС ПОЗИЦИЈЕ	ИЗВОРИ ФИНАНСИРАЊА РАСХОДА И ИЗДАТАКА					УКУПНА ЈАВНА СРЕДСТВА ПО РЕБАЛАНСУ 1 2020.	
Раздео	Глава						Приходи из буџета (извор 01)	ПРОМЕНЕ ПО РЕБАЛАНСУ 1 2020.	СРЕДСТВА ИЗ БУЏЕТА ПО РЕБАЛАНСУ 1 2020. (ИЗВОР 01)	Средства из осталих извора финансирања	ПРОМЕНЕ ПО РЕБАЛАНСУ 1 2020.		СРЕДСТВА ИЗ ОСТАЛИХ ИЗВОРА ФИНАНСИРАЊА ПО РЕБАЛАНСУ 1 2020.
2002						ПРОГРАМ 9 - ОСНОВНО ОБРАЗОВАЊЕ И ВАСПИТАЊЕ							
2002-0001						Програмска активност: Функционисање основних школа							
			912			<i>Основно образовање</i>							
				194	463	Текући трансфери осталим нивоима власти (остали материјални трошкови)	104.365.150	-5.000.000	99.365.150			99.365.150	
				196	463	Текући трансфери осталим нивоима власти (јубиларне награде)	10.000.000	-5.000.000	5.000.000			5.000.000	
				197	463	Текући трансфери осталим нивоима власти (трошкови грејања)	55.223.046	-10.000.000	45.223.046			45.223.046	
						Свега за програмску активност 2002-0001:	205.248.663	-20.000.000	185.248.663			185.248.663	
2002-П1						Пројекат: Реконструкција отвореног спортског терена у ОШ "Ђура Јакшић" у Панчеву							
			912			<i>Основно образовање</i>							
				233	511	Зграде и грађевински објекти - средства АП Војводине - распоред салда из 2019. године				5.000.000	-4.875.137	124.863	124.863
				233.3	511	Зграде и грађевински објекти - средства АП Војводине					4.064.361	4.064.361	4.064.361
						Свега за пројекат 2002-П1:			7.000.000	-810.776	6.189.224	6.189.224	
						Свега за Програм 9:	215.060.750	-20.000.000	195.060.750	7.000.000	-810.776	6.189.224	201.249.974
2003						ПРОГРАМ 10 - СРЕДЊЕ ОБРАЗОВАЊЕ И ВАСПИТАЊЕ							
2003-0001						Програмска активност: Функционисање средњих школа							
			922			<i>Више средње образовање</i>							
				242	463	Текући трансфери осталим нивоима власти (остали материјални трошкови)	64.069.963	-2.500.000	61.569.963			61.569.963	
				244	463	Текући трансфери осталим нивоима власти (јубиларне награде)	5.100.000	-2.500.000	2.600.000			2.600.000	
				245	463	Текући трансфери осталим нивоима власти (трошкови грејања)	31.723.212	-5.000.000	26.723.212			26.723.212	
						Свега за програмску активност 2003-0001:	114.677.779	-10.000.000	104.677.779			104.677.779	
						Свега за Програм 10:	114.677.779	-10.000.000	104.677.779	3.620.000	3.620.000	108.297.779	
0901						ПРОГРАМ 11 - СОЦИЈАЛНА И ДЕЧИЈА ЗАШТИТА							
0901-0001						Програмска активност: Једнократне помоћи и други облици помоћи							
			090			<i>Социјална заштита неklasификована на другом месту</i> <i>Центар за социјални рад "Солидарност" Панчево</i>							
				268	463	Текући трансфери осталим нивоима власти (материјални трошкови)	12.692.000	-5.076.800	7.615.200			7.615.200	
						Побољшање социјално-економских услова живота грађана који припадају посебно осетљивим социјалним групама							
				285.3	472	Помоћ избеглом лицу за прикључење монтажног стамбеног објекта на инфраструктуру по РХП програму - средства Комесаријата за избеглице и миграције РС - распоред салда из 2019.године					184.000	184.000	184.000
						Свега за програмску активност 0901-0001:	76.427.835	-5.076.800	71.351.035	23.361.727	184.000	23.545.727	94.896.762

Организациона класификација		Програмска класификација	Функционална класификација	Позиција	Економска класификација и извор финансирања	ОПИС ПОЗИЦИЈЕ	ИЗВОРИ ФИНАНСИРАЊА РАСХОДА И ИЗДАТАКА					УКУПНА ЈАВНА СРЕДСТВА ПО РЕБАЛАНСУ 1 2020.
Раздео	Глава						Приходи из буџета (извор 01)	ПРОМЕНЕ ПО РЕБАЛАНСУ 1 2020.	СРЕДСТВА ИЗ БУЏЕТА ПО РЕБАЛАНСУ 1 2020. (ИЗВОР 01)	Средства из осталих извора финансирања	ПРОМЕНЕ ПО РЕБАЛАНСУ 1 2020.	
0901-0002		Програмска активност: Породични и домски смештај, прихватилишта и друге врсте смештаја										
090		<i>Социјална заштита неklasификована на другом месту</i>										
		<i>Дом за децу и омладину без родитељског старања "Споменак" Панчево - прихватилиште</i>										
	292	463	Текући трансфери осталим нивоима власти (Плате, додаци и накнаде запослених (зарада))			3.180.800	102.872	3.283.672			3.283.672	
	293	463	Текући трансфери осталим нивоима власти (социјални доприноси на терет послодавца)			529.605	17.128	546.733			546.733	
	296	463	Текући трансфери осталим нивоима власти (материјални трошкови)			2.500.000	-1.000.000	1.500.000			1.500.000	
Свега за програмску активност 0901-0002:						8.912.405	-880.000	8.032.405			8.032.405	
0901-0003		Програмска активност: Дневне услуге у заједници										
090		<i>Социјална заштита неklasификована на другом месту</i>										
		<i>Геронтолошки центар Панчево</i>										
	304	463	Текући трансфери осталим нивоима власти (материјални трошкови)			8.904.000	-3.561.600	5.342.400			5.342.400	
		<i>Школа за основно и средње образовање "Мара Мандић"</i>										
	315	463	Текући трансфери осталим нивоима власти (материјални трошкови)			2.300.000	-920.000	1.380.000			1.380.000	
		<i>Дом за ЛОМР "Срце у Јабуци" Јабука</i>										
	320	463	Текући трансфери осталим нивоима власти (Плате, додаци и накнаде запослених (зарада))			890.070	60.009	950.079			950.079	
	321	463	Текући трансфери осталим нивоима власти (социјални доприноси на терет послодавца)			148.197	9.991	158.188			158.188	
	323	463	Материјални трошкови за дневни боравак			3.357.200	-1.342.880	2.014.320			2.014.320	
Свега за програмску активност 0901-0003:						101.527.601	-5.754.480	95.773.121			95.773.121	
0901-0005		Програмска активност: Подршка реализацији програма Црвеног крста										
090		<i>Социјална заштита неklasификована на другом месту</i>										
		<i>Геронтолошки центар Панчево</i>										
	332	463	Народна кухиња			30.000.000	-10.000.000	20.000.000			20.000.000	
Свега за програмску активност 0901-0005:						39.336.901	-10.000.000	29.336.901			29.336.901	
0901-0006		Програмска активност: Подршка деци и породици са децом										
040		<i>Породица и деца</i>										
		<i>ЈП "Урбанизам" Панчево</i>										
		<i>Дечје одмаралиште на Дивчибарама</i>										
	338	424	Специјализоване услуге			20.500.000	-10.000.000	10.500.000			10.500.000	
		<i>Права по Одлуци о финансијској подршци породици са децом</i>										
	340	472	Накнада за прворођено дете			11.000.000	-1.000.000	10.000.000			10.000.000	
	346	472	Новчана помоћ незапосленим породиљама			21.000.000	-5.000.000	16.000.000			16.000.000	
Свега за програмску активност 0901-0006:						139.988.000	-16.000.000	123.988.000			123.988.000	
Свега за Програм 11:						366.892.742	-37.711.280	329.181.462	23.361.727	184.000	23.545.727	352.727.189
1801						ПРОГРАМ 12 - ЗДРАВСТВЕНА ЗАШТИТА						

Организациона класификација		Програмска класификација	Функционална класификација	Позиција	Економска класификација и извор финансирања	ОПИС ПОЗИЦИЈЕ	ИЗВОРИ ФИНАНСИРАЊА РАСХОДА И ИЗДАТАКА					УКУПНА ЈАВНА СРЕДСТВА ПО РЕБАЛАНСУ 1 2020.
Раздео	Глава						Приходи из буџета (извор 01)	ПРОМЕНЕ ПО РЕБАЛАНСУ 1 2020.	СРЕДСТВА ИЗ БУЏЕТА ПО РЕБАЛАНСУ 1 2020. (ИЗВОР 01)	Средства из осталих извора финансирања	ПРОМЕНЕ ПО РЕБАЛАНСУ 1 2020.	
1801-0001						Програмска активност: Функционисање установа примарне здравствене заштите						
		760				<i>Здравство неklasификовано на другом месту</i>						
			358	464		Дом здравља Панчево - Одржавање и надоградња система електронског картона	7.000.000	-2.000.000	5.000.000			5.000.000
			360	464		Дом здравља Панчево -Набавка санитетског возила	7.000.000	-7.000.000	0			0
			361	464		Дом здравља Панчево - Разна опрема	12.000.000	-10.000.000	2.000.000			2.000.000
						Свега за програмску активност 1801-0001:	28.000.000	-19.000.000	9.000.000			9.000.000
						Свега за Програм 12:	38.700.000	-19.000.000	19.700.000			19.700.000
1301						ПРОГРАМ 14 - РАЗВОЈ СПОРТА И ОМЛАДИНЕ						
1301-III						Пројекат: Извођење радова на уређењу спортских терена у Панчеву						
		810				<i>Услуге рекреације и спорта</i>						
			379.3	511		Зграде и грађевински објекти - средства од добровољних трансфера од правних лица				1.950.000	1.950.000	1.950.000
						Свега за пројекат 1301-III:				1.950.000	1.950.000	1.950.000
						Свега за Програм 14:	201.706.050		201.706.050	1.950.000	1.950.000	203.656.050
0602						ПРОГРАМ 15 - ОПШТЕ УСЛУГЕ ЛОКАЛНЕ САМОУПРАВЕ						
0602-0001						Програмска активност: Функционисање локалне самоуправе и градских општина						
		130				<i>Опште услуге</i>						
			388	423		Услуге по уговору	96.451.273	1.200.000	97.651.273			97.651.273
			389	424		Специјализоване услуге	16.773.912	1.500.000	18.273.912			18.273.912
			392	465		Остале текуће доплате по закону	6.200.000	-2.700.000	3.500.000			3.500.000
						Свега за програмску активност 0602-0001:	761.659.319	0	761.659.319	45.000.000	45.000.000	806.659.319
0602-0003						Програмска активност: Сервисирање јавног дуга						
		170				<i>Трансакције јавног дуга</i>						
			403	611		Отплата главнице домаћим кредиторима	208.800.000	292.981.304	501.781.304			501.781.304
						Свега за програмску активност 0602-0003:	217.450.000	292.981.304	510.431.304	50.000.000	50.000.000	560.431.304
						Свега за Програм 15:	1.084.074.788	292.981.304	1.377.056.092	95.000.000	95.000.000	1.472.056.092
						Свега:	3.649.407.206	188.977.780	3.838.384.986	930.081.697	77.730.438	4.846.197.121
4.1						УСТАНОВЕ КУЛТУРЕ И ИНФОРМИСАЊЕ						
1201						ПРОГРАМ 13 - РАЗВОЈ КУЛТУРЕ И ИНФОРМИСАЊА						
1201-0001						Програмска активност: Функционисање локалних установа културе						
		820				<i>Услуге културе</i>						
						Културни центар Панчево						
			421	465		Остале текуће доплате по закону	225.000	-145.000	80.000			80.000

Организациона класификација		Програмска класификација	Функционална класификација	Пошија	Економска класификација и извор финансирања	ОПИС ПОЗИЦИЈЕ	ИЗВОРИ ФИНАНСИРАЊА РАСХОДА И ИЗДАТАКА					УКУПНА ЈАВНА СРЕДСТВА ПО РЕБАЛАНСУ 1 2020.
Раздео	Глава						Приходи из буџета (извор 01)	ПРОМЕНЕ ПО РЕБАЛАНСУ 1 2020.	СРЕДСТВА ИЗ БУЏЕТА ПО РЕБАЛАНСУ 1 2020. (ИЗВОР 01)	Средства из осталих извора финансирања	ПРОМЕНЕ ПО РЕБАЛАНСУ 1 2020.	
				425.3	414	Социјална давања запосленима-распоред салда из 2019. године				100.000	100.000	100.000
				428	421	Стални трошкови	13.173.000	-3.000.000	10.173.000			10.173.000
				432	423	Услуге по уговору	4.071.250	-1.628.500	2.442.750			2.442.750
				443.3	426	Материјал-распоред салда из 2019. године				150.000	150.000	150.000
				448.3	512	Опрема за Културни центар Панчева-распоред салда из 2019. године				500.000	500.000	500.000
				449.3	523	Залихе робе за даљу продају-распоред салда из 2019. године				755.315	755.315	755.315
						Дом омладине Панчево						
				452	465	Остале текуће дотације по закону	77.500	-77.500	0			0
				457	421	Стални трошкови	3.980.000	-1.592.000	2.388.000			2.388.000
				460	423	Услуге по уговору	2.500.000	-881.564	1.618.436			1.618.436
				463.3	424	Музички, ликовни, позоришни, књижевни, дечији, филмски програми, аматеризам, Подршка Панчевачком филмском фестивалу и други програми-распоред салда из 2019. године				4.907	4.907	4.907
						Градска библиотека Панчево						
				476	465	Остале текуће дотације по закону	287.000	-177.000	110.000			110.000
				481	421	Стални трошкови	2.739.000	-821.700	1.917.300			1.917.300
				482.3	421	Стални трошкови-распоред салда из 2019. године				65.879	65.879	65.879
				485	423	Услуге по уговору	4.000.000	-1.200.000	2.800.000			2.800.000
				486.3	423	Услуге по уговору-распоред салда из 2019. године				20.600	20.600	20.600
						Завод за заштиту споменика културе у Панчеву						
				506	465	Остале текуће дотације по закону	145.000	-145.000	0			0
				514	421	Стални трошкови	900.000	-360.000	540.000			540.000
				515.3	421	Стални трошкови-распоред салда из 2019. године				74.915	74.915	74.915
				517	423	Услуге по уговору	2.500.000	-540.074	1.959.926			1.959.926
				518.3	423	Услуге по уговору-распоред салда из 2019. године				180.000	180.000	180.000
				532.3	426	Материјал-распоред салда из 2019. године				18.280	18.280	18.280
						Историјски архив у Панчеву						
				537	465	Остале текуће дотације по закону	219.000	-219.000	0			0
				546	421	Стални трошкови	2.052.240	-820.896	1.231.344			1.231.344
				549.3	422	Трошкови путовања-распоред салда из 2019. године				15.680	15.680	15.680
				550	423	Услуге по уговору	1.440.000	-336.916	1.103.084			1.103.084
				553	424	Изложба поводом Дана Града	200.000		200.000			200.000
						Народни музеј Панчево						
				569	465	Остале текуће дотације по закону	38.000	-38.000	0			0
				570.3	414	Социјална давања запосленима -распоред салда из 2019. године				39.137	39.137	39.137
				573	421	Стални трошкови	3.544.200	-1.417.680	2.126.520			2.126.520
				574	423	Услуге по уговору	2.530.827	-805.607	1.725.220			1.725.220
				578	424	Изложбе, теренска истраживања, музејска продавница и остали програми-из сопствених прихода	200.000	301.018	501.018			501.018
				578.3	424	Изложбе, теренска истраживања, музејска продавница и остали програми-распоред салда из 2019. године				367.481	367.481	367.481
						Дом културе "Младост" Глогоњ						
				587	465	Остале текуће дотације по закону	18.000	-18.000	0			0
				589	423	Услуге по уговору	405.000	112.682	517.682			517.682
				591.3	424	Учешће на смотрема и фестивалима и други програми-распоред салда из 2019. године				846	846	846

Организациона класификација		Програмска класификација	Функционална класификација	Пошија	Економска класификација и извор финансирања	ОПИС ПОЗИЦИЈЕ	ИЗВОРИ ФИНАНСИРАЊА РАСХОДА И ИЗДАТАКА					УКУПНА ЈАВНА СРЕДСТВА ПО РЕБАЛАНСУ 1 2020.	
Раздео	Глава						Приходи из буџета (извор 01)	ПРОМЕНЕ ПО РЕБАЛАНСУ 1 2020.	СРЕДСТВА ИЗ БУЏЕТА ПО РЕБАЛАНСУ 1 2020. (ИЗВОР 01)	Средства из осталих извора финансирања	ПРОМЕНЕ ПО РЕБАЛАНСУ 1 2020.		СРЕДСТВА ИЗ ОСТАЛИХ ИЗВОРА ФИНАНСИРАЊА ПО РЕБАЛАНСУ 1 2020.
		820				<i>Услуге културе</i>							
			753	421		Стални трошкови -распоред салда из 2019. године			106.123	-106.123	0	0	
			753.3	421		Стални трошкови -из сопствених прихода	106.123	106.123				106.123	
			754	422		Путни трошкови -распоред салда из 2019. године			1.319.389	-1.319.389	0	0	
			754.3	422		Путни трошкови -из сопствених прихода	1.319.389	1.319.389				1.319.389	
			755	423		Услуге по уговору -распоред салда из 2019. године			8.155.000	-8.155.000	0	0	
			755.3	423		Услуге по уговору -из сопствених прихода	8.155.000	8.155.000				8.155.000	
			756	424		Специјализоване услуге -распоред салда из 2019. године			2.050.000	-2.050.000	0	0	
			756.3	424		Специјализоване услуге -из сопствених прихода	2.050.000	2.050.000				2.050.000	
			757	426		Материјал -распоред салда из 2019. године			921.841	-921.841	0	0	
			757.3	426		Материјал -из сопствених прихода	921.841	921.841				921.841	
						Свега за пројекат 1201-П3:	12.552.353	12.552.353	12.552.353	-12.552.353	0	12.552.353	
						Свега за Програм 13:	383.082.511	4.688.691	387.771.202	38.774.614	-15.234.916	23.539.698	411.310.900
						Свега за Главу 4.1:	391.132.511	4.688.691	395.821.202	38.774.614	-15.234.916	23.539.698	419.360.900
4.2						ПРЕДШКОЛСКО ВАСПИТАЊЕ И ОБРАЗОВАЊЕ							
	2001					ПРОГРАМ 8 - ПРЕДШКОЛСКО ВАСПИТАЊЕ И ОБРАЗОВАЊЕ							
		2001-0001				Програмска активност: Функционисање и остваривање предшколског васпитања и образовања							
						911							
						Предшколско образовање							
						Предшколска установа "Дечја радост" Панчево							
			767	465		Остале текуће дотације по закону	1.000.000	-1.000.000	0			0	
			770.3	414		Социјална давања - из средстава АП Војводине-распоред слада из 2019. године				6.247.235	6.247.235	6.247.235	
			777	421		Стални трошкови	35.075.130	-10.000.000	25.075.130			25.075.130	
			779.3	421		Стални трошкови - распоред салда из 2019. године				750.000	750.000	750.000	
			781.3	422		Трошкови путовања -распоред салда из 2019. године				1.118.638	1.118.638	1.118.638	
			783.3	423		Услуге по уговору -распоред салда из 2019. године				1.500.000	1.500.000	1.500.000	
			786	425		Текуће поправке и одржавање	5.000.000	-3.000.000	2.000.000			2.000.000	
			789	426		Материјал	60.000.000	-10.000.000	50.000.000			50.000.000	
			792.31	426		Материјал - распоред салда из 2019. године				750.000	750.000	750.000	
			792.32	426		Материјал - из средстава Републике Србије-распоред слада из 2019. године				83.013	83.013	83.013	
			799.3	485		Накнада штете-из средства АП Војводине-распоред слада из 2019. године				500.000	500.000	500.000	
			801	512		Опрема	3.000.000	-1.000.000	2.000.000			2.000.000	
						Свега за програмску активност 2001-0001:	536.485.648	-25.000.000	509.304.773	23.000.000	10.948.886	33.948.886	543.253.659
						Свега за Програм 8:	541.959.228	-25.000.000	514.778.353	23.000.000	10.948.886	33.948.886	548.727.239
						Свега за Главу 4.2:	541.959.228	-25.000.000	514.778.353	23.000.000	10.948.886	33.948.886	548.727.239
4.3						МЕСНЕ ЗАЈЕДНИЦЕ							
	0701					ПРОГРАМ 7 -ОРГАНИЗАЦИЈА САОБРАЋАЈА И САОБРАЋАЈНА ИНФРАСТРУКТУРА							

Организациона класификација		Програмска класификација	Функционална класификација	Позиција	Економска класификација и извор финансирања	ОПИС ПОЗИЦИЈЕ	ИЗВОРИ ФИНАНСИРАЊА РАСХОДА И ИЗДАТАКА					УКУПНА ЈАВНА СРЕДСТВА ПО РЕБАЛАНСУ 1 2020.
Раздео	Глава						Приходи из буџета (извор 01)	ПРОМЕНЕ ПО РЕБАЛАНСУ 1 2020.	СРЕДСТВА ИЗ БУЏЕТА ПО РЕБАЛАНСУ 1 2020. (ИЗВОР 01)	Средства из осталих извора финансирања	ПРОМЕНЕ ПО РЕБАЛАНСУ 1 2020.	
0701-0002		Програмска активност: Управљање и одржавање саобраћајне инфраструктуре										
451		Друмски саобраћај										
		МЗ Глогољ					2.800.000	2.800.000				2.800.000
813.3	511	Зграде и грађевински објекти					2.800.000	2.800.000				2.800.000
Свега за програмску активност 0701-0002:						23.730.000	2.800.000	26.530.000				26.530.000
Свега за Програм 7:						23.730.000	2.800.000	26.530.000				26.530.000
0602		ПРОГРАМ 15 - ОПШТЕ УСЛУГЕ ЛОКАЛНЕ САМОУПРАВЕ										
0602-0002		Програмска активност: Функционисање месних заједница										
160		Опште јавне услуге неklasификоване на другом месту										
		МЗ "Мига Вукосављевић" Долово				2.801.781		2.801.781		41.218	41.218	2.842.999
843.3	512	Машине и опрема - распоред салда из 2019. године								41.218	41.218	41.218
		МЗ Иваново				8.880.497	0	8.880.497		4.636	4.636	8.885.133
850	422	Трошкови путовања				170.000	60.000	230.000				230.000
850.3	422	Трошкови путовања - распоред салда из 2019. године								4.636	4.636	4.636
851	423	Услуге по уговору				1.722.555	-60.000	1.662.555				1.662.555
		МЗ Јабунка				7.035.000		7.035.000		82.261	82.261	7.117.261
862.3	423	Услуге по уговору - распоред салда из 2019. године								16.261	16.261	16.261
863.3	424	Специјализоване услуге - распоред салда из 2019. године								16.000	16.000	16.000
865.3	425	Текуће поправке и одржавање - распоред салда из 2019. године								50.000	50.000	50.000
		МЗ Омољница				3.650.000		3.650.000		24.687	24.687	3.674.687
882.3	423	Услуге по уговору - распоред салда из 2019. године								24.687	24.687	24.687
		МЗ Стрелиште				550.000		550.000		3.589.672	3.589.672	4.139.672
895.3	425	Текуће поправке и одржавање - распоред салда из 2019. године								6.445	6.445	6.445
897.3	511	Зграде и грађевински објекти - донација НИС а.д. Нови Сад - распоред салда из 2019. године								3.583.227	3.583.227	3.583.227
		МЗ Војловица				650.000	0	650.000		13.079	13.079	663.079
903	421	Стални трошкови из сопствених прихода				374.000	-100.000	274.000				274.000
905	425	Текуће поправке и одржавање из сопствених прихода				10.000	50.000	60.000				60.000
906	426	Материјал из сопствених прихода				26.000	50.000	76.000				76.000
906.3	426	Материјал - распоред салда из 2019. године								13.079	13.079	13.079
		МЗ Тесла				3.138.422		3.138.422		8.623	8.623	3.147.045
910.3	423	Услуге по уговору - распоред салда из 2019. године								8.623	8.623	8.623
		МЗ Котек				2.612.000		2.612.000		13.037	13.037	2.625.037
922.3	425	Текуће поправке и одржавање - распоред салда из 2019. године								13.037	13.037	13.037
		МЗ Центар				4.676.413		4.676.413		1.726.160	1.726.160	6.402.573
926.3	423	Услуге по уговору - распоред салда из 2019. године								500.000	500.000	500.000
927.3	424	Специјализоване услуге - распоред салда из 2019. године								100.000	100.000	100.000
928.3	425	Текуће поправке и одржавање - распоред салда из 2019. године								300.000	300.000	300.000
929.3	426	Материјал - распоред салда из 2019. године								100.000	100.000	100.000
930.3	511	Зграде и грађевински објекти - распоред салда из 2019. године								626.160	626.160	626.160
931.3	512	Машине и опрема - распоред салда из 2019. године								100.000	100.000	100.000
Свега за програмску активност 0602-0002:						62.477.550	0	62.477.550		5.503.373	5.503.373	67.980.923
Свега за Програм 15:						62.477.550	0	62.477.550		5.503.373	5.503.373	67.980.923

Организациона класификација		Програмска класификација	Функционална класификација	Пошиња	Економска класификација и извор финансирања	ОПИС ПОЗИЦИЈЕ	ИЗВОРИ ФИНАНСИРАЊА РАСХОДА И ИЗДАТАКА					УКУПНА ЈАВНА СРЕДСТВА ПО РЕБАЛАНСУ 1 2020.	
Раздео	Глава						Приходи из буџета (извор 01)	ПРОМЕНЕ ПО РЕБАЛАНСУ 1 2020.	СРЕДСТВА ИЗ БУЏЕТА ПО РЕБАЛАНСУ 1 2020. (ИЗВОР 01)	Средства из осталих извора финансирања	ПРОМЕНЕ ПО РЕБАЛАНСУ 1 2020.		СРЕДСТВА ИЗ ОСТАЛИХ ИЗВОРА ФИНАНСИРАЊА ПО РЕБАЛАНСУ 1 2020.
Свега за Главу 4.3:						87.387.550	2.800.000	90.187.550		5.503.373	5.503.373	95.690.923	
4.4						ТУРИСТИЧКА ОРГАНИЗАЦИЈА ГРАДА ПАНЧЕВА							
1502						ПРОГРАМ 4 - РАЗВОЈ ТУРИЗМА							
1502-0002						Програмска активност: Промоција туристичке понуде							
			473			Туризам							
			948.3	423		Услуге по уговору - распоред салда из 2019. године				89.231	89.231	89.231	
			950.3	424		Специјализоване услуге - распоред салда из 2019. године				2.000.000	2.000.000	2.000.000	
			956	465		Остале текуће допације по закону	398.037	-398.037	0			0	
			963.3	523		Залихе робе за даљу продају - распоред салда из 2019. године				50.000	50.000	50.000	
			Свега за програмску активност 1502-0002:				19.718.563	-398.037	19.320.526	250.000	2.139.231	2.389.231	21.709.757
			Свега за Програм 4:				19.718.563	-398.037	19.320.526	250.000	2.139.231	2.389.231	21.709.757
			Свега за Главу 4.4:				19.718.563	-398.037	19.320.526	250.000	2.139.231	2.389.231	21.709.757
			Свега за Раздео 4:				4.689.605.058	171.068.434	4.860.673.492	992.106.311	81.087.012	1.073.193.323	5.933.866.815
5						ГРАДСКО ПРАВОБРАНИЛАШТВО							
0602						ПРОГРАМ 15 - ОПШТЕ УСЛУГЕ ЛОКАЛНЕ САМОУПРАВЕ							
0602-0004						Програмска активност: Општинско/градско правобранилаштво							
			330			Судови							
			977	465		Остале текуће допације по закону	45.000	-45.000	0			0	
			Свега за програмску активност 0602-0004:				12.042.425	-45.000	11.997.425				11.997.425
			Свега за Програм 15:				12.042.425	-45.000	11.997.425				11.997.425
			Свега за Раздео 5:				12.042.425	-45.000	11.997.425				11.997.425
6						ЛОКАЛНИ ОМБУДСМАН							
0602						ПРОГРАМ 15 - ОПШТЕ УСЛУГЕ ЛОКАЛНЕ САМОУПРАВЕ							
0602-0005						Програмска активност: Омбудсман							
			330			Судови							
			991	465		Остале текуће допације по закону	35.000	-35.000	0			0	
			Свега за програмску активност 0602-0005:				4.841.157	-35.000	4.806.157				4.806.157
			Свега за Програм 15:				4.841.157	-35.000	4.806.157				4.806.157
			Свега за Раздео 6:				4.841.157	-35.000	4.806.157				4.806.157
УКУПНО ЗА РАЗДЕЛЕ 1, 2, 3, 4, 5 и 6:						4.811.818.791	170.760.434	4.982.579.225	992.432.881	81.087.012	1.073.519.893	6.056.099.118	