На основу члана 47. Закона о буџетском систему («Службени гласник Републике Србије», бр. 54/09, 73/10, 101/10, 101/11, 93/12, 62/13 ,63/13-исправка , 108/13, 142/14, 68/15-др.закон 103/15, 99/16 и 113/17), члана 32. Закона о локалној самоуправи («Службени гласник РС», 129/07, 83/14 - др.закон и 101/16- др.закон), и чланова 39. и 98. став 1. Статута града Панчева («Службени лист града Панчева» бр. 25/15- пречишћен текст и 12/16), Скупштина града Панчева, дана 28.03.2018. године, донела је

ОДЛУКУ
О ИЗМЕНАМА ОДЛУКЕ
О БУЏЕТУ ГРАДА ПАНЧЕВА ЗА 2018. ГОДИНУ

I. ОПШТИ ДЕО

Члан 1.

У одлуци о буџету града Панчева за 2018. годину (Службени лист града Панчева“, број 32/2017) члан 1. мења се и гласи:

„Приходи и примања, расходи и издаци буџета града Панчева за 2018. годину састоје се од:

А.	**РАЧУН ПРИХОДА И ПРИМАЊА**	**Економска класификација**	**у динарима**
1.	Укупни приходи и примања остварени по основу продаје нефинансијске имовине	7 + 8	4.262.199.112
2.	Укупни расходи и издаци за набавку нефинансијске имовине	4 + 5	5.337.706.107
3.	Буџетски суфицит/дефицит	(7+8) - (4+5)	-1.075.506.995
4.	Издаци за набавку финансијске имовине (осим за набавку домаћих хартија од вредности 6211)	62	
5.	Укупан фискални суфицит/дефицит	(7+8) - (4+5) - 62	-1.075.506.995
Б.	**РАЧУН ФИНАНСИРАЊА**		
1.	Примања од задуживања	91	481.302.392
2.	Примања од продаје финансијске имовине (конта 9211, 9221, 9219, 9227, 9228)	92	
3.	Неутрошена средства из претходних година	3	880.690.625
4.	Издаци за набавку финансијске имовине (за набавку домаћих хартија од вредности 6211)	6211	
5.	Издаци за отплату главнице дуга	61	286.486.022
В.	**НЕТО ФИНАНСИРАЊЕ**	(91+92+3) - (61+6211)	1.075.506.995

”

Члан 2.

Члан 2 мења се и гласи:

„Приходи и примања, расходи и издаци буџета утврђени су у следећим износима:

ОПИС	Економска класификација	Укупна средства
1	2	3
I УКУПНИ ПРИХОДИ И ПРИМАЊА	**(7+8)**	**4.262.199.112**
ТЕКУЋИ ПРИХОДИ	**7**	**4.192.400.112**
1. Порески приходи	**71**	**3.197.431.650**
1.1. Порез на доходак, добит и капиталне добитке	711	1.926.000.000
1.2. Порез на имовину	713	730.700.000
1.3. Порез на добра и услуге	714	482.131.650
1.4. Остали порески приходи	716	58.600.000
2. Непорески приходи, од чега:	**74**	**608.951.256**
- наплаћене камате	7411	35.500.000
- закуп непроизводне имовине	7415	266.525.200
- продаја добара и услуга	742	253.942.091
- новчане казне	743	21.899.000
- добровољни трансфери од правних лица	744	50.000
- мешовити и неодређени приходи	745	31.034.965
3. Меморандумске ставке из претходне године	**772**	**355.000**
4. Донације	**732**	**95.796.055**
5. Трансфери	**733**	**289.866.151**
Примања од продаје нефинансијске имовине	**8**	**69.799.000**
II УКУПНИ РАСХОДИ И ИЗДАЦИ	**(4+5)**	**5.337.706.107**
ТЕКУЋИ РАСХОДИ	**4**	**4.246.872.575**
1. Расходи за запослене	41	928.078.328
2. Коришћење роба и услуга	42	1.814.362.189
3.Отплата камата и трошкова кредита	44	32.682.232
4. Субвенције	45	127.759.690
5. Накнаде из буџета	47	236.508.239
6. Остали расходи	48+49	451.585.159
7.Текуће дотације и трансфери	462+4631+4641+465	631.227.738
8. Капиталне дотације и трансфери	4632+4642	24.669.000

ИЗДАЦИ ЗА НЕФИНАНСИЈСКУ ИМОВИНУ	**5**	**1.090.833.532**
ИЗДАЦИ ЗА НАБАВКУ ФИНАНСИЈСКЕ ИМОВИНЕ (ОСИМ 6211)	**62**	
ПРИМАЊА ОД ПРОДАЈЕ НЕФИНАНСИЈСКЕ ИМОВИНЕ И ЗАДУЖИВАЊА		
Примања од задуживања	**91**	**481.302.392**
ОТПЛАТА ДУГА		
Отплата главнице кредита	**61**	**286.486.022**
III Нераспоређени вишак прихода из ранијих година	**3**	**880.690.625**

„

Члан 3.

Члан 3. мења се и гласи:

„ Буџет Града за 2018. годину састоји се од:

1. прихода и примања у износу од 4.262.199.112 динара;
2. расхода и издатака у износу од 5.337.706.107 динара;
3. укупног фискалног дефицита у износу од 1.075.506.995 динара.

Укупан фискални дефицит у износу од 1.075.506.995 динара и издаци за повраћај кредита (отплата главнице) у износу од 286.486.022 динара финансираће се из примања од задуживања у износу од 481.302.392 динара и неутрошених средстава из претходних година у износу од 880.690.625 динара.“

Члан 4.

Члан 4. мења се и гласи:

„Приходи и примања, исказани према економској класификацији, утврђују се у следећим износима:

Класа/ Категорија/ Група	**Конто**	**ВРСТЕ ПРИХОДА И ПРИМАЊА**	**УКУПНА СРЕДСТВА**	**Структура укупних средстава**
1	***2***	***3***	***4***	***5***
300000		**Пренета средства из претходне године**	**880.690.625**	**15,66**
700000		**ТЕКУЋИ ПРИХОДИ**	**4.192.400.112**	**74,54**
710000		**ПОРЕЗИ**	**3.197.431.650**	**56,85**
711000		**ПОРЕЗ НА ДОХОДАК, ДОБИТ И КАПИТАЛНЕ ДОБИТКЕ**	**1.926.000.000**	**34,24**

	711111	Порез на зараде	1.660.000.000	29,52
	711122	Порез на приходе од самосталних делатности који се плаћа према паушално утврђеном приходу, по решењу Пореске управе	59.000.000	1,05
	711123	Порез на приходе од самосталних делатности који се плаћа према стварно оствареном приходу самоопорезивањем	71.000.000	1,26
	711145	Порез на приходе од давања у закуп покретних ствари - по основу самоопорезивања и по решењу Пореске управе	5.000.000	0,09
	711191	Порез на остале приходе	126.000.000	2,24
	711193	Порез на приходе спортиста и спортских стручњака	5.000.000	0,09
713000		**ПОРЕЗ НА ИМОВИНУ**	**730.700.000**	**12,99**
	713121	Порез на имовину (осим на земљиште, акције и уделе) од физичких лица	311.500.000	5,54
	713122	Порез на имовину (осим на земљиште, акције и уделе) од правних лица	294.200.000	5,23
	713311	Порез на наслеђе и поклон по решењу Пореске управе	8.000.000	0,14
	713421	Порез на пренос апсолутних права на непокретности, по решењу Пореске управе	87.000.000	1,55
	713423	Порез на пренос апсолутних права на моторним возилима, пловилима и ваздухопловима, по решењу Пореске управе	30.000.000	0,53
714000		**ПОРЕЗ НА ДОБРА И УСЛУГЕ**	**482.131.650**	**8,57**
	714431	Комунална такса за коришћење рекламних паноа, укључујући и истицање и исписивање фирме ван пословног простора на објектима и просторима који припадају јединици локалне самоуправе(коловози, тротоари, зелене површине, бандере и сл.)	1.531.650	0,03
	714513	Комунална такса за држање моторних друмских и прикључних возила, осим пољопривредних возила и машина	61.000.000	1,08
	714543	Накнада за промену намене обрадивог пољопривредног земљишта	2.000.000	0,04
	714549	Накнада од емисије SO2, NO2, прашкастих материја и одложеног отпада	16.000.000	0,28
	714552	Боравишна такса	1.000.000	0,02
	714562	Посебна накнада за заштиту и унапређење животне средине	397.500.000	7,07
	714593	Накнада за постављање водовода, канализације, електричних, телефонских и телеграфских водова и слично на општинском путу и улици	1.100.000	0,02
	714599	Накнада за делове земљишног појаса општинског пута и улице	2.000.000	0,04

716000		**ДРУГИ ПОРЕЗИ**	**58.600.000**	**1,04**
	716111	Комунална такса за истицање фирме на пословном простору	58.600.000	**1,04**
730000		**ДОНАЦИЈЕ И ТРАНСФЕРИ**	**385.662.206**	**6,86**
732000		**ДОНАЦИЈЕ И ПОМОЋИ ОД МЕЂУНАРОДНИХ ОРГАНИЗАЦИЈА**	**95.796.055**	**1,70**
	732331	Текуће помоћи од ЕУ у корист нивоа градова	17.942.183	0,32
	732431	Капиталне помоћи од ЕУ у корист нивоа градова	77.853.872	1,38
733000		**ТРАНСФЕРИ ОД ДРУГИХ НИВОА ВЛАСТИ**	**289.866.151**	**5,15**
	733148	Ненаменски трансфери од Републике у корист нивоа градова	84.544.580	1,50
	733144	Текући наменски трансфери, у ужем смислу, од Републике у корист нивоа градова	32.274	0,00
	733241	Капитални наменски трансфери, у ужем смислу, од Републике у корист нивоа градова	3.004.419	0,05
	733146	Текући наменски трансфери, у ужем смислу, од АП Војводине у корист нивоа градова	26.172.641	0,47
	733242	Капитални наменски трансфери, у ужем смислу, од АП Војводине у корист нивоа градова	176.112.237	3,13
740000		**ДРУГИ ПРИХОДИ**	**608.951.256**	**10,83**
741000		**ПРИХОДИ ОД ИМОВИНЕ**	**302.025.200**	**5,37**
	741141	Приходи буџета града од камата на средства консолидованог рачуна трезора укључена у депозит банака	10.000.000	0,18
	741142	Приходи од камата на средства корисника буџета града која су укључена у депозит пословне банке са којим надлежни орган града закључи уговор о депоновању средстава	25.500.000	0,45
	741520	Накнада за коришћење шумског и пољопривредног земљишта	139.072.000	2,47
	741531	Комунална такса за коришћење простора на јавним површинама или испред пословног простора у пословне сврхе, осим ради продаје штампе, књига и других публикација, производа старих и уметничких заната и домаће радиности	12.253.200	0,22
	741534	Накнада за коришћење грађевинског земљишта	50.000.000	0,89
	741535	Комунална такса за заузеће јавне површине грађевинским материјалом	200.000	0,00
	741538	Допринос за уређивање грађевинског земљишта	65.000.000	1,16
742000		**ПРИХОДИ ОД ПРОДАЈЕ ДОБАРА И УСЛУГА**	**253.942.091**	**4,52**
	742141	Приходи од продаје добара и услуга од стране тржишних организација у корист нивоа градова	69.526.177	1,24
	742142	Приходи од давања у закуп, односно на коришћење непокретности у државној својини које користе градови и индиректни корисници њиховог буџета	56.604.000	1,01

	742143	Приходи од закупнине за грађевинско земљиште у корист нивоа градова	13.000.000	0,23
	742146	Приходи остварени по основу пружања услуга боравка деце у предшколским установама у корист нивоа градова	87.311.914	1,55
	742241	Градске административне таксе	7.000.000	0,12
	742242	Такса за озакоњење објеката у корист нивоа градова	13.000.000	0,23
	742253	Накнада за уређивање грађевинског земљишта	4.000.000	0,07
	742341	Приходи које својом делатношћу остваре органи и организације града	3.500.000	0,06
743000		**НОВЧАНЕ КАЗНЕ И ОДУЗЕТА ИМОВИНСКА КОРИСТ**	**21.899.000**	**0,39**
	743324	Приходи од новчаних казни за прекршаје, предвиђене прописима о безбедности саобраћаја на путевима	19.999.000	0,36
	743340	Приходи од новчаних казни за прекршаје у корист нивоа градова	1.900.000	0,03
744000		**ДОБРОВОЉНИ ТРАНСФЕРИ ОД ФИЗИЧКИХ И ПРАВНИХ ЛИЦА**	**50.000**	**0,00**
	744141	Текући добровољни трансфери од физичких и правних лица у корист нивоа градова	50.000	**0,00**
745000		**МЕШОВИТИ И НЕОДРЕЂЕНИ ПРИХОДИ**	**31.034.965**	**0,55**
	745141	Остали приходи у корист нивоа градова	11.034.965	0,20
	745143	Део добити јавног предузећа према одлуци управног одбора јавног предузећа у корист нивоа градова	20.000.000	0,36
770000		**МЕМОРАНДУМСКЕ СТАВКЕ ЗА РЕФУНДАЦИЈУ РАСХОДА**	**355.000**	**0,01**
	772113	Меморандумске ставке за рефундацију расхода буџета града из претходне године	355.000	0,01
800000		**ПРИМАЊА ОД ПРОДАЈЕ НЕФИНАНСИЈСКЕ ИМОВИНЕ**	**69.799.000**	**1,24**
810000		**ПРИМАЊА ОД ПРОДАЈЕ ОСНОВНИХ СРЕДСТАВА**	**5.000.000**	**0,09**
	811000	Примања од продаје непокретности	5.000.000	0,09
820000		**ПРИМАЊА ОД ПРОДАЈЕ ЗАЛИХА**	**16.799.000**	**0,30**
	823000	Примања од продаје робе за даљу продају	16.799.000	0,30
840000		**ПРИМАЊА ОД ПРОДАЈЕ ПРИРОДНЕ ИМОВИНЕ**	**48.000.000**	**0,85**
	841000	Примања од продаје земљишта	48.000.000	0,85
900000		**ПРИМАЊА ОД ЗАДУЖИВАЊА И ПРОДАЈЕ ФИНАНСИЈСКЕ ИМОВИНЕ**	**481.302.392**	**8,56**
910000		**ПРИМАЊА ОД ЗАДУЖИВАЊА**	**481.302.392**	**8,56**

	911441	Примања од задуживања од пословних банака у земљи у корист нивоа градова	481.302.392	8,56
	7+8+9	**ТЕКУЋИ ПРИХОДИ И ПРИМАЊА ОД ЗАДУЖИВАЊА И ПРОДАЈЕ ФИН. ИМОВИНЕ**	**4.743.501.504**	**84,34**
	3+7+8+9	**УКУПНО ПРЕНЕТА СРЕДСТВА, ТЕКУЋИ ПРИХОДИ И ПРИМАЊА**	**5.624.192.129**	**100,00**

”

Члан 5.

Члан 5. мења се и гласи:

„Град Панчево у 2018. години очекује средства из развојне помоћи Европске уније у износу од 772.098 евра, односно 95.796.055 динара, уз обавезу обезбеђивања средстава за суфинансирање у износу од 12.993.597 динара за следеће пројекте:

Пројекат и корисник пројекта	**Укупна вредност у еврима за цео период**		**Средстав ЕУ у 2018. години**		**Средства за суфинансирање у 2018. години у РСД**
	Средства ЕУ	**Средства за суфинансирање**	**У ЕУР**	**У РСД**	
Енергетска ефикасност - предуслов за бољу животну средину у прекограничном региону Румунија-Србија ИПА, корисник град Панчево	673.860	118.916	621.074	77.634.250	11.793.782
Пројекат „Уз малу помоћ мојих пријатеља – Превенција раног напуштања школе у Панчеву “ ИПА, корисник град Панчево	177.611	19.954	151.024	18.161.805	1.199.815
УКУПНО:	**851.471**	**138.871**	**772.098**	**95.796.055**	**12.993.597**

”

Члан 6.

Члан 6. мења се и гласи:

„Расходи и издаци, по основним наменама, утврђени су и распоређени у следећим износима:

РАСХОДИ И ИЗДАЦИ ПО ЕКОНОМСКОЈ КЛАСИФИКАЦИЈИ				
Екон. клас.	**Врсте расхода и издатака**	**Приходи из буџета (01)**	**Средства из осталих извора финансирања**	**Укупна средства**
400	**ТЕКУЋИ РАСХОДИ**	**3.578.054.272**	**668.818.303**	**4.246.872.575**
410	**РАСХОДИ ЗА ЗАПОСЛЕНЕ**	**912.216.328**	**15.862.000**	**928.078.328**
411	Плате, додаци и накнаде запослених (зараде)	720.352.149	12.500.000	732.852.149
412	Социјални доприноси на терет послодавца	128.930.815	2.350.000	131.280.815
413	Накнаде у натури	2.787.535		2.787.535
414	Социјална давања запосленима	15.615.702	430.000	16.045.702
415	Накнаде трошкова за запослене	26.127.757	150.000	26.277.757
416	Награде запосленима и остали посебни расходи	18.402.370	432.000	18.834.370
420	**КОРИШЋЕЊЕ УСЛУГА И РОБА**	**1.256.941.372**	**557.420.817**	**1.814.362.189**
421	Стални трошкови	282.040.388	171.041.028	453.081.416
422	Трошкови путовања	8.462.367	5.189.522	13.651.889
423	Услуге по уговору	243.885.351	135.864.811	379.750.162
424	Специјализоване услуге	481.314.451	11.453.034	492.767.485
425	Текуће поправке и одржавање	99.229.550	229.168.880	328.398.430
426	Материјал	142.009.265	4.703.542	146.712.807
440	**ОТПЛАТА КАМАТА И ПРАТЕЋИ ТРОШКОВИ ЗАДУЖИВАЊА**	**32.682.232**		**32.682.232**
441	Отплата домаћих камата	21.776.173		21.776.173
444	Пратећи трошкови задуживања	10.906.059		10.906.059
450	**СУБВЕНЦИЈЕ**	**104.824.405**	**22.935.285**	**127.759.690**
4511	Текуће субвенције јавним нефинансијским предузећима и организацијама	69.750.000		69.750.000
4512	Капиталне субвенције јавним нефинансијским предузећима и организацијама	16.434.000	22.935.285	39.369.285
454	Субвенције приватним предузећима	18.640.405		18.640.405
460	**ДОНАЦИЈЕ, ДОТАЦИЈЕ И ТРАНСФЕРИ**	**643.532.514**	**12.364.224**	**655.896.738**
462	Дотације међународним организацијама	591.100		591.100
4631	Текући трансфери осталим нивоима власти	512.994.618	4.566.888	517.561.506
4632	Капитални трансфери осталим нивоима власти	6.516.000		6.516.000

4641	Текуће дотације организацијама обавезног социјалног осигурања	32.900.000	1.837.336	34.737.336
4642	Капиталне дотације организацијама за обавезно социјално осигурање	12.653.000	5.500.000	18.153.000
465	Остале дотације и трансфери	77.877.796	460.000	78.337.796
470	**СОЦИЈАЛНО ОСИГУРАЊЕ И СОЦИЈАЛНА ЗАШТИТА**	**229.489.590**	**7.018.649**	**236.508.239**
472	Накнаде за социјалну заштиту из буџета	229.489.590	7.018.649	236.508.239
480	**ОСТАЛИ РАСХОДИ**	**371.702.341**	**53.217.328**	**424.919.669**
481	Дотације невладиним организацијама	352.071.028	47.374.640	399.445.668
482	Порези, обавезне таксе, казне и пенали	11.590.688		11.590.688
483	Новчане казне и пенали по решењу судова	3.100.000	5.842.688	8.942.688
485	Накнада штете за повреде или штету нанету од стране државних органа	4.940.625		4.940.625
490	**АДМИНИСТРАТИВНИ ТРАНСФЕРИ БУЏЕТА**	**26.665.490**		**26.665.490**
499	Средства резерве	26.665.490		26.665.490
500	**ИЗДАЦИ ЗА НЕФИНАНСИЈСКУ ИМОВИНУ**	**168.302.936**	**922.530.596**	**1.090.833.532**
510	**ОСНОВНА СРЕДСТВА**	**159.299.436**	**903.128.796**	**1.062.428.232**
511	Зграде и грађевински објекти	110.077.391	880.279.677	990.357.068
512	Машине и опрема	36.340.985	22.411.580	58.752.565
513	Остале некретнине и опрема	1.896.060	137.539	2.033.599
515	Нематеријална имовина	10.985.000	300.000	11.285.000
520	**ЗАЛИХЕ**	**9.003.500**	**1.000.000**	**10.003.500**
523	Залихе робе за даљу продају	9.003.500	1.000.000	10.003.500
540	**ПРИРОДНА ИМОВИНА**		**18.401.800**	**18.401.800**
541	Земљиште		18.401.800	18.401.800
610	**ОТПЛАТА ГЛАВНИЦЕ**	**214.674.278**	**71.811.744**	**286.486.022**
611	Отплата главнице домаћим кредиторима	214.674.278	71.811.744	286.486.022
	УКУПНИ РАСХОДИ И ИЗДАЦИ	**3.961.031.486**	**1.663.160.643**	**5.624.192.129**

”

Члан 7.

Члан 7. мења се и гласи:

„Расходи и издаци буџета по функционалној класификацији утврђени су и распоређени у следећим износима:

ФУНКЦИОНАЛНА КЛАСИФИКАЦИЈА РАСХОДА И ИЗДАТАКА				
Функционална класификација		**Приходи из буџета (01)**	**Средства из осталих извора финансирања**	**Укупна средства**
000	**СОЦИЈАЛНА ЗАШТИТА**	**338.546.676**	**85.628.033**	**424.174.709**
040	Породица и деца	96.370.590	18.670.323	115.040.913
050	Незапосленост	32.131.505		32.131.505
060	Становање	12.000.000	50.753.806	62.753.806
090	Социјална заштита некласификована на другом месту	198.044.581	16.203.904	214.248.485
100	**ОПШТЕ ЈАВНЕ УСЛУГЕ**	**1.092.713.978**	**228.279.249**	**1.320.993.227**
111	Извршни и законодавни органи	74.623.845	274.640	74.898.485
130	Опште услуге	688.940.564	123.207.742	812.148.306
133	Остале опште услуге	12.200.000	26.960.000	39.160.000
160	Опште јавне услуге некласификоване на другом месту	64.293.059	6.025.123	70.318.182
170	Трансакције јавног дуга	247.356.510	71.811.744	319.168.254
180	Трансфери општег карактера између различитих нивоа власти	5.300.000		5.300.000
300	**ЈАВНИ РЕД И БЕЗБЕДНОСТ**	**15.966.463**		**15.966.463**
330	Судови	15.966.463		15.966.463
400	**ЕКОНОМСКИ ПОСЛОВИ**	**353.002.804**	**290.603.538**	**643.606.342**
421	Пољопривреда	145.272.000	26.000.000	171.272.000
451	Друмски саобраћај	181.656.120	252.521.695	434.177.815
470	Остале делатности	600.000		600.000
473	Туризам	23.974.684	2.982.263	26.956.947
474	Вишенаменски развојни пројекти	1.500.000	9.099.580	10.599.580
500	**ЗАШТИТА ЖИВОТНЕ СРЕДИНЕ**	**354.829.764**	**547.559.555**	**902.389.319**
510	Управљање отпадом	141.856.000	5.000.000	146.856.000
520	Управљање отпадним водама	4.142.412	455.800.549	459.942.961
560	Заштита животне средине некласификована на другом месту	208.831.352	86.759.006	295.590.358
600	**ПОСЛОВИ СТАНОВАЊА И ЗАЈЕДНИЦЕ**	**199.519.818**	**235.504.825**	**435.024.643**
610	Стамбени развој	60.000.000	12.000.000	72.000.000
620	Развој заједнице	139.519.818	53.760.878	193.280.696
630	Водоснабдевање		743.947	743.947
640	Улична расвета		169.000.000	169.000.000
700	**ЗДРАВСТВО**	**31.353.000**	**17.884.329**	**49.237.329**
760	Здравство некласификовано на другом месту	31.353.000	17.884.329	49.237.329
800	**РЕКРЕАЦИЈА, СПОРТ, КУЛТУРА И ВЕРЕ**	**713.522.126**	**160.186.393**	**873.708.519**
810	Услуге рекреације и спорта	354.006.050	117.972.329	471.978.379

820	Услуге културе	312.866.076	42.214.064	355.080.140
830	Услуге емитовања и штампања	40.000.000		40.000.000
860	Рекреација, спорт, култура и вере, некласификовано на другом месту	6.650.000		6.650.000
900	**ОБРАЗОВАЊЕ**	**861.576.857**	**97.514.721**	**959.091.578**
911	Предшколско образовање	568.086.916	39.086.693	607.173.609
912	Основно образовање	179.544.601	49.264.868	228.809.469
922	Више средње образовање	97.925.880	9.163.160	107.089.040
960	Помоћне услуге образовању	6.950.000		6.950.000
970	Образовање - истраживање и развој	9.069.460		9.069.460
УКУПНИ РАСХОДИ И ИЗДАЦИ		**3.961.031.486**	**1.663.160.643**	**5.624.192.129**

„

Члан 8.

Члан 8. мења се и гласи:

„Расходи и издаци, по програмској класификацији, утврђени су и распоређени у следећим износима:

ПРОГРАМСКА КЛАСИФИКАЦИЈА РАСХОДА		
Назив програма / програмске активности / пројекта	**Шифра**	**Средства буџета града**
Програм 1 -Становање, урбанизам и просторно планирање	**1101**	**294.871.424**
Програмска активност: **Просторно и урбанистичко планирање**	1101-0001	130.699.818
Програмска активност: ***Стамбена подршка***	1101-0004	62.753.806
Пројекат: ***Одржавање стамбених зграда***	1101-П1	72.000.000
Пројекат: ***Уређивање грађевинског земљишта***	1101-П2	24.417.800
Пројекат: ***Партиципативно буџетирање 2017***	1101-П3	5.000.000
Програм 2 - Комуналне делатности	**1102**	**962.396.663**
Програмска активност: **Управљање/одржавање јавним осветљењем**	1102-0001	161.000.000
Програмска активност: **Одржавање јавних зелених површина**	1102-0002	108.030.677

Програмска активност: **Одржавање чистоће на површинама јавне намене**	1102-0003	145.096.000
Програмска активност: **Зоохигијена**	1102-0004	39.160.000
Програмска активност: **Уређивање, одржавање и коришћење пијаца**	1102-0005	120.000
Програмска активност: **Одржавање гробаља и погребне услуге**	1102-0006	2.500.000
Програмска активност: **Управљање и снабдевање водом за пиће**	1102-0008	600.000
Пројекат: ***Инвестиције у области јавне расвете***	1102-П1	8.000.000
Пројекат: ***Изградња кишне канализације***	1102-П3	459.942.961
Пројекат: ***Изградња паркинга***	1102-П4	1.660.000
Пројекат: ***Реконструкција пијаца у Јабуци и Глогоњу***	1102-П5	3.785.000
Пројекат: ***Изградња и одржавање капела***	1102-П6	19.450.000
Пројекат: ***Проширење Новог гробља у Панчеву***	1102-П7	6.308.078
Пројекат: ***Изградње водоводне мреже***	1102-П8	743.947
Пројекат: ***Набавка и монтажа санитарних мобилних објеката у функцији јавног таоалета***	1102-П9	0
Пројекат: ***Набавка електричних усисивача за сакупљање отпада***	1102-П10	6.000.000
Програм 3 - Локални економски развој	**1501**	**77.222.530**
Програмска активност: **Унапређење привредног и инвестиционог амбијента**	1501-0001	34.041.445
Пројекат: ***Суфинансирање пројеката из области привреде***	1501-П1	1.920.000
Пројекат: ***Реализација мера и програма предвиђених Локалним акционим планом за запошљавање за 2018. годину***	1501-П2	32.131.505
Пројекат: ***Суфинансирње пројеката – управљачки капацитети***	1501-П3	450.000
*Пројекат****: Црвени магацин***	1501-П4	8.679.580
Програм 4 - Развој туризма	**1502**	**21.956.947**
Програмска активност: **Промоција туристичке понуде**	1502-0002	17.067.947

Пројекат: ***Организација манифестација***	1502-П1	1.075.000
Пројекат: ***Цикло-мотел***	1502-П2	800.000
Пројекат: ***Повећање функционалности понтона на реци Тамиш***	1502-П3	3.014.000
Програм 5 - Пољопривреда и рурални развој	**0101**	**171.272.000**
Програмска активност: **Подршка за спровођење пољопривредне политике у локалној заједници**	0101-0001	130.075.734
Програмска активност: **Мере подршке руралном развоју**	0101-0002	5.700.000
Пројекат: ***Комасација (град Панчево)***	0101-П1	23.496.266
Пројекат: ***Главни пројекат подизања ветрозаштитних појасева на територији општине Панчево***	0101-П2	10.000.000
Пројекат: ***Заштита пољопривредног земљишта, усева и засада***	0101-П3	2.000.000
Програм 6 - Заштита животне средине	**0401**	**95.956.681**
Програмска активност: **Управљање заштитом животне средине**	0401-0001	37.447.375
Програмска активност: **Праћење квалитета елемената животне средине**	0401-0002	29.052.282
Програмска активност: **Заштита природе**	0401-0003	15.247.024
Програмска активност: **Управљање комуналним отпадом**	0401-0005	1.760.000
Пројекат: ***Пројекти едукације***	0401-П1	3.850.000
Пројекат: ***Пројекти коришћења алтернативних извора енергије и енергетске ефикасности и остали пројекти из области заштите животне средине***	0401-П2	8.600.000
Програм 7 - Организација саобраћаја и саобраћајна инфраструктура	**0701**	**432.517.815**
Програмска активност: **Управљање и одржавање саобраћајне инфраструктуре**	0701-0002	172.157.120
Програмска активност: **Јавни градски и приградски превоз путника**	0701-0004	130.000.000
Пројекат: ***Куповина аутобуса***	0701-П1	327.083
Пројекат: ***Инвестиције у области саобраћајне инфраструктуре***	0701-П2	105.188.106

Пројекат: ***Средства од новчаних казни за саобраћајне прекршаје***	0701-П3	24.845.506
Програм 8 - Предшколско васпитање и образовање	**2001**	**583.173.609**
Програмска активност: Функционисање и остваривање предшколског васпитања и образовања	2001-0001	569.706.897
Пројекат: Инвестиције у области предшколског образовања	2001-П1	8.624.712
Пројекат: Подршка програму за образовање и васпитавање деце са тешкоћама у развоју преко Предшколске установе "Дечја радост" Панчево	2001-П2	4.842.000
Програм 9 - Основно образовање и васпитање	**2002**	**244.828.929**
Програмска активност: **Функционисање основних школа**	2002-0001	189.561.489
Пројекат: ***Инвестиције у области основног образовања***	2002-П1	28.036.175
Пројекат: ***Активности Регионалног центра за таленте "Михајло Пупин" Панчево***	2002-П2	9.069.460
Пројекат: ***Уз малу помоћ пријатеља - превенција раног напуштања школовања у граду Панчеву***	2002-П3	18.161.805
Програм 10 - Средње образовање и васпитање	**2003**	**107.089.040**
Програмска активност: **Функционисање средњих школа**	2003-0001	98.825.880
Пројекат: ***Инвестиције у области средњег образовања***	2003-П1	8.263.160
Програм 11 - Социјална и дечија заштита	**0901**	**347.349.398**
Програмска активност: **Једнократне помоћи и други облици помоћи**	0901-0001	77.731.515
Програмска активност: **Породични и домски смештај, прихватилишта и друге врсте смештаја**	0901-0002	8.609.782
Програмска активност: **Дневне услуге у заједници**	0901-0003	76.283.790
Програмска активност: **Подршка реализацији програма Црвеног крста**	0901-0005	45.083.398
Програмска активност: **Подршка деци и породици са децом**	0901-0006	119.370.590
Програмска активност: **Подршка рађању и родитељству**	0901-0007	1.000.000

Пројекат: ***Инвестиције у области социјалне и дечије заштите***	0901-П1	18.670.323
Пројекат: ***Екстерни надзор услуга социјалне заштите***	0901-П2	600.000
Програм 12 - Здравствена заштита	**1801**	**49.237.329**
Програмска активност: **Функционисање установа примарне здравствене заштите**	1801-0001	28.028.310
Програмска активност: **Мртвозорство**	1801-0002	2.000.000
Пројекат: ***Инвестиције у установе примарне здравствене заштите***	1801-П1	10.546.993
Пројекат: ***Гинеколошка и педијатријска заштита у насељеним местима***	1801-П2	8.662.026
Програм 13 - Развој културе и информисања	**1201**	**395.080.140**
Програмска активност: **Функционисање локалних установа културе**	1201-0001	328.710.646
Програмска активност: **Јачање културне продукције и уметничког стваралаштва**	1201-0002	10.077.000
Програмска активност: **Остваривање и унапређивање јавног интереса у области јавног информисања**	1201-0004	40.000.000
Пројекат: ***Инвестиције у области културе***	1201-П1	2.602.172
Пројекат: ***Завод за заштиту споменика културе- Санација и конзервација спомен-комплекса Стратиште***	1201-П2	13.690.322
Програм 14 - Развој спорта и омладине	**1301**	**483.928.379**
Програмска активност: **Подршка локалним спортским организацијама, удружењима и савезима**	1301-0001	289.506.050
Програмска активност: **Подршка предшколском и школском спорту**	1301-0002	49.300.000
Програмска активност: **Функционисање локалних спортских установа**	1301-0004	79.800.000
Програмска активност: **Спровођење омладинске политике**	1301-0005	6.650.000
Пројекат: ***Инвестиције у области спорта***	1301-П1	58.672.329
Програм 15 - Локална самоуправа	**0602**	**1.189.049.760**
Програмска активност: **Функционисање локалне самоуправе и градских општина**	0602-0001	745.391.371

Програмска активност: **Функционисање месних заједница**	0602-0002	65.624.466
Програмска активност: **Сервисирање јавног дуга**	0602-0003	319.168.254
Програмска активност: **Градско правобранилаштво**	0602-0004	9.320.578
Програмска активност: **Омбудсман**	0602-0005	6.645.885
Програмска активност: **Фунционисање националних савета националних мањина**	0602-0007	7.540.000
Програмска активност: **Текућа буџетска резерва**	0602-0009	25.665.490
Програмска активност: **Стална буџетска резерва**	0602-0010	1.000.000
Програмска активност: **Управљање у ванредним ситуацијама**	0602-0014	5.000.000
Пројекат: ***"Пут ка родној равноправности у граду Панчеву"***	0602-П1	1.280.000
Пројекат: ***Одржавање пословног простора***	0602-П2	2.413.716
Програм 16 - Политички систем локалне самоуправе	**2101**	**74.898.485**
Програмска активност: Функционисање скупштине	**2101-0001**	**41.230.630**
Програмска активност: Функционисање извршних органа	**2101-0002**	**33.667.855**
Програм 17 - Енергетска ефикасност и обновљиви извори енергије	**0501**	**93.363.000**
Пројекат: ***Енергетска ефикасност- предуслов за бољу животну средину***	**0501-П1**	**93.363.000**
У К У П Н О:		**5.624.192.129**

”

Члан 9.

Члан 9. мења се и гласи

„Планирани капитални издаци буџетских корисника за 2018. годину исказују се у следећем прегледу:

Конто	Назив капиталних пројеката	Износ у динарима		
		2018	2019	2020
	ПРОГРАМ 1 - СТАНОВАЊЕ, УРБАНИЗАМ И ПРОСТОРНО ПЛАНИРАЊЕ			
511	Израда техничке документације за реконструкцију и доградњу дворишта у улици Браће Јовановића бр.33 "Америчке зграде" - средства из кредита по Одлуци из 2016. године	800.000		
511	Израда техничке документације за уређење дворишта у улици Браће Јовановића бр.24 у Панчеву - средства из кредита по Одлуци из 2016. године	1.000.000		
511	Израда техничке документације за уређење дворишта у улици др Светислава Касапиновића бр.24 у Панчеву - средства из кредита по Одлуци из 2016. године	1.500.000		
511	Израда техничке документације за извођење радова на уређењу централног градског језгра - средства из кредита по Одлуци из 2016. године	2.000.000		
541	Обезбеђење земљишта за изградњу-експропријација парцела које улазе у састав улице Банијске у Панчеву - средства из кредита по Одлуци из 2016. године	9.256.000		
541	Обезбеђење земљишта за изградњу -експропријација парцела које улазе у састав улице Македонске у Панчеву- средства из кредита по Одлуци из 2016.	1.875.000		
541	Обезбеђење земљишта за изградњу -експропријација парцела које улазе у састав улице Стевана Сремца у Панчеву - средства из кредита по Одлуци из 2016. године	2.256.000		
541	Експропријација катастарских парцела за потребе изградње приступне саобраћајнице за нову градску депонију - средства из кредита по Одлуци из 2016. године	5.014.800		
511	МЗ Старчево-Израда пројекта уређења Трга Неолита, III фаза - средства из кредита по Одлуци из 2016. године	566.000		
	УКУПНО ЗА ПРОГРАМ 1:	**24.267.800**		
	ПРОГРАМ 2 - КОМУНАЛНЕ ДЕЛАТНОСТИ			
511	Извођење радова - Пројекат јавног осветљења државног пута I Б реда бр. 10 у улици Новосељански пут, пролаз кроз Панчево - средства из кредита по Одлуци из 2016. године	8.000.000		
511	Израда техничке документације и изградња кишне канализације у улици Моше Пијаде од броја 106 до 116 - средства из кредита по Одлуци из 2016. године	7.709.614		
511	Израда техничке документације за изградњу кишне канализације у улици Добровољачка - средства из кредита по Одлуци из 2016. године	1.100.000		
511	Наставак изградње фекалне канализационе мреже у Омољици - средства кредита из 2017. године	3.028.727		
511	Наставак изградње фекалне канализационе мреже у Омољици - средства АП Војводине	9.857.583		
511	Наставак изградње фекалне канализационе мреже у Омољици - распоред салда из 2017. године	4.930.010		
511	Изградња паркинг простора код Матице Словачке - са израдом техничке документације - средства из кредита по Одлуци из 2016. године	650.000		
511	Изградња паркинг простора испред МЗ Војловица са израдом техничке документације - средства из кредита по Одлуци из 2016. године	1.010.000		

511	Пијаца у Јабуци - Израда техничке документације и извођење радова на реконструкцији настрешнице - средства из кредита по Одлуци из 2016. године	2.100.000		
511	Пијаца у Глогоњу - Израда техничке документације и извођење радова на постављању настрешице - средства из кредита по Одлуци из 2016. године	1.635.000		
511	Извођење радова на изградњи саобраћајних површина и партерном уређењу око капеле у Глогоњу са израдом техничке документације - средства из кредита по Одлуци из 2016. године	2.700.000		
511	Банатско Ново Село - Извођење радова на изгарадњи капеле на источном гробљу - средства из кредита по Одлуци из 2016. године	16.750.000		
511	Изградња градског фекалног колектора од Луке Дунав до Северне индустријске зоне са реконструкцијом црпне станице у Луци Дунав I фаза - средства кредита из 2017. године	202.861.297	173.920.195	178.543.353
511	Изградња градског фекалног колектора од Луке Дунав до Северне индустријске зоне са реконструкцијом црпне станице у Луци Дунав I фаза - средства кредита из 2016. године	44.881.572		
511	Наставак изградње канализационе мреже у насељу Јабука у Панчеву	1.677.818		
511	Наставак изградње канализационе мреже у насељу Јабука у Панчеву - средства АП Војводине	5.895.271		
511	Наставак изградње канализационе мреже у насељу Јабука у Панчеву - средства АП Војводине - распоред салда из 2017. године	1.473.818		
511	Наставак изградње канализационе мреже у насељу Иваново у Панчеву	2.260.594		
511	Изградња потамишког колектора - II фаза - распоред салда из 2017. године	86.960.098		
511	Изградња потамишког колектора - II фаза - средства АП Војводине	86.960.098		
4512	Наставак радова на проширењу Новог гробља - средства кредита по Одлуци из 2016. године	6.308.078		
	УКУПНО ЗА ПРОГРАМ 2:	**498.749.578**	**173.920.195**	**178.543.353**
	ПРОГРАМ 3 - ЛОКАЛНИ ЕКОНОМСКИ РАЗВОЈ			
511	Црвени магацин - Пројектно техничка документација реконструкције објекта - средства из кредита по Одлуци из 2016. године	8.679.580		
	УКУПНО ЗА ПРОГРАМ 3:	**8.679.580**		
	ПРОГРАМ 4 - РАЗВОЈ ТУРИЗМА			
511	СРЦ Стрелиште - Израда техничке документације за потребе изградње Цикло - мотела - средства из кредита по Одлуци из 2016. године	800.000		
	УКУПНО ЗА ПРОГРАМ 4:	**800.000**		
	ПРОГРАМ 7 -ОРГАНИЗАЦИЈА САОБРАЋАЈА И САОБРАЋАЈНА ИНФРАСТУКТУРА			
511	Изградња саобраћајнице улице 7. нова -3. деоница са инфраструктуром (водовод и јавно осветљење) у оквиру инфраструктурног опремања Северне индустријске зоне у Панчеву - средства кредита по Одлуци из 2016. године	7.240.534		

511	Изградња саобраћајнице улице 7. нова -3. деоница са инфраструктуром (водовод и јавно осветљење) у оквиру инфраструктурног опремања Северне индустријске зоне у Панчеву - средства АП Војводине	28.962.136		
511	Инфраструктурно опремање "Северне индустријске зоне" у Панчеву - завршетак изградње саобраћајница - средства АП Војводине	33.187.149		
511	МЗ Иваново - Ојачање коловоза улице Војвођанска - средства кредита по Одлуци из 2016. године	2.059.872		
511	МЗ Иваново - Периодично одржавање дела Рибарске улице и дела улице Иве Лоле Рибара - средства кредита по Одлуци из 2016. године	3.900.000		
511	МЗ Иваново - Периодично одржавање дела Рибарске улице - средства кредита по Одлуци из 2016. године	2.500.000		
511	МЗ Иваново - Уређење саобраћајнице унутар границе регулације улице Иве Лоле Рибара-изградња паркинга - средства кредита по Одлуци из 2016. године	1.550.000		
511	Израда техничке документације са техничком контролом и извођење радова на мосту у Брестовцу на путу ка "Јабуковом цвету" - средства из кредита по Одлуци из 2016. године	8.886.800		
511	Извођење преосталих радова на реконструкцији и доградњи моста преко канала Надел на локалном путу Омољица-Иваново - средства из кредита по Одлуци из 2016. године	995.000		
511	Израда техничке документације улице Димитрија Туцовића у Панчеву са инфраструктуром - средства из кредита по Одлуци из 2016. године	954.000		
511	Израда техничке документације улице Иве Курјачког од Светог Саве до Војвођанског Булевара - средства из кредита по Одлуци из 2016. године	679.200		
511	Израда техничке документације и извођење радова на изградњи приступног пута за регионалну депонију у Панчеву - средства из кредита по Одлуци из 2016. године	929.412		
511	Периодично одржавање тротоара у насељеном месту Панчево са израдом техничке документације - средства из кредита по Одлуци из 2016. године	3.666.000		
511	Израда техничке документације за изградњу сервисне саобраћајнице код Хиподрома у Панчеву и саобраћајних прикључака на државни пут (Панчево-Ковин) - средства из кредита по Одлуци из 2016. године	917.160		
511	Израда техничке документације за реконструкцију улице Кнеза Михајла Обреновића од Граничарске до улице Ослобођења у Панчеву - средства из кредита по Одлуци из 2016. године	1.238.780		
511	Постављање заштитне пешачке ограде на разделном острву у улици Првомајска у Панчеву са израдом техничке документације - средства из кредита по Одлуци из 2016. године	5.958.000		
511	Изградња аутобуског стајалишта у МЗ Качареву у Фискултурној улици - средства кредита из 2017. године	1.000.000		
	УКУПНО ЗА ПРОГРАМ 7:	**104.624.043**		
	ПРОГРАМ 8 - ПРЕДШКОЛСКО ВАСПИТАЊЕ И ОБРАЗОВАЊЕ			

511	Вртић "Славуј", Котеж 1 - израда техничке документације и извођење радова на постављању ограде за потребе вртића - средства из кредита по Одлуци из 2016. године	2.900.000		
511	Израда документације и радови санације на објекту "Петар Пан" Козарачка бб-средства кредита по Одлуци из 2016. године	5.724.712		
	УКУПНО ЗА ПРОГРАМ 8:	**8.624.712**		
	ПРОГРАМ 9 - ОСНОВНО ОБРАЗОВАЊЕ И ВАСПИТАЊЕ			
511	ОШ "Мика Антић" Панчево-инвестиционо одржавање (замена подова у целом крилу објекта) - средства кредита из 2016. године	1.400.000		
511	ОШ "Стевица Јовановић" - Инвестиционо одржавање - средства из кредита по Одлуци из 2016. године	796.803		
511	ОШ "Јован Јовановић Змај" - израда техничке документације за извођење радова на инсталацијама ПП заштите - средства из кредита по Одлуци из 2016. године	492.000		
511	Инвестционо одржавање постојеће бетонске подлоге за спортске терене у дворишту ОШ "Доситеј Обрадовић" у Омољици са израдом техничке документације и опремање терена - средства из кредита по Одлуци из 2016. године	3.000.000		
511	ОШ "Ђура Јакшић" Панчево - инвестиционо одржавање - замена фасадне столарије (део школске зграде и комплет на спортској сали) - средства из кредита по Одлуци из 2016. године	4.500.000		
511	ОШ "Мика Антић" Панчево-инвестиционо одржавање (замена подова у целом крилу објекта) - средства из кредита по Одлуци из 2017. године	6.000.000		
511	ОШ "Гоце Делчев" Јабука-инвестиционо одржавање санитарних чворова - средства кредита из 2017. године	1.800.000		
511	ОШ "Жарко Зрењанин" Банатско Ново Село-израда техничке документације и извођење радова на реконструкцији котларнице и система у комплексу школе - средства из креадита по Одлуци из 2017. године	500.000		
511	ОШ "Олга Петров" Банатски Брестовац -инвестиционо одржавање дотрајале фасадне столарије - средства кредита из 2017. године	2.200.000		
511	ОШ "Олга Петров" Банатски Брестовац- инвестиционо одржавање дотрајале фасадне столарије - средства кредита из 2016. године	1.100.000		
511	ОШ "4. октобар" Глогоњ - инвестиционо одржавање подова у старој и новој школи - средства кредита из 2016. године	400.000		
511	ОШ "4. октобар" Глогоњ - инвестиционо одржавање подова у старој и новој школи - средства кредита из 2017. године	2.700.000		
511	ОШ "Братство Јединство" Панчево- санација спортског терена - средства АП Војводине - распоред салда из 2017. године	1.800.000		
511	ОШ "Братство Јединство" Панчево- санација спортског терена	600.000		
	УКУПНО ЗА ПРОГРАМ 9:	**27.288.803**		
	ПРОГРАМ 10 - СРЕДЊЕ ОБРАЗОВАЊЕ И ВАСПИТАЊЕ			

511	Економско-трговинска школа "Паја Маргановић" Панчево - израда техничке документације и извођење радова на изградњи противпожарног степеништа - средства из кредита по Одлуци из 2016. године	300.000		
511	Економско-трговинска школа "Паја Маргановић" Панчево - израда техничке документације и извођење радова на изградњи противпожарног степеништа - средства из кредита по Одлуци из 2017. године	350.000		
511	Медицинска школа "Стевица Јовановић" Панчево-израда техничке документације, извођење радова на санацији рукометног терена и изградња панелне ограде око терена - средства кредита из 2017. године	3.500.000		
511	Машинска школа - Израда техничке документације за изградњу радионице - средства из кредита по Одлуци из 2016. године	1.100.000		
511	Машинска школа "Панчево" - Инвестиционо одржавање медијатеке - средства из кредита по Одлуци из 2016. године	2.600.000		
	УКУПНО ЗА ПРОГРАМ 10:	**7.850.000**		
	ПРОГРАМ 11 - СОЦИЈАЛНА И ДЕЧИЈА ЗАШТИТА			
511	Одмаралиште на Дивчибарама - инвестиционо одржавање - средства кредита по Одлуци из 2016. године	146.551		
511	Дечије одмаралиште на Дивчибарама - извођење радова по пројектима за легализацију - средства кредита по Одлуци из 2016. године	79.910		
511	Израда техничке документације и извођење радова на наткривању велике терасе у одмаралишту на Дивчибарама - средства кредита по Одлуци из 2016. године	18.443.862		
	УКУПНО ЗА ПРОГРАМ 11:	**18.670.323**		
	ПРОГРАМ 12 - ЗДРАВСТВЕНА ЗАШТИТА			
511	Амбуланта "Центар" - улица Змај Јовина - Реконструкција и доградња дела амбуланте - средства из кредита по Одлуци из 2016. године	2.152.980		
511	Амбуланта "Нови Свет" у Панчеву - Израда техничке документације и извођење радова на реконструкцији електроинсталација и изградњи хидрантске мреже,градског водовода са прикључцима у улици Сердар Јанка Вукотића и хидрантске мреже са прикључком - средства из кредита по Одлуци из 2016. године	4.900.000		
511	Амбуланта у Банатском Брестовцу - Прикључак водовода и електроинсталација (пројектовање, техничка контрола пројеката и извођење радова) - средства из кредита по Одлуци из 2016. године	1.692.425		
	УКУПНО ЗА ПРОГРАМ 12:	**8.745.405**		
	ПРОГРАМ 13 - РАЗВОЈ КУЛТУРЕ И ИНФОРМИСАЊА			
511	Народни музеј Панчево - Израда комплетне пројектно техничке документације са техничком контролом за реконструкцију комплетног објекта Народног музеја Панчево - средства из кредита по Одлуци из 2016. године	612.000		
511	Дом културе Глогоњ-допуна техничке документације, извођење радова за потребе озакоњења објекта - средства из кредита по Одлуци из 2016. године	1.642.192		

	УКУПНО ЗА ПРОГРАМ 13:	**2.254.192**		
ПРОГРАМ 14 - РАЗВОЈ СПОРТА И ОМЛАДИНЕ				
4512	Радови на затвореном базену ради задовољења мере заштите од пожара-средства кредита по Одлуци из 2016. године	13.000.000		
4512	Извођење радова на Хали спортова "Стрелиште" за потребе повећања енергетске ефикасности средства кредита 2016. године	1.300.000		
511	СРЦ Стрелиште - Израда техничке документације и постављање ограде - средства из кредита по Одлуци из 2016. године	3.800.000		
511	Изградња трафо станице за потребе СРЦ Стрелиште - средства из кредита по Одлуци из 2016. године	5.178.399		
511	Изградња трафо станице за потребе СРЦ Стрелиште - распоред салда из 2017. године	500.000		
511	Израда техничке документације и извођење радова на реконструкцији атлетске стазе са припадајућом инфраструктуром - средства из кредита по Одлуци из 2016. године	3.493.930		
511	Израда техничке документације и извођење радова на уређењу атлетске стазе и припадајуће инфраструктуре у комплексу "Градски стадион"- распоред салда из 2017. године	43.000.000		
511	Хала спортова "Багремар" - израда техничке документације- средства кредита из 2017. године	2.700.000		
	УКУПНО ЗА ПРОГРАМ 14:	**72.972.329**		
ПРОГРАМ 15 - ОПШТЕ УСЛУГЕ ЛОКАЛНЕ САМОУПРАВЕ				
4512	Инвестиционо одржавање крова на згради у ул. Масарикова 1 а Панчево- средства кредита из 2017. године	1.113.716		
	УКУПНО ЗА ПРОГРАМ 15:	**1.113.716**		
УКУПНО ПЛАНИРАНА СРЕДСТВА ЗА ЗНАЧАЈНИЈЕ КАПИТАЛНЕ ПРОЈЕКТЕ:		**784.640.481**	**173.920.195**	**178.543.353**

"

II. ПОСЕБАН ДЕО

Члан 10.

Члан 10. мења се и гласи:

"Средства буџета у износу од 5.624.192.129 динара распоређују се по корисницима, програмима, функцијама, наменама и изворима расхода и издатака и то:

Организациона класификација		Програмска класификација	Функционална класификација	Позиција	Економска класификација и извор финансирања	ОПИС ПОЗИЦИЈЕ	ИЗВОРИ ФИНАНСИРАЊА РАСХОДА И ИЗДАТАКА		УКУПНА СРЕДСТВА
Раздео	Глава						ПРИХОДИ ИЗ БУЏЕТА (ИЗВОР 01)	СРЕДСТВА ИЗ ОСТАЛИХ ИЗВОРА ФИНАНСИРАЊА	
1	2	3	4	5	6	7	8	9	10=8+9
1						**СКУПШТИНА ГРАДА**			
		2101				**ПРОГРАМ 16 - ПОЛИТИЧКИ СИСТЕМ ЛОКАЛНЕ САМОУПРАВЕ**			
		2101-0001				**Програмска активност: Функционисање Скупштине**			
			111			***Извршни и законодавни органи***			
				1	411	Плате, додаци и накнаде запослених (зарада)	5.082.341		5.082.341
				2	412	Социјални доприноси на терет послодавца	909.739		909.739
				3	413	Накнаде у натури	30.000		30.000
				4	414	Социјална давања запосленима	105.500		105.500
				5	415	Накнада трошкова за превоз на посао и са посла	60.000		60.000
				6	416	Комисије, награде, бонуси и остали расходи	5.613.000		5.613.000
				7	422	Трошкови путовања	137.842		137.842
				8	423	Посланички додатак и накнаде волонтерима	20.153.330		20.153.330
				9	423	Услуге по уговору	100.000		100.000
				10	423	Услуге по уговору - Комисије	4.292.632		4.292.632
				11	465	Остале текуће дотације по закону	714.303		714.303
				12	472	Награде града Панчева	400.000		400.000
				13	481	Дотације невладиним организацијама - финансирање редовног рада политичких субјеката	3.357.303		3.357.303
				14	481	Дотације невладиним организацијама - финансирање редовног рада политичких субјеката -распоред салда из 2017. године		274.640	274.640
						Извори финансирања за функцију 111:			
					01	Приходи из буџета	40.955.990		40.955.990
					13	Нераспоређени вишак прихода из ранијих година		274.640	274.640
						Функција 111:	**40.955.990**	**274.640**	**41.230.630**
						Извори финансирања за програмску активност 2101-0001:			
					01	Приходи из буџета	40.955.990		40.955.990
					13	Нераспоређени вишак прихода из ранијих година		274.640	274.640
						Свега за програмску активност 2101-0001:	**40.955.990**	**274.640**	**41.230.630**
						Извори финансирања за Програм 16:			
					01	Приходи из буџета	40.955.990		40.955.990
					13	Нераспоређени вишак прихода из ранијих година		274.640	274.640
						Свега за Програм 16:	**40.955.990**	**274.640**	**41.230.630**
						Извори финансирања за Раздео 1:			
					01	Приходи из буџета	40.955.990		40.955.990
					13	Нераспоређени вишак прихода из ранијих година		274.640	274.640
						Свега за Раздео 1:	**40.955.990**	**274.640**	**41.230.630**
2						**ГРАДОНАЧЕЛНИК**			
		2101				**ПРОГРАМ 16 - ПОЛИТИЧКИ СИСТЕМ ЛОКАЛНЕ САМОУПРАВЕ**			
		2101-0002				**Програмска активност: Функционисање извршних органа**			
			111			***Извршни и законодавни органи***			
				15	411	Плате, додаци и накнаде запослених (зарада)	3.727.500		3.727.500
				16	412	Социјални доприноси на терет послодавца	667.223		667.223
				17	413	Накнаде у натури	30.000		30.000
				18	414	Социјална давања запосленима	100.000		100.000
				19	415	Накнада трошкова за превоз на посао и са посла	63.000		63.000
				20	416	Награде запосленима и остали посебни расходи	2.000.000		2.000.000
				21	421	Стални трошкови	50.000		50.000
				22	422	Трошкови путовања	500.000		500.000
				23	423	Услуге по уговору	9.877.120		9.877.120
				24	426	Материјал	635.000		635.000
				25	465	Остале текуће дотације по закону	517.050		517.050
						Извори финансирања за функцију 111:			
					01	Приходи из буџета	18.166.893		18.166.893
						Функција 111:	**18.166.893**		**18.166.893**
						Извори финансирања за програмску активност 2101-0002:			
					01	Приходи из буџета	18.166.893		18.166.893
						Свега за програмску активност 2101-0002:	**18.166.893**		**18.166.893**
						Извори финансирања за Програм 16:			
					01	Приходи из буџета	18.166.893		18.166.893
						Свега за Програм 16:	**18.166.893**		**18.166.893**
						Извори финансирања за Раздео 2:			
					01	Приходи из буџета	18.166.893		18.166.893
						Свега за Раздео 2:	**18.166.893**		**18.166.893**

Организациона класификација: Раздео	Организациона класификација: Глава	Програмска класификација	Функционална класификација	Позиција	Економска класификација и извор финансирања	ОПИС ПОЗИЦИЈЕ	ИЗВОРИ ФИНАНСИРАЊА РАСХОДА И ИЗДАТАКА: ПРИХОДИ ИЗ БУЏЕТА (ИЗВОР 01)	ИЗВОРИ ФИНАНСИРАЊА РАСХОДА И ИЗДАТАКА: СРЕДСТВА ИЗ ОСТАЛИХ ИЗВОРА ФИНАНСИРАЊА	УКУПНА СРЕДСТВА
3						**ГРАДСКО ВЕЋЕ**			
		2101				**ПРОГРАМ 16 - ПОЛИТИЧКИ СИСТЕМ ЛОКАЛНЕ САМОУПРАВЕ**			
		2101-0002				**Програмска активност: Функционисање извршних органа**			
			111			***Извршни и законодавни органи***			
				26	411	Плате, додаци и накнаде запослених (зарада)	9.753.928		9.753.928
				27	412	Социјални доприноси на терет послодавца	1.745.953		1.745.953
				28	413	Накнаде у натури	60.000		60.000
				29	414	Социјална давања запосленима	100.000		100.000
				30	415	Накнада трошкова за превоз на посао и са посла	273.000		273.000
				31	416	Награде запосленима и остали посебни расходи	213.608		213.608
				32	422	Трошкови путовања	500.000		500.000
				33	423	Услуге по уговору	1.381.000		1.381.000
				34	426	Материјал	200.000		200.000
				35	465	Остале текуће дотације по закону	1.273.473		1.273.473
						Извори финансирања за функцију 111:			
					01	Приходи из буџета	15.500.962		15.500.962
						Функција 111:	**15.500.962**		**15.500.962**
						Извори финансирања за програмску активност 2101-0002:			
					01	Приходи из буџета	15.500.962		15.500.962
						Свега за програмску активност 2101-0002:	**15.500.962**		**15.500.962**
						Извори финансирања за Програм 16:			
					01	Приходи из буџета	15.500.962		15.500.962
						Свега за Програм 16:	**15.500.962**		**15.500.962**
						Извори финансирања за Раздео 3:			
					01	Приходи из буџета	15.500.962		15.500.962
						Свега за Раздео 3:	**15.500.962**		**15.500.962**
4						**ГРАДСКА УПРАВА**			
		1101				**ПРОГРАМ 1 - СТАНОВАЊЕ, УРБАНИЗАМ И ПРОСТОРНО ПЛАНИРАЊЕ**			
		1101-0001				**Програмска активност: Просторно и урбанистичко планирање**			
			620			***Развој заједнице***			
						ЈП "Урбанизам" Панчево			
				36	424	Специјализоване услуге	86.549.698		86.549.698
				37	511	Пројектно планирање	44.150.120		44.150.120
						Извори финансирања за функцију 620:			
					01	Приходи из буџета	130.699.818		130.699.818
						Функција 620:	**130.699.818**		**130.699.818**
						Извори финансирања за програмску активност 1101-0001:			
					01	Приходи из буџета	130.699.818		130.699.818
						Свега за програмску активност 1101-0001:	**130.699.818**		**130.699.818**
		1101-0004				**Програмска активност: Стамбена подршка**			
			060			***Становање***			
						ЈП "Градска стамбена агенција" Панчево			
				38	511	Капитално одржавање зграда и објеката (градских станова) -изградња	5.000.000		5.000.000
				38.3	511	Капитално одржавање зграда и објеката (градских станова) -изградња - распоред салда из 2017. године		1.302.630	1.302.630
				39	511	Капитално одржавање зграда и објеката-пројектно-техничка документација и комунално опремање - распоред салда из 2017. године		5.000.000	5.000.000
				40	511	Реконструкција градских станова у ул. Ђуре Јакшића	2.000.000		2.000.000
				41	511	Пројектно-техничка документација и комунално опремање на локацији Хиподром	5.000.000		5.000.000
				42	511	Изградња социјално становање -Светозара Милетића 29 - распоред салда из 2017. године		40.000.000	40.000.000
				42.3	511	Изградња станова за социјално становање са комуналним опремањем и пројектном документацијом у ул. Чумићева - распоред салда из 2017. године		4.451.176	4.451.176
						Извори финансирања за функцију 060:			
					01	Приходи из буџета	12.000.000		12.000.000
					13	Нераспоређени вишак прихода из ранијих година		50.753.806	50.753.806
						Функција 060:	**12.000.000**	**50.753.806**	**62.753.806**
						Извори финансирања за програмску активност 1101-0004:			

Организациона класификација: Раздео	Организациона класификација: Глава	Програмска класификација	Функционална класификација	Позиција	Економска класификација и извор финансирања	ОПИС ПОЗИЦИЈЕ	ИЗВОРИ ФИНАНСИРАЊА РАСХОДА И ИЗДАТАКА: ПРИХОДИ ИЗ БУЏЕТА (ИЗВОР 01)	ИЗВОРИ ФИНАНСИРАЊА РАСХОДА И ИЗДАТАКА: СРЕДСТВА ИЗ ОСТАЛИХ ИЗВОРА ФИНАНСИРАЊА	УКУПНА СРЕДСТВА
					01	Приходи из буџета	12.000.000		12.000.000
					13	Нераспоређени вишак прихода из ранијих година		50.753.806	50.753.806
						Свега за програмску активност 1101-0004:	**12.000.000**	**50.753.806**	**62.753.806**
		1101-П1				**Пројекат: Одржавање стамбених зграда**			
			610			***Стамбени развој***			
						ЈП "Градска стамбена агенција" Панчево			
				43	423	Услуге по уговору	60.000.000		60.000.000
				43.3	423	Услуге по уговору - распоред салда из 2017. године		12.000.000	12.000.000
						Извори финансирања за функцију 610:			
					01	Приходи из буџета	60.000.000		60.000.000
					13	Нераспоређени вишак прихода из ранијих година		12.000.000	12.000.000
						Функција 610:	**60.000.000**	**12.000.000**	**72.000.000**
						Извори финансирања за пројекат 1101-П1:			
					01	Приходи из буџета	60.000.000		60.000.000
					13	Нераспоређени вишак прихода из ранијих година		12.000.000	12.000.000
						Свега за пројекат 1101-П1:	**60.000.000**	**12.000.000**	**72.000.000**
		1101-П2				**Пројекат: Уређивање грађевинског земљишта**			
			620			***Развој заједнице***			
				44	511	Израда техничке документације за уређење дворишта у улици Браће Јовановића бр.33 "Америчке зграде" - средства из кредита по Одлуци из 2016. године		800.000	800.000
				45	511	Израда техничке документације за уређење дворишта у улици Браће Јовановића бр.24 у Панчеву - средства из кредита по Одлуци из 2016. године		1.000.000	1.000.000
				46	511	Израда техничке документације за уређење дворишта у улици др.Светислава Касапиновића бр.24 у Панчеву - средства из кредита по Одлуци из 2016. године		1.500.000	1.500.000
				47	511	Израда техничке документације за извођење радова на уређењу централног градског језгра - средства из кредита по Одлуци из 2016. године		2.000.000	2.000.000
				48	541	Обезбеђење земљишта за изградњу -експропријација парцела које улазе у састав улице Банијске у Панчеву - средства из кредита по Одлуци из 2016. године		9.256.000	9.256.000
				49	541	Обезбеђење земљишта за изградњу -експропријација парцела које улазе у састав улице Македонске у Панчеву - средства из кредита по Одлуци из 2016. године		1.875.000	1.875.000
				50	541	Обезбеђење земљишта за изградњу -експропријација парцела које улазе у састав улице Стевана Сремца у Панчеву - средства из кредита по Одлуци из 2016. године		2.256.000	2.256.000
				51	541	Експропријација катастарских парцела за потребе изградње приступне саобраћајнице за нову градску депонију - средства из кредита по Одлуци из 2016. године		5.014.800	5.014.800
				52	511	МЗ Старчево - Израда пројекта уређење Трга Неолита, III фаза- средства кредита по Одлуци из 2016. године		566.000	566.000
				53	511	Уређење пословне инфраструктуре у Старчеву	150.000		150.000
						Извори финансирања за функцију 620:			
					01	Приходи из буџета	150.000		150.000
					10	Примања од домаћих задуживања		24.267.800	24.267.800
						Функција 620:	**150.000**	**24.267.800**	**24.417.800**
						Извори финансирања за пројекат 1101-П2:			
					01	Приходи из буџета	150.000		150.000
					10	Примања од домаћих задуживања		24.267.800	24.267.800
						Свега за пројекат 1101-П2:	**150.000**	**24.267.800**	**24.417.800**
		1101-П3				**Пројекат: Партиципативно буџетирање**			
			473			***Туризам***			
				54	511	Активирање градске шуме - израда пројектно-техничке документације за туристичко-рекреативне стазе	5.000.000		5.000.000
						Извори финансирања за функцију 473:			
					01	Приходи из буџета	5.000.000		5.000.000
						Функција 473:	**5.000.000**		**5.000.000**
						Извори финансирања за пројекат 1101-П3:			
					01	Приходи из буџета	5.000.000		5.000.000
						Свега за пројекат 1101-П3:	**5.000.000**		**5.000.000**
						Извори финансирања за Програм 1:			
					01	Приходи из буџета	207.849.818		207.849.818
					10	Примања од домаћих задуживања		24.267.800	24.267.800
					13	Нераспоређени вишак прихода из ранијих година		62.753.806	62.753.806
						Свега за Програм 1:	**207.849.818**	**87.021.606**	**294.871.424**
		1102				**ПРОГРАМ 2 - КОМУНАЛНЕ ДЕЛАТНОСТИ**			

Организациона класификација: Раздео	Организациона класификација: Глава	Програмска класификација	Функционална класификација	Позиција	Економска класификација и извор финансирања	ОПИС ПОЗИЦИЈЕ	ИЗВОРИ ФИНАНСИРАЊА РАСХОДА И ИЗДАТАКА: ПРИХОДИ ИЗ БУЏЕТА (ИЗВОР 01)	ИЗВОРИ ФИНАНСИРАЊА РАСХОДА И ИЗДАТАКА: СРЕДСТВА ИЗ ОСТАЛИХ ИЗВОРА ФИНАНСИРАЊА	УКУПНА СРЕДСТВА
		1102-0001				**Програмска активност: Управљање/одржавање јавним осветљењем**			
			640			***Улична расвета***			
				55	421	Стални трошкови - распоред салда из 2017. године		112.000.000	112.000.000
				56	425	Текуће поправке и одржавање - распоред салда из 2017. године		49.000.000	49.000.000
						Извори финансирања за функцију 640:			
					13	Нераспоређени вишак прихода из ранијих година		161.000.000	161.000.000
						Функција 640:		**161.000.000**	**161.000.000**
						Извори финансирања за програмску активност 1102-0001:			
					13	Нераспоређени вишак прихода из ранијих година		161.000.000	161.000.000
						Свега за програмску активност 1102-0001:		**161.000.000**	**161.000.000**
		1102-0002				**Програмска активност: Одржавање јавних зелених површина**			
			560			***Заштита животне средине некласификована на другом месту***			
				57	424	Специјализоване услуге - уништавање амброзије	3.500.000		3.500.000
						ЈКП "ЗЕЛЕНИЛО" ПАНЧЕВО	**80.200.000**		**80.200.000**
				58	424	Специјализоване услуге	80.200.000		80.200.000
						ЈКП "БНС" БАНАТСКО НОВО СЕЛО	**2.400.000**		**2.400.000**
				59	421	Стални трошкови	2.400.000		2.400.000
						ЈКП "КОМБРЕСТ" БАНАТСКИ БРЕСТОВАЦ	**2.200.000**		**2.200.000**
				60	424	Специјализоване услуге	2.200.000		2.200.000
						ЈКП "ГЛОГОЊ" ГЛОГОЊ	**5.340.677**		**5.340.677**
				61	421	Стални трошкови	2.804.677		2.804.677
				62	424	Специјализоване услуге	2.536.000		2.536.000
						ЈКП "СТАРЧЕВАЦ" СТАРЧЕВО	**1.340.000**		**1.340.000**
				63	424	Специјализоване услуге	1.340.000		1.340.000
						ЈКП "ДОЛОВИ" ДОЛОВО	**840.000**		**840.000**
				64	424	Остале специјализоване услуге	840.000		840.000
						ЈКП "ВОД-КОМ" ЈАБУКА	**3.600.000**		**3.600.000**
				65	421	Стални трошкови	3.600.000		3.600.000
						ЈКП "ОМОЉИЦА" ОМОЉИЦА	**3.300.000**		**3.300.000**
				66	421	Стални трошкови	3.300.000		3.300.000
						ЈКП "КАЧАРЕВО" КАЧАРЕВО	**4.130.000**		**4.130.000**
				67	421	Стални трошкови	4.130.000		4.130.000
						Извори финансирања за функцију 560:			
					01	Приходи из буџета	106.850.677		106.850.677
						Функција 560:	**106.850.677**		**106.850.677**
						Извори финансирања за програмску активност 1102-0002:			
					01	Приходи из буџета	106.850.677		106.850.677
						Свега за програмску активност 1102-0002:	**106.850.677**		**106.850.677**
		1102-0003				**Програмска активност: Одржавање чистоће на површинама јавне намене**			
			510			***Управљање отпадом***			
						ЈКП "ХИГИЈЕНА" ПАНЧЕВО	**121.000.000**		**126.000.000**
				68	421	Стални трошкови	121.000.000		121.000.000
				68.3	421	Стални трошкови - распоред салда из 2017. године		5.000.000	5.000.000
						ЈКП "БНС" БАНАТСКО НОВО СЕЛО	**2.000.000**		**2.000.000**
				69	421	Стални трошкови	2.000.000		2.000.000
						ЈКП "КОМБРЕСТ" БАНАТСКИ БРЕСТОВАЦ	**1.600.000**		**1.600.000**
				70	421	Стални трошкови	1.600.000		1.600.000
						ЈКП "СТАРЧЕВАЦ" СТАРЧЕВО	**4.700.000**		**4.700.000**
				71	421	Стални трошкови	4.700.000		4.700.000
						ЈКП "ДОЛОВИ" ДОЛОВО	**5.860.000**		**5.860.000**
				72	421	Стални трошкови	1.860.000		1.860.000
				73	4511	Текуће субвенције	4.000.000		4.000.000
						ЈКП "ВОД-КОМ" ЈАБУКА	**2.000.000**		**2.000.000**
				74	421	Стални трошкови	2.000.000		2.000.000
						ЈКП "ОМОЉИЦА" ОМОЉИЦА	**2.300.000**		**2.300.000**
				75	424	Специјализоване услуге	2.300.000		2.300.000
						ЈКП "ГЛОГОЊ" ГЛОГОЊ	**636.000**		**636.000**
				76	421	Стални трошкови	636.000		636.000
						Извори финансирања за функцију 510:			
					01	Приходи из буџета	140.096.000		140.096.000
					13	Нераспоређени вишак прихода из ранијих година		5.000.000	5.000.000
						Функција 510:	**140.096.000**	**5.000.000**	**145.096.000**
						Извори финансирања за програмску активност 1102-0003:			
					01	Приходи из буџета	140.096.000		140.096.000
					13	Нераспоређени вишак прихода из ранијих година		5.000.000	5.000.000

Организациона класификација: Раздео	Организациона класификација: Глава	Програмска класификација	Функционална класификација	Позиција	Економска класификација и извор финансирања	ОПИС ПОЗИЦИЈЕ	ИЗВОРИ ФИНАНСИРАЊА РАСХОДА И ИЗДАТАКА: ПРИХОДИ ИЗ БУЏЕТА (ИЗВОР 01)	ИЗВОРИ ФИНАНСИРАЊА РАСХОДА И ИЗДАТАКА: СРЕДСТВА ИЗ ОСТАЛИХ ИЗВОРА ФИНАНСИРАЊА	УКУПНА СРЕДСТВА
						Свега за програмску активност 1102-0003:	**140.096.000**	**5.000.000**	**145.096.000**
		1102-0004				**Програмска активност: Зоохигијена**			
			133			***Остале опште услуге***			
				77	423	Сузбијање комараца и надзор - распоред салда из 2017. године		26.960.000	26.960.000
				78	423	Дератизација на територији града Панчева и надзор	8.600.000		8.600.000
				79	483	Новчане казне и пенали по решењу судова услед уједа паса или мачака	1.600.000		1.600.000
				80	485	Накнада штете по вансудском поравнању услед уједа паса или мачака	2.000.000		2.000.000
						Извори финансирања за функцију 133:			
					01	Приходи из буџета	12.200.000		12.200.000
					13	Нераспоређени вишак прихода из ранијих година		26.960.000	26.960.000
						Функција 133:	**12.200.000**	**26.960.000**	**39.160.000**
						Извори финансирања за програмску активност 1102-0004:			
					01	Приходи из буџета	12.200.000		12.200.000
					13	Нераспоређени вишак прихода из ранијих година		26.960.000	26.960.000
						Свега за програмску активност 1102-0004:	**12.200.000**	**26.960.000**	**39.160.000**
		1102-0005				**Програмска активност: Уређивање, одржавање и коришћење пијаца**			
			620			***Развој заједнице***			
						ЈКП "КАЧАРЕВО" КАЧАРЕВО	**120.000**		**120.000**
				81	421	Стални трошкови	120.000		120.000
						Извори финансирања за функцију 620:			
					01	Приходи из буџета	120.000		120.000
						Функција 620:	**120.000**		**120.000**
						Извори финансирања за програмску активност 1102-0005:			
					01	Приходи из буџета	120.000		120.000
						Свега за програмску активност 1102-0005:	**120.000**		**120.000**
		1102-0006				**Програмска активност: Одржавање гробаља и погребне услуге**			
			620			***Развој заједнице***			
						ЈКП "КАЧАРЕВО" КАЧАРЕВО	**800.000**		**800.000**
				82	425	Текуће поправке и одржавање	800.000		800.000
						ЈКП "ВОД-КОМ" ЈАБУКА	**1.000.000**		**1.000.000**
				83	421	Стални трошкови	1.000.000		1.000.000
						ЈКП "ГЛОГОЊ" ГЛОГОЊ	**150.000**		**150.000**
				84	4511	Текуће субвенције	150.000		150.000
						ЈКП "КОМБРЕСТ" БАНАТСКИ БРЕСТОВАЦ	**550.000**		**550.000**
				85	4512	Капиталне субвенције	550.000		550.000
						Извори финансирања за функцију 620:			
					01	Приходи из буџета	2.500.000		2.500.000
						Функција 620:	**2.500.000**		**2.500.000**
						Извори финансирања за програмску активност 1102-0006:			
					01	Приходи из буџета	2.500.000		2.500.000
						Свега за програмску активност 1102-0006:	**2.500.000**		**2.500.000**
		1102-0008				**Програмска активност: Управљање и снабдевање водом за пиће**			
			470			***Остале делатности***			
						ЈКП "ГЛОГОЊ" ГЛОГОЊ	**600.000**		**600.000**
				86	425	Текуће поправке и одржавање	400.000		400.000
				87	4511	Текуће субвенције	200.000		200.000
						Извори финансирања за функцију 470:			
					01	Приходи из буџета	600.000		600.000
						Функција 470:	**600.000**		**600.000**
						Извори финансирања за програмску активност 1102-0008:			
					01	Приходи из буџета	600.000		600.000
						Свега за програмску активност 1102-0008:	**600.000**		**600.000**
		1102-П1				**Пројекат: Инвестиције у области јавне расвете**			
			640			***Улична расвета***			
				88	511	Извођење радова - Пројекат јавног осветљења државног пута I Б реда бр. 10 у улици Новосељански пут, пролаз кроз Панчево - средства из кредита по Одлуци из 2016. године		8.000.000	8.000.000
						Извори финансирања за функцију 640:			
					10	Примања од домаћих задуживања		8.000.000	8.000.000
						Функција 640:		**8.000.000**	**8.000.000**
						Извори финансирања за пројекат 1102-П1:			

Организациона класификација: Раздео	Организациона класификација: Глава	Програмска класификација	Функционална класификација	Позиција	Економска класификација и извор финансирања	ОПИС ПОЗИЦИЈЕ	ИЗВОРИ ФИНАНСИРАЊА РАСХОДА И ИЗДАТАКА: ПРИХОДИ ИЗ БУЏЕТА (ИЗВОР 01)	ИЗВОРИ ФИНАНСИРАЊА РАСХОДА И ИЗДАТАКА: СРЕДСТВА ИЗ ОСТАЛИХ ИЗВОРА ФИНАНСИРАЊА	УКУПНА СРЕДСТВА
					10	Примања од домаћих задуживања		8.000.000	8.000.000
						Свега за пројекат 1102-П1:		**8.000.000**	**8.000.000**
1102-П3						**Пројекат: Изградња кишне и фекалне канализације**			
		520				***Управљање отпадним водама***			
				89	511	Израда техничке документације и изградња кишне канализације у улици Моше Пијаде од броја 106 до 116 - средства из кредита по Одлуци из 2016. године		7.709.614	7.709.614
				90	511	Израда техничке документације за изградњу кишне канализације у улици Добровољачка - средства из кредита по Одлуци из 2016. године		1.100.000	1.100.000
				91	511	Наставак изградње фекалне канализације у Омољици	204.000		204.000
				92	511	Наставак изградње фекалне канализационе мреже у Омољици - средства кредита по Одлуци из 2017. године		3.028.727	3.028.727
				93	511	Наставак изградње фекалне канализационе мреже у Омољици - средства АП Војводине		9.857.583	9.857.583
				93.3	511	Наставак изградње фекалне канализационе мреже у Омољици - распоред салда из 2017. године		4.930.010	4.930.010
				94	511	Наставак изградње канализационе мреже у насељу Јабука у Панчеву	1.677.818		1.677.818
				95	511	Наставак изградње канализационе мреже у насељу Јабука у Панчеву - средства АП Војводине		5.895.271	5.895.271
				95.3	511	Наставак изградње канализационе мреже у насељу Јабука у Панчеву - средства АП Војводине - распоред салда из 2017. године		1.473.818	1.473.818
				96	511	Наставак изградње канализационе мреже у насељу Иваново у Панчеву	2.260.594		2.260.594
				97	511	Изградња градског фекалног колектора од Луке Дунав до Северне индустријске зоне са реконструкцијом црпне станице у Луци Дунав I фаза - средства кредита из 2016. године		44.881.572	44.881.572
				97.31	511	Изградња потамишког колектора - II фаза - распоред салда из 2017. године		86.960.098	86.960.098
				97.32	511	Изградња потамишког колектора - II фаза - средства АП Војводине		86.960.098	86.960.098
						ЈКП "Водовод и канализација" Панчево			
				98	4512	Изградња фекалне канализационе мреже у ул. Марка Краљевића у Панчеву - средства кредита по Одлуци из 2017. године		142.461	142.461
				99	511	Изградња градског фекалног колектора од Луке Дунав до Северне индустријске зоне са реконструкцијом црпне станице у Луци Дунав I фаза - средства кредита по Одлуци из 2017. године		202.861.297	202.861.297
						Извори финансирања за функцију 520:			
					01	Приходи из буџета	4.142.412		4.142.412
					07	Трансфери од осталих нивоа власти		102.712.952	102.712.952
					10	Примања од домаћих задуживања		259.723.671	259.723.671
					13	Нераспоређени вишак прихода из ранијих година		93.363.926	93.363.926
						Функција 520:	**4.142.412**	**455.800.549**	**459.942.961**
						Извори финансирања за пројекат 1102-П3:			
					01	Приходи из буџета	4.142.412		4.142.412
					07	Трансфери од других нивоа власти		102.712.952	102.712.952
					10	Примања од домаћих задуживања		259.723.671	259.723.671
					13	Нераспоређени вишак прихода из ранијих година		93.363.926	93.363.926
						Свега за пројекат 1102-П3:	**4.142.412**	**455.800.549**	**459.942.961**
1102-П4						**Пројекат: Изградња паркинга**			
		451				***Друмски саобраћај***			
				100	511	Изградња паркинг простора код Матице Словачке - са израдом техничке документације - средства из кредита по Одлуци из 2016. године		650.000	650.000
				101	511	Изградња паркинг простора испред МЗ Војловица са израдом техничке документације - средства из кредита по Одлуци из 2016. године		1.010.000	1.010.000
						Извори финансирања за функцију 451:			
					10	Примања од домаћих задуживања		1.660.000	1.660.000
						Функција 451:		**1.660.000**	**1.660.000**
						Извори финансирања за пројекат 1102-П4:			
					10	Примања од домаћих задуживања		1.660.000	1.660.000
						Свега за пројекат 1102-П4:		**1.660.000**	**1.660.000**
1102-П5						**Пројекат: Реконструкција пијаца у Јабуци и Глогоњу**			
		620				***Развој заједнице***			

Организациона класификација: Раздео	Организациона класификација: Глава	Програмска класификација	Функционална класификација	Позиција	Економска класификација и извор финансирања	ОПИС ПОЗИЦИЈЕ	ИЗВОРИ ФИНАНСИРАЊА РАСХОДА И ИЗДАТАКА: ПРИХОДИ ИЗ БУЏЕТА (ИЗВОР 01)	ИЗВОРИ ФИНАНСИРАЊА РАСХОДА И ИЗДАТАКА: СРЕДСТВА ИЗ ОСТАЛИХ ИЗВОРА ФИНАНСИРАЊА	УКУПНА СРЕДСТВА
				102	511	МЗ Јабука - Технички преглед пијаце и изграђеног санитарног чвора и паркинга	50.000		50.000
				103	511	Пијаца у Јабуци - Израда техничке документације и извођење радова на реконструкцији настрешнице - средства из кредита по Одлуци из 2016. године		2.100.000	2.100.000
				104	511	Пијаца у Глогоњу - Израда техничке документације и извођење радова на постављању настрешнице - средства из кредита по Одлуци из 2016. године		1.635.000	1.635.000
						Извори финансирања за функцију 620:			
					01	Приходи из буџета	50.000		50.000
					10	Примања од домаћих задуживања		3.735.000	3.735.000
						Функција 620:	**50.000**	**3.735.000**	**3.785.000**
						Извори финансирања за пројекат 1102-П5:			
					01	Приходи из буџета	50.000		50.000
					10	Примања од домаћих задуживања		3.735.000	3.735.000
						Свега за пројекат 1102-П5:	**50.000**	**3.735.000**	**3.785.000**
	1102-П6					**Пројекат: Изградња и одржавање капела**			
			620			***Развој заједнице***			
				105	511	Извођење радова на изградњи саобраћајних површина и партерном уређењу око капеле у Глогоњу са израдом техничке документације - средства из кредита по Одлуци из 2016. године		2.700.000	2.700.000
				106	511	Банатско Ново Село - Извођење радова на изградњи капеле на источном гробљу - средства из кредита по Одлуци из 2016. године		16.750.000	16.750.000
						Извори финансирања за функцију 620:			
					10	Примања од домаћих задуживања		19.450.000	19.450.000
						Функција 620:		**19.450.000**	**19.450.000**
						Извори финансирања за пројекат 1102-П6:			
					10	Примања од домаћих задуживања		19.450.000	19.450.000
						Свега за пројекат 1102-П6:		**19.450.000**	**19.450.000**
	1102-П7					**Пројекат: Проширење Новог гробља у Панчеву**			
			620			***Развој заједнице***			
						ЈКП "Зеленило" Панчево			
				107	4512	Наставак радова на проширењу Новог гробља - средства кредита по Одлуци из 2016. године		6.308.078	6.308.078
						Извори финансирања за функцију 620:			
					10	Примања од домаћих задуживања		6.308.078	6.308.078
						Функција 620:		**6.308.078**	**6.308.078**
						Извори финансирања за пројекат 1102-П7:			
					10	Примања од домаћих задуживања		6.308.078	6.308.078
						Свега за пројекат 1102-П7:		**6.308.078**	**6.308.078**
	1102-П8					**Пројекат: Изградње водоводне мреже**			
			630			***Водоснабдевање***			
						ЈКП "Водовод и канализација" Панчево			
				108	4512	Изградња водоводне мреже у улици Преспанској и Власинској - средства из кредита по Одлуци из 2016. године		232.800	232.800
				109	4512	Изградња водоводне мреже у улици Шарпланинској - средства из кредита по Одлуци из 2016. године		511.147	511.147
						Извори финансирања за функцију 630:			
					10	Примања од домаћих задуживања		743.947	743.947
						Функција 630:		**743.947**	**743.947**
						Извори финансирања за пројекат 1102-П8:			
					10	Примања од домаћих задуживања		743.947	743.947
						Свега за пројекат 1102-П8:		**743.947**	**743.947**
	1102-П9					**Пројекат: Набавка и монтажа санитарних мобилних објеката у функцији јавног таоалета**			
			620			***Развој заједнице***			
						ЈКП "Хигијена" Панчево			
				110	4512	Капиталне субвенције	0		0
						Извори финансирања за функцију 620:			
					01	Приходи из буџета	0		0
						Функција 620:	**0**		**0**
						Извори финансирања за пројекат 1102-П9:			
					01	Приходи из буџета	0		0
						Свега за пројекат 1102-П9:	**0**		**0**

Организациона класификација: Раздео	Организациона класификација: Глава	Програмска класификација	Функционална класификација	Позиција	Економска класификација и извор финансирања	ОПИС ПОЗИЦИЈЕ	ИЗВОРИ ФИНАНСИРАЊА РАСХОДА И ИЗДАТАКА: ПРИХОДИ ИЗ БУЏЕТА (ИЗВОР 01)	ИЗВОРИ ФИНАНСИРАЊА РАСХОДА И ИЗДАТАКА: СРЕДСТВА ИЗ ОСТАЛИХ ИЗВОРА ФИНАНСИРАЊА	УКУПНА СРЕДСТВА
		1102-П10				**Пројекат: Набавка електричних усисивача за сакупљање отпада**			
			620			***Развој заједнице***			
						ЈКП "Хигијена" Панчево			
				110.3	4512	Капиталне субвенције	6.000.000		6.000.000
						Извори финансирања за функцију 620:			
					01	Приходи из буџета	6.000.000		6.000.000
						Функција 620:	**6.000.000**		**6.000.000**
						Извори финансирања за пројекат 1102-П10:			
					01	Приходи из буџета	6.000.000		6.000.000
						Свега за пројекат 1102-П10:	**6.000.000**		**6.000.000**
						Извори финансирања за Програм 2:			
					01	Приходи из буџета	272.559.089		272.559.089
					07	Трансфери од других нивоа власти		102.712.952	102.712.952
					10	Примања од домаћих задуживања		299.620.696	299.620.696
					13	Нераспоређени вишак прихода из ранијих година		286.323.926	286.323.926
						Свега за Програм 2:	**272.559.089**	**688.657.574**	**961.216.663**
		1501				**ПРОГРАМ 3 - ЛОКАЛНИ ЕКОНОМСКИ РАЗВОЈ**			
		1501-0001				**Програмска активност: Унапређење привредног и инвестиционог амбијента**			
			130			***Опште услуге***			
				111	422	Трошкови путовања	500.000		500.000
				112	423	Услуге по уговору	8.761.445		8.761.445
				113	424	Специјализоване услуге	500.000		500.000
				114	426	Материјал	50.000		50.000
				115	454	Подршка микро и малим предузећима и предеузетницима - конкурс	4.000.000		4.000.000
				116	481	Трошкови чланарина	18.750.000		18.750.000
				117	512	Машине и опрема	80.000		80.000
				118	515	Нематеријална имовина	1.400.000		1.400.000
						Извори финансирања за функцију 130:			
					01	Приходи из буџета	34.041.445		34.041.445
						Функција 130:	**34.041.445**		**34.041.445**
						Извори финансирања за програмску активност 1501-0001:			
					01	Приходи из буџета	34.041.445		34.041.445
						Свега за програмску активност 1501-0001:	**34.041.445**		**34.041.445**
		1501-П1				**Пројекат: Суфинансирање пројеката из области привреде**			
			474			***Вишенаменски развојни пројекти***			
				119	423	Услуге по уговору	1.500.000		1.500.000
				120	511	Зграде и грађевински објекти - средства АП Војводине - распоред салда из 2017. године		420.000	420.000
						Извори финансирања за функцију 474:			
					01	Приходи из буџета	1.500.000		1.500.000
					13	Нераспоређени вишак прихода из ранијих година		420.000	420.000
						Функција 474:	**1.500.000**	**420.000**	**1.920.000**
						Извори финансирања за пројекат 1501-П1:			
					01	Приходи из буџета	1.500.000		1.500.000
					13	Нераспоређени вишак прихода из ранијих година		420.000	420.000
						Свега за пројекат 1501-П1:	**1.500.000**	**420.000**	**1.920.000**
		1501-П2				**Пројекат: Реализација мера и програма предвиђених Локалним акционим планом за запошљавање за 2018. годину**			
			050			***Незапосленост***			
				121	421	Трошкови организовања "Сајма запошљавања" у 2018. години - закуп штандова	250.000		250.000
				122	423	Трошкови организовања "Сајма запошљавања" у 2018. години - штампа промотивног материјала	250.000		250.000
				123	454	Реализација Локалног акционог плана за запошљавање	14.640.405		14.640.405
				123.3	462	Смањење сиромаштва кроз могућност запошљавања у сарадњи са „Хелп“ организацијом	591.100		591.100
				124	4631	Реализација Локалног акционог плана за запошљавање - средње школе	1.500.000		1.500.000
				125	4641	Реализација Локалног акционог плана за запошљавање - споразуми са Националном службом за запошљавање	14.200.000		14.200.000
				126	472	Реализација Локалног акционог плана за запошљавање - студентска летња пракса	700.000		700.000
						Извори финансирања за функцију 050:			

Организациона класификација: Раздео	Организациона класификација: Глава	Програмска класификација	Функционална класификација	Позиција	Економска класификација и извор финансирања	ОПИС ПОЗИЦИЈЕ	ИЗВОРИ ФИНАНСИРАЊА РАСХОДА И ИЗДАТАКА: ПРИХОДИ ИЗ БУЏЕТА (ИЗВОР 01)	ИЗВОРИ ФИНАНСИРАЊА РАСХОДА И ИЗДАТАКА: СРЕДСТВА ИЗ ОСТАЛИХ ИЗВОРА ФИНАНСИРАЊА	УКУПНА СРЕДСТВА
					01	Приходи из буџета	32.131.505		32.131.505
						Функција 050:	**32.131.505**		**32.131.505**
						Извори финансирања за пројекат 1501-П2:			
					01	Приходи из буџета	32.131.505		32.131.505
						Свега за пројекат 1501-П2:	**32.131.505**		**32.131.505**
		1501-П3				**Пројекат: Суфинансирње пројеката – управљачки капацитети**			
			130			***Опште услуге***			
				127	423	Услуге по уговору	100.000		100.000
				128	423	Услуге по уговору - средства АП Војводине- распоред салда из 2017. године		50.000	50.000
				128.3	515	Нематеријална имовина - средства АП Војводине- распоред салда из 2017. године		300.000	300.000
						Извори финансирања за функцију 130:			
					01	Приходи из буџета	100.000		100.000
					13	Нераспоређени вишак прихода из ранијих година		350.000	350.000
						Функција 130:	**100.000**	**350.000**	**450.000**
						Извори финансирања за пројекат 1501-П3:			
					01	Приходи из буџета	100.000		100.000
					13	Нераспоређени вишак прихода из ранијих година		350.000	350.000
						Свега за пројекат 1501-П3:	**100.000**	**350.000**	**450.000**
		1501-П4				**Пројекат: Црвени магацин**			
			474			***Вишенаменски развојни пројекти***			
				129	511	Црвени магацин - Пројектно техничка документација реконструкције објекта - средства из кредита по Одлуци из 2016. године		8.679.580	8.679.580
						Извори финансирања за функцију 474 :			
					10	Примања од домаћих задуживања		8.679.580	8.679.580
						Функција 474:		**8.679.580**	**8.679.580**
						Извори финансирања за пројекат 1501-П4:			
					10	Примања од домаћих задуживања		8.679.580	8.679.580
						Свега за пројекат 1501-П4:		**8.679.580**	**8.679.580**
						Извори финансирања за Програм 3:			
					01	Приходи из буџета	67.772.950		67.772.950
					10	Примања од домаћих задуживања		8.679.580	8.679.580
					13	Нераспоређени вишак прихода из ранијих година		770.000	770.000
						Свега за Програм 3:	**67.772.950**	**9.449.580**	**77.222.530**
		1502				**ПРОГРАМ 4 - РАЗВОЈ ТУРИЗМА**			
		1502-П1				**Пројекат: Организација манифестација**			
			473			***Туризам***			
				130	423	Услуге по уговору - манифестација "Еко регата" и "Дани Дунава"	325.000		325.000
				131	424	Специјализоване услуге - манифестација "Новогодишњи базар" путем Туристичке организације града Панчева	750.000		750.000
						Извори финансирања за функцију 473:			
					01	Приходи из буџета	1.075.000		1.075.000
						Функција 473:	**1.075.000**		**1.075.000**
						Извори финансирања за пројекат 1502-П1:			
					01	Приходи из буџета	1.075.000		1.075.000
						Свега за пројекат 1502-П1:	**1.075.000**		**1.075.000**
		1502-П2				**Пројекат: Идејно решење за цикло-мотел**			
			473			***Туризам***			
				132	511	СРЦ Стрелиште - Израда техничке документације за потребе изградње Цикло - мотела - средства из кредита по Одлуци из 2016. године		800.000	800.000
						Извори финансирања за функцију 473:			
					10	Примања од домаћих задуживања		800.000	800.000
						Функција 473:		**800.000**	**800.000**
						Извори финансирања за пројекат 1502-П2:			
					10	Примања од домаћих задуживања		800.000	800.000
						Свега за пројекат 1502-П2:		**800.000**	**800.000**
						Извори финансирања за Програм 4:			
					01	Приходи из буџета	1.075.000		1.075.000
					10	Примања од домаћих задуживања		800.000	800.000
						Свега за Програм 4:	**1.075.000**	**800.000**	**1.875.000**

Организациона класификација: Раздео	Организациона класификација: Глава	Програмска класификација	Функционална класификација	Позиција	Економска класификација и извор финансирања	ОПИС ПОЗИЦИЈЕ	ИЗВОРИ ФИНАНСИРАЊА РАСХОДА И ИЗДАТАКА: ПРИХОДИ ИЗ БУЏЕТА (ИЗВОР 01)	ИЗВОРИ ФИНАНСИРАЊА РАСХОДА И ИЗДАТАКА: СРЕДСТВА ИЗ ОСТАЛИХ ИЗВОРА ФИНАНСИРАЊА	УКУПНА СРЕДСТВА
		0101				**ПРОГРАМ 5 -ПОЉОПРИВРЕДА И РУРАЛНИ РАЗВОЈ**			
		0101-0001				**Програмска активност: Подршка за спровођење пољопривредне политике у локалној заједници**			
			421			***Пољопривреда***			
						ГОДИШЊИ ПРОГРАМ ЗАШТИТЕ, УРЕЂЕЊА И КОРИШЋЕЊА ПОЉОПРИВРЕДНОГ ЗЕМЉИШТА			
				133	416	Трошкови техничког прегледа изведених радова на периодичном одржавању јавног пута	100.000		100.000
				134	421	Стални трошкови	296.817		296.817
				135	423	Услуге по уговору	23.259.548		23.259.548
				135.3	423	Услуге по уговору - распоред салда из 2017. године		6.250.000	6.250.000
				136	424	Специјализоване услуге	33.719.600		33.719.600
				137	425	Текуће поправке и одржавање	38.499.769		38.499.769
				138	425	Уређење атарских путева и отресишта у 2017. години - средства АП Војводине		9.875.000	9.875.000
				139	425	Уређење атарских путева и отресишта у 2017. години - средства АП Војводине - распоред салда из 2017. године		9.875.000	9.875.000
				140	482	Порези, обавезне таксе, казне и пенали	200.000		200.000
				141	511	Израда техничке документације и извођење радова на реконструкцији атарског пута	7.700.000		7.700.000
				142	512	Набавка рачунарске опреме	300.000		300.000
						Извори финансирања за функцију 421:			
					01	Приходи из буџета	104.075.734		104.075.734
					07	Трансфери од других нивоа власти		9.875.000	9.875.000
					13	Нераспоређени вишак прихода из ранијих година		16.125.000	16.125.000
						Функција 421:	**104.075.734**	**26.000.000**	**130.075.734**
						Извори финансирања за програмску активност 0101-0001:			
					01	Приходи из буџета	104.075.734		104.075.734
					07	Трансфери од других нивоа власти		9.875.000	9.875.000
					13	Нераспоређени вишак прихода из ранијих година		16.125.000	16.125.000
						Свега за програмску активност 0101-0001:	**104.075.734**	**26.000.000**	**130.075.734**
		0101-П1				**Пројекат: Комасација (град Панчево)**			
			421			***Пољопривреда***			
				143	416	Комисија и подкомисија за комасацију к.о. Глогоњ	642.610		642.610
				144	423	Комисија и подкомисија за комасацију к.о. Глогоњ	1.285.221		1.285.221
				145	424	Специјализоване услуге по Годишњем програму	20.000.000		20.000.000
				146	424	Измене програма комасације катастарских општина	1.568.435		1.568.435
				147	424	Средства из буџета АП Војводине за реализацију поступка комасације у к.о. Глогоњ - распоред салда из 2017. године		0	0
						Извори финансирања за функцију 421:			
					01	Приходи из буџета	23.496.266		**23.496.266**
					13	Нераспоређени вишак прихода из ранијих година		0	**0**
						Функција 421:	**23.496.266**	**0**	**23.496.266**
						Извори финансирања за пројекат 0101-П1:			
					01	Приходи из буџета	23.496.266		23.496.266
					13	Нераспоређени вишак прихода из ранијих година		0	**0**
						Свега за пројекат 0101-П1:	**23.496.266**	**0**	**23.496.266**
		0101-П2				**Пројекат: Главни пројекат подизања ветрозаштитних појасева на територији општине Панчево**			
			421			***Пољопривреда***			
				148	424	Подизање ветрозаштитних појасева на територији града Панчева путем ЈКП "Зеленило" Панчево	10.000.000		10.000.000
						Извори финансирања за функцију 421:			
					01	Приходи из буџета	10.000.000		10.000.000
						Функција 421:	**10.000.000**		**10.000.000**
						Извори финансирања за пројекат 0101-П2:			
					01	Приходи из буџета	10.000.000		10.000.000
						Свега за пројекат 0101-П2:	**10.000.000**		**10.000.000**
						УКУПНО ГОДИШЊИ ПРОГРАМ ЗАШТИТЕ, УРЕЂЕЊА И КОРИШЋЕЊА ПОЉОПРИВРЕДНОГ ЗЕМЉИШТА	**137.572.000**	**26.000.000**	**163.572.000**
		0101-0002				**Програмска активност: Мере подршке руралном развоју**			
			421			***Пољопривреда***			
				149	422	Трошкови путовања - едукација запослених	500.000		500.000
				150	423	Услуге по уговору	800.000		800.000
				151	472	Аграрни буџет - Програм подршке за спровођење пољопривредне политике и политике руралног развоја - подршка пољопривредним газдинствима	400.000		400.000

Организациона класификација: Раздео	Организациона класификација: Глава	Програмска класификација	Функционална класификација	Позиција	Економска класификација и извор финансирања	ОПИС ПОЗИЦИЈЕ	ИЗВОРИ ФИНАНСИРАЊА РАСХОДА И ИЗДАТАКА: ПРИХОДИ ИЗ БУЏЕТА (ИЗВОР 01)	ИЗВОРИ ФИНАНСИРАЊА РАСХОДА И ИЗДАТАКА: СРЕДСТВА ИЗ ОСТАЛИХ ИЗВОРА ФИНАНСИРАЊА	УКУПНА СРЕДСТВА
				152	481	Аграрни буџет - Програм подршке за спровођење пољопривредне политике и политике руралног развоја - подршка ОЦД	4.000.000		4.000.000
						Извори финансирања за функцију 421:			
					01	Приходи из буџета	5.700.000		5.700.000
						Функција 421:	**5.700.000**		**5.700.000**
						Извори финансирања за програмску активност 0101-0002:			
					01	Приходи из буџета	5.700.000		5.700.000
						Свега за програмску активност 0101-0002:	**5.700.000**		**5.700.000**
0101-П3						**Пројекат: Заштита пољопривредног земљишта, усева и засада**			
		421				***Пољопривреда***			
				153	426	Средства за засејавање градоопасних облака - ракете	2.000.000		2.000.000
						Извори финансирања за функцију 421:			
					01	Приходи из буџета	2.000.000		2.000.000
						Функција 421:	**2.000.000**		**2.000.000**
						Извори финансирања за пројекат 0101-П3:			
					01	Приходи из буџета	2.000.000		2.000.000
						Свега за пројекат 0101-П3:	**2.000.000**		**2.000.000**
						Извори финансирања за Програм 5:			
					01	Приходи из буџета	145.272.000		145.272.000
					07	Трансфери од других нивоа власти		9.875.000	9.875.000
					13	Нераспоређени вишак прихода из ранијих година		16.125.000	16.125.000
						Свега за Програм 5:	**145.272.000**	**26.000.000**	**171.272.000**
0701						**ПРОГРАМ 7 -ОРГАНИЗАЦИЈА САОБРАЋАЈА И САОБРАЋАЈНА ИНФРАСТУКТУРА**			
0701-0002						**Програмска активност:Управљање и одржавање саобраћајне инфраструктуре**			
		451				***Друмски саобраћај***			
				154	425	Редовно одржавање улица у насељеном месту Панчево и општинских путева - распоред салда из 2017. године		105.000.000	105.000.000
				154.3	424	Израда саобраћајних пројеката техничког регулисања саобраћаја- распоред салда из 2017. године		1.500.000	1.500.000
				155	425	Одржавање улица у насељеном месту Панчево и општинских путева у зимском периоду - распоред салда из 2017. године		34.000.000	34.000.000
						ЈП "Урбанизам" Панчево			
				156	424	Специјализоване услуге	30.957.120		30.957.120
						Извори финансирања за функцију 451:			
					01	Приходи из буџета	30.957.120		30.957.120
					13	Нераспоређени вишак прихода из ранијих година		140.500.000	140.500.000
						Функција 451:	**30.957.120**	**140.500.000**	**171.457.120**
						Извори финансирања за програмску активност 0701-0002:			
					01	Приходи из буџета	30.957.120		30.957.120
					13	Нераспоређени вишак прихода из ранијих година		140.500.000	140.500.000
						Свега за програмску активност 0701-0002:	**30.957.120**	**140.500.000**	**171.457.120**
0701-0004						**Програмска активност: Јавни градски и приградски превоз путника**			
		451				***Друмски саобраћај***			
						ЈКП за превоз путника "Аутотранспорт - Панчево" Панчево			
				157	472	Регресиран превоз ученика, студената и повлашћених категорија становништва	130.000.000		130.000.000
						Извори финансирања за функцију 451:			
					01	Приходи из буџета	130.000.000		130.000.000
						Функција 451:	**130.000.000**		**130.000.000**
						Извори финансирања за програмску активност 0701-0004:			
					01	Приходи из буџета	130.000.000		130.000.000
						Свега за програмску активност 0701-0004:	**130.000.000**		**130.000.000**
0701-П1						**Пројекат: Куповина аутобуса**			
		451				***Друмски саобраћај***			
						ЈКП за превоз путника "Аутотранспорт - Панчево" Панчево			
				158	4512	Обезбеђивање дела средстава за купљене нове аутобусе - средства кредита по Одлуци из 2016. године		327.083	327.083
						Извори финансирања за функцију 451:			
					10	Примања од домаћих задуживања		327.083	327.083
						Функција 451:		**327.083**	**327.083**

Организациона класификација: Раздео	Организациона класификација: Глава	Програмска класификација	Функционална класификација	Позиција	Економска класификација и извор финансирања	ОПИС ПОЗИЦИЈЕ	ИЗВОРИ ФИНАНСИРАЊА РАСХОДА И ИЗДАТАКА: ПРИХОДИ ИЗ БУЏЕТА (ИЗВОР 01)	ИЗВОРИ ФИНАНСИРАЊА РАСХОДА И ИЗДАТАКА: СРЕДСТВА ИЗ ОСТАЛИХ ИЗВОРА ФИНАНСИРАЊА	УКУПНА СРЕДСТВА
						Извори финансирања за пројекат 0701-П1:			
					10	Примања од домаћих задуживања		327.083	327.083
						Свега за пројекат 0701-П1:		**327.083**	**327.083**
		0701-П2				**Пројекат: Инвестиције у области саобраћајне инфраструктуре**			
			451			***Друмски саобраћај***			
				159	511	Изградња саобраћајнице улице 7. нова -3. деоница са инфраструктуром (водовод и јавно осветљење) у оквиру инфраструктурног опремања Северне индустријске зоне у Панчеву - Средства АП Војводине		28.962.136	28.962.136
				160	511	Изградња саобраћајнице улице 7. нова -3. деоница са инфраструктуром (водовод и јавно осветљење) у оквиру инфраструктурног опремања Северне индустријске зоне у Панчеву - средства кредита по Одлуци из 2016. године		7.240.534	7.240.534
				160.3	511	Инфраструктурно опремање "Северне индустријске зоне" у Панчеву - завршетак изградње саобраћајница - средства АП Војводине		33.187.149	33.187.149
				161	511	МЗ Иваново - Ојачање коловоза улице Војвођанска - средства кредита по Одлуци из 2016. године		2.059.872	2.059.872
				162	511	МЗ Иваново - Периодично одржавање дела Рибарске улице и дела улице Иве Лоле Рибара - средства кредита по Одлуци из 2016. године		3.900.000	3.900.000
				163	511	МЗ Иваново - Периодично одржавање дела Рибарске улице - средства кредита по Одлуци из 2016. године		2.500.000	2.500.000
				164	511	МЗ Иваново - Уређење саобраћајнице унутар границе регулације улице Иве Лоле Рибара-изградња паркинга - средства кредита по Одлуци из 2016. године		1.550.000	1.550.000
				164.3	511	МЗ Иваново - Уређење саобраћајнице унутар границе регулације улице Иве Лоле Рибара-изградња паркинга - распоред салда из 2017. године		200.000	200.000
				165	511	Израда техничке документације са техничком контролом и извођење радова на мосту у Брестовцу на путу ка "Јабуковом цвету" - средства из кредита по Одлуци из 2016. године		8.886.800	8.886.800
				166	511	Извођење преосталих радова на реконструкцији и доградњи моста преко канала Надел на локалном путу Омољица-Иваново - средства из кредита по Одлуци из 2016. године		995.000	995.000
				167	511	Израда техничке документације улице Димитрија Туцовића у Панчеву са инфраструктуром - средства из кредита по Одлуци из 2016. године		954.000	954.000
				168	511	Израда техничке документације улице Иве Курјачког од Светог Саве до Војвођанског Булевара - средства из кредита по Одлуци из 2016. године		679.200	679.200
				169	511	Израда техничке документације и извођење радова на изградњи приступног пута за регионалну депонију у Панчеву - средства из кредита по Одлуци из 2016. године		929.412	929.412
				170	511	Периодично одржавање тротоара у насељеном месту Панчево са израдом техничке документације - средства из кредита по Одлуци из 2016. године		3.666.000	3.666.000
				171	511	Израда техничке документације за изградњу сервисне саобраћајнице код Хиподрома у Панчеву и саобраћајних прикључака на државни пут (Панчево-Ковин) - средства из кредита по Одлуци из 2016. године		917.160	917.160
				172	511	Израда техничке документације за реконструкцију улице Кнеза Михајла Обреновића од Граничарске до улице Ослобођења у Панчеву - средства из кредита по Одлуци из 2016. године		1.238.780	1.238.780
				173	511	Изградња пешачке стазе од Охридске чесме до Спортског центра са израдом техничке документације - средства из кредита по Одлуци из 2016. године		364.063	364.063
				174	511	Постављање заштитне пешачке ограде на разделном острву у улици Првомајска у Панчеву са израдом техничке документације - средства из кредита по Одлуци из 2016. године		5.958.000	5.958.000
				175	511	Изградња аутобуског стајалишта у МЗ Качарево у Фискултурној улици - средства кредита по Одлуци из 2017. године		1.000.000	1.000.000
						Извори финансирања за функцију 451:			
					07	Трансфери од других нивоа власти		62.149.285	62.149.285
					10	Примања од домаћих задуживања		42.838.821	42.838.821
						Функција 451:		**105.188.106**	**105.188.106**
						Извори финансирања за пројекат 0701-П2:			
					07	Трансфери од других нивоа власти		62.149.285	62.149.285
					10	Примања од домаћих задуживања		42.838.821	42.838.821
						Свега за пројекат 0701-П2:		**105.188.106**	**105.188.106**

Организациона класификација: Раздео	Организациона класификација: Глава	Програмска класификација	Функционална класификација	Позиција	Економска класификација и извор финансирања	ОПИС ПОЗИЦИЈЕ	ИЗВОРИ ФИНАНСИРАЊА РАСХОДА И ИЗДАТАКА: ПРИХОДИ ИЗ БУЏЕТА (ИЗВОР 01)	ИЗВОРИ ФИНАНСИРАЊА РАСХОДА И ИЗДАТАКА: СРЕДСТВА ИЗ ОСТАЛИХ ИЗВОРА ФИНАНСИРАЊА	УКУПНА СРЕДСТВА
		0701-П3				**Пројекат: Средства од новчаних казни за саобраћајне прекршаје**			
			451			***Друмски саобраћај***			
				176	416	Средства за рад градског Комитета за безбедност саобраћаја	850.000		850.000
				177	421	Плаћање услуга преноса података од уређаја за документовање саобраћајних прекршаја	650.000		650.000
				178	421	Плаћање услуга преноса података путем ХДСЛ -а -распоред салда из 2017. године		650.000	650.000
				179	422	Средства за рад градског Комитета за безбедност саобраћаја - трошкови путовања	120.000		120.000
				180	423	Услуге по уговору	3.130.000		3.130.000
				181	424	Специјализоване услуге	11.950.000		11.950.000
				182	424	Специјализоване услуге -распоред салда из 2017. године		3.240.000	3.240.000
				183	424	Специјализоване услуге - средства АП Војводине -распоред салда из 2017. године		956.506	956.506
				184	426	Материјал	1.699.000		1.699.000
				185	481	Подршка пројектима и кампањама из области безбедности саобраћаја - конкурс	400.000		400.000
				186	512	Техничко опремање саобраћајне полиције	1.200.000		1.200.000
						Извори финансирања за функцију 451:			
					01	Приходи из буџета	19.999.000		19.999.000
					13	Нераспоређени вишак прихода из ранијих година		4.846.506	4.846.506
						Функција 451:	**19.999.000**	**4.846.506**	**24.845.506**
						Извори финансирања за пројекат 0701-П3:			
					01	Приходи из буџета	19.999.000		19.999.000
					13	Нераспоређени вишак прихода из ранијих година		4.846.506	4.846.506
						Свега за пројекат 0701-П3:	**19.999.000**	**4.846.506**	**24.845.506**
						Извори финансирања за Програм 7:			
					01	Приходи из буџета	180.956.120		180.956.120
					07	Трансфери од других нивоа власти		62.149.285	62.149.285
					10	Примања од домаћих задуживања		43.165.904	43.165.904
					13	Нераспоређени вишак прихода из ранијих година		145.546.506	145.546.506
						Свега за Програм 7:	**180.956.120**	**250.861.695**	**431.817.815**
		2001				**ПРОГРАМ 8 - ПРЕДШКОЛСКО ВАСПИТАЊЕ И ОБРАЗОВАЊЕ**			
		2001-0001				**Програмска активност: Функционисање и остваривање предшколског васпитања и образовања**			
			911			***Предшколско образовање***			
						Предшколско васпитање и образовање у основним школама у насељеним местима-ОШ Старчево, ОШ Омољица, ОШ Иваново, ОШ Б. Брестовац, ОШ Б.Н. Село, ОШ Јабука, ОШ Глогоњ, ОШ Качарево и ОШ Долово и ШОСО Мара Мандић			
				187	4631	Текући трансфери осталим нивоима власти (Плате, додаци и накнаде запослених (зарада))	19.363.977		19.363.977
				188	4631	Текући трансфери осталим нивоима власти (социјални доприноси на терет послодавца)	3.465.517		3.465.517
				189	4631	Текући трансфери осталим нивоима власти (остале текуће дотације по закону)	2.070.000		2.070.000
				190	4631	Текући трансфери осталим нивоима власти (социјална давања запосленима)	400.000		400.000
				191	4631	Текући трансфери осталим нивоима власти (јубиларне награде)	300.000		300.000
				192	4631	Стални и остали материјални трошкови за припремни предшколски програм и вртиће у школама у насељеним местима	14.900.000		14.900.000
				193	4632	Опрема за припремни предшколски програм и вртиће у школама у насељеним местима	150.000		150.000
				194	4631	Текући трансфери осталим нивоима власти (замена васпитача)	450.000		450.000
						Извори финансирања за функцију 911:			
					01	Приходи из буџета	41.099.494		41.099.494
						Функција 911:	**41.099.494**		**41.099.494**
						Извори финансирања за програмску активност 2001-0001:			
					01	Приходи из буџета	41.099.494		41.099.494
						Свега за програмску активност 2001-0001:	**41.099.494**		**41.099.494**
		2001-П1				**Пројекат: Инвестиције у области предшколског образовања**			
			911			***Предшколско образовање***			
				195	511	Вртић "Славуј", Котеж 1 - израда техничке документације и извођење радова на постављању ограде за потребе вртића - средства из кредита по Одлуци из 2016. године		2.900.000	2.900.000

Организациона класификација: Раздео	Организациона класификација: Глава	Програмска класификација	Функционална класификација	Позиција	Економска класификација и извор финансирања	ОПИС ПОЗИЦИЈЕ	ИЗВОРИ ФИНАНСИРАЊА РАСХОДА И ИЗДАТАКА: ПРИХОДИ ИЗ БУЏЕТА (ИЗВОР 01)	ИЗВОРИ ФИНАНСИРАЊА РАСХОДА И ИЗДАТАКА: СРЕДСТВА ИЗ ОСТАЛИХ ИЗВОРА ФИНАНСИРАЊА	УКУПНА СРЕДСТВА
				196	511	Извођење радова на инвестиционом одржавању објекта - вртић Петар Пан-средства кредита по Одлуци из 2016. године		5.724.712	5.724.712
						Извори финансирања за функцију 911:			
					10	Примања од домаћих задуживања		8.624.712	8.624.712
						Функција 911:		**8.624.712**	**8.624.712**
						Извори финансирања за пројекат 2001-П1:			
					10	Примања од домаћих задуживања		8.624.712	8.624.712
						Свега за пројекат 2001-П1:		**8.624.712**	**8.624.712**
						Извори финансирања за Програм 8:			
					01	Приходи из буџета	41.099.494		41.099.494
					10	Примања од домаћих задуживања		8.624.712	8.624.712
						Свега за Програм 8:	**41.099.494**	**8.624.712**	**49.724.206**
2002						**ПРОГРАМ 9 - ОСНОВНО ОБРАЗОВАЊЕ И ВАСПИТАЊЕ**			
2002-0001						**Програмска активност: Функционисање основних школа**			
			912			***Основно образовање***			
				197	4631	Текући трансфери осталим нивоима власти (остали материјални трошкови)	92.889.101		92.889.101
				197.3	4631	Текући трансфери осталим нивоима власти (остали материјални трошкови)- распоред салда из 2017. године		603.888	603.888
				198	4631	Текући трансфери осталим нивоима власти (солидарне помоћи)	1.000.000		1.000.000
				198.3	4631	Текући трансфери осталим нивоима власти (солидарне помоћи) - распоред салда из 2017. године		600.000	600.000
				199	4631	Текући трансфери осталим нивоима власти (јубиларне награде)	9.500.000		9.500.000
				199.3	4631	Текући трансфери осталим нивоима власти (јубиларне награде) - распоред салда из 2017. године		1.000.000	1.000.000
				200	4631	Текући трансфери осталим нивоима власти (трошкови грејања)	54.000.000		54.000.000
				201	4631	Текући трансфери осталим нивоима власти (трошкови путовања ученика)	2.400.000		2.400.000
				202	4631	Текући трансфери осталим нивоима власти (безбедност ученика)	7.287.500		7.287.500
				203	4631	Текући трансфери осталим нивоима власти (јавно-здравствена контрола)	1.340.000		1.340.000
				204	4631	Текући трансфери осталим нивоима власти (ужина за ученике ОШ "Мара Мандић" Панчево)	600.000		600.000
				205	4631	Текући трансфери осталим нивоима власти (Материјални трошкови за двојезичну наставу у Основној школи "Свети Сава" Панчево)	200.000		200.000
				205.3	4632	Капитални трансфери осталим нивоима власти (набавка опреме)	300.000		300.000
				206	4632	Специјализована опрема и учила за школе као помоћ у учењу деци са сметњама у развоју	100.000		100.000
				207	4631	Основна школа "Васа Живковић" Панчево-санација котларнице	500.000		500.000
				208	4631	Основна школа "Ђура Јакшић" Панчево-поправка главне и пешачких стаза у школи	500.000		500.000
				209	4631	Основна школа "Исидора Секулић" Панчево-реновирање наставничких тоалета	950.000		950.000
				210	4632	Основна школа "Бранко Радичевић" Панчево-израда пројекта реконструкције старе зграде	500.000		500.000
				211	4632	Основна школа "Свети Сава" Панчево-израда главног пројекта заштите од пожара	250.000		250.000
				212	4631	Основна школа "Мирослав Мика Антић" Панчево-замена подова у анексу 3 и 4	900.000		900.000
				213	4632	Основна школа "Борисав Петров Браца" Панчево-замена топловодног котла	1.000.000		1.000.000
				214	4631	Основна школа "Моша Пијаде" Иваново - замена бетонских платоа око школе	200.000		200.000
				215	4631	Основна школа "4. октобра" Глогоњ- замена столарије на згради старе школе	600.000		600.000
				216	4631	Основна школа "Жарко Зрењанин" Банатско Ново Село- поправка постојеће школске ограде	600.000		600.000
				217	4632	Основна школа "Аксентије Максимовић" Долово - набавка и уградња гасног котла	950.000		950.000
				218	4632	Основна школа "Вук Стефановић Караџић" Старчево - израда пројектне документације заштите од пожара	808.000		808.000
				218.3	4631	Основна школа "Вук Стефановић Караџић" Старчево - текуће одржавање дела крова на школском објекту - распоред салда из 2017. године		1.463.000	1.463.000
				219	4631	ШОСО "Мара Мандић" Панчево-фасадерски радови на школи	550.000		550.000
				220	4632	Балетска школа "Димитрије Парлић" Панчево-замена столарије	400.000		400.000

Организациона класификација: Раздео	Организациона класификација: Глава	Програмска класификација	Функционална класификација	Позиција	Економска класификација и извор финансирања	ОПИС ПОЗИЦИЈЕ	ИЗВОРИ ФИНАНСИРАЊА РАСХОДА И ИЗДАТАКА: ПРИХОДИ ИЗ БУЏЕТА (ИЗВОР 01)	ИЗВОРИ ФИНАНСИРАЊА РАСХОДА И ИЗДАТАКА: СРЕДСТВА ИЗ ОСТАЛИХ ИЗВОРА ФИНАНСИРАЊА	УКУПНА СРЕДСТВА
				221	4631	Одлазак ученика основних школа на "Спартакијаду" у Бугарској	200.000		200.000
				222	4631	Одлазак ученика основних школа у Словенију	320.000		320.000
				223	4632	Опрема за двојезичну наставу у Основној школи "Свети Сава" Панчево	100.000		100.000
						Пружање додатне подршке деци и ученицима по мишљењу Интерресорне комисије града Панчева			
			960			***Помоћне услуге образовању***			
				224	423	Накнада за рад члановима Интерресорне комисије	2.300.000		2.300.000
				225	472	Трошкови превоза деце и ученика са сметњама у развоју и њихових пратилаца	2.850.000		2.850.000
				226	4631	Једнократне помоћи деци и ученицима са сметњама у развоју преко Центра за социјални рад "Солидарност" Панчево	1.000.000		1.000.000
				227	4631	Исхрана и смештај деце предшколског узраста са сметњама у развоју у установама на територији друге општине	50.000		50.000
				228	4631	Исхрана и смештај деце основношколског узраста са сметњама у развоју у установама на територији друге општине	700.000		700.000
				229	4631	Исхрана и смештај деце средњошколског узраста са сметњама у развоју у установама на територији друге општине	50.000		50.000
						Извори финансирања за функцију 912:			
					01	Приходи из буџета	178.944.601		178.944.601
					13	Нераспоређени вишак прихода из ранијих година		3.666.888	3.666.888
						Функција 912:	**178.944.601**	**3.666.888**	**182.611.489**
						Извори финансирања за функцију 960:			
					01	Приходи из буџета	6.950.000		6.950.000
						Функција 960:	**6.950.000**		**6.950.000**
						Извори финансирања за програмску активност 2002-0001:			
					01	Приходи из буџета	185.894.601		185.894.601
					13	Нераспоређени вишак прихода из ранијих година		3.666.888	3.666.888
						Свега за програмску активност 2002-0001:	**185.894.601**	**3.666.888**	**189.561.489**
		2002-П1				**Пројекат: Инвестиције у области основног образовања**			
			912			***Основно образовање***			
				230	511	ОШ "Мика Антић" Панчево-инвестиционо одржавање (замена подова у целом крилу објекта) - средства кредита из 2016. године		1.400.000	1.400.000
				231	511	ОШ "Стевица Јовановић" - Инвестиционо одржавање - средства из кредита по Одлуци из 2016. године		796.803	796.803
				232	511	ОШ "Јован Јовановић Змај" - израда техничке документације за извођење радова на инсталацијама ПП заштите - средства из кредита по Одлуци из 2016. године		492.000	492.000
				233	511	Инвестционо одржавање постојеће бетонске подлоге за спортске терене у дворишту ОШ "Доситеј Обрадовић" у Омољици са израдом техничке документације и опремање терена - средства из кредита по Одлуци из 2016. године		3.000.000	3.000.000
				234	511	ОШ "Ђура Јакшић" - Израда техничке документације за реконструкцију дворишта - средства из кредита по Одлуци из 2016. године		400.000	400.000
				235	511	ОШ "Ђура Јакшић" - Инвестиционо одржавање санитарних чворова и свлачионица - средства из кредита по Одлуци из 2016. године		21.922	21.922
				236	511	ОШ "Ђура Јакшић" Панчево - инвестиционо одржавање - замена фасадне столарије (део школске зграде и комплет на спортској сали) - средства из кредита по Одлуци из 2016. године		4.500.000	4.500.000
				237	511	ОШ "Мика Антић" Панчево-инвестиционо одржавање (замена подова у целом крилу објекта) - средства из кредита по Одлуци из 2017. године		6.000.000	6.000.000
				238	511	ОШ "Гоце Делчев" Јабука-инвестиционо одржавање санитарних чворова - средства кредита по Одлуци из 2017. године		1.800.000	1.800.000
				239	511	ОШ "Жарко Зрењанин" Банатско Ново Село-израда техничке документације за потребе извођења радова на реконструкцији котларнице и система у комплексу школе - средства из кредита по Одлуци из 2017. године		500.000	500.000
				240	511	ОШ "Олга Петров" Банатски Брестовац -инвестиционо одржавање дотрајале фасадне столарије - средства кредита по Одлуци из 2017. године		2.200.000	2.200.000
				241	511	ОШ "Олга Петров" Банатски Брестовац- инвестиционо одржавање дотрајале фасадне столарије - средства кредита из 2016. године		1.100.000	1.100.000
				242	511	ОШ "4. октобар" Глогоњ - инвестиционо одржавање подова у старој и новој школи - средства кредита из 2016. године		400.000	400.000

Организациона класификација: Раздео	Организациона класификација: Глава	Програмска класификација	Функционална класификација	Позиција	Економска класификација и извор финансирања	ОПИС ПОЗИЦИЈЕ	ИЗВОРИ ФИНАНСИРАЊА РАСХОДА И ИЗДАТАКА: ПРИХОДИ ИЗ БУЏЕТА (ИЗВОР 01)	ИЗВОРИ ФИНАНСИРАЊА РАСХОДА И ИЗДАТАКА: СРЕДСТВА ИЗ ОСТАЛИХ ИЗВОРА ФИНАНСИРАЊА	УКУПНА СРЕДСТВА
				243	511	ОШ "4. октобар" Глогоњ - инвестиционо одржавање подова у старој и новој школи - средства кредита по Одлуци из 2017. године		2.700.000	2.700.000
				244	511	Израда техничке документације - средства кредита из 2016. године		325.450	325.450
				245	511	ОШ "Братство Јединство" Панчево- санација спортског терена - средства АП Војводине - распоред салда из 2017. године		1.800.000	1.800.000
				246	511	ОШ "Братство Јединство" Панчево- санација спортског терена	600.000		600.000
						Извори финансирања за функцију 912:			
					01	Приходи из буџета	600.000		600.000
					10	Примања од домаћих задуживања		25.636.175	25.636.175
					13	Нераспоређени вишак прихода из ранијих година		1.800.000	1.800.000
						Функција 912:	**600.000**	**27.436.175**	**28.036.175**
						Извори финансирања за пројекат 2002-П1:			
					01	Приходи из буџета	600.000		600.000
					10	Примања од домаћих задуживања		25.636.175	25.636.175
					13	Нераспоређени вишак прихода из ранијих година		1.800.000	1.800.000
						Свега за пројекат 2002-П1:	**600.000**	**27.436.175**	**28.036.175**
	2002-П2					**Пројекат: Активности Регионалног центра за таленте "Михајло Пупин" Панчево**			
		970				***Образовање - истраживање и развој***			
				247	4631	Плате, додаци и накнаде запослених	1.768.935		1.768.935
				248	4631	Социјални доприноси на терет послодавца	316.581		316.581
				249	4631	Остале текуће дотације по закону	198.944		198.944
				250	4631	Материјални и програмски трошкови	4.450.000		4.450.000
				251	4631	Трошкови грејања	335.000		335.000
				252	4631	Филмска колонија "Делиблатски песак"	150.000		150.000
				253	4631	Награде и признања	1.800.000		1.800.000
				254	4632	Опрема	50.000		50.000
						Извори финансирања за функцију 970:			
					01	Приходи из буџета	9.069.460		9.069.460
						Функција 970:	**9.069.460**		**9.069.460**
						Извори финансирања за пројекат 2002-П2:			
					01	Приходи из буџета	9.069.460		9.069.460
						Свега за пројекат 2002-П2:	**9.069.460**		**9.069.460**
	2002-П3					**ИПА Пројекат: Уз малу помоћ пријатеља - превенција раног напуштања школовања у Панчеву**			
		912				***Образовање - истраживање и развој***			
				255	422	Путни трошкови -средства донације		151.329	151.329
				256	423	Услуге по уговору -средства донације		13.464.912	13.464.912
				257	426	Материјал -средства донације		1.224.067	1.224.067
				257.3	512	Машине и опрема -средства донације		3.321.497	3.321.497
						Извори финансирања за функцију 912:			
					56	Финансијска помоћ ЕУ		18.161.805	18.161.805
						Функција 912:		**18.161.805**	**18.161.805**
						Извори финансирања за пројекат 2002-П3:			
					56	Финансијска помоћ ЕУ		18.161.805	18.161.805
						Свега за пројекат 2002-П3:		**18.161.805**	**18.161.805**
						Извори финансирања за Програм 9:			
					01	Приходи из буџета	195.564.061		195.564.061
					10	Примања од домаћих задуживања		25.636.175	25.636.175
					13	Нераспоређени вишак прихода из ранијих година		5.466.888	5.466.888
					56	Финансијска помоћ ЕУ		18.161.805	18.161.805
						Свега за Програм 9:	**195.564.061**	**49.264.868**	**244.828.929**
2003						**ПРОГРАМ 10 - СРЕДЊЕ ОБРАЗОВАЊЕ И ВАСПИТАЊЕ**			
2003-0001						**Програмска активност: Функционисање средњих школа**			
		922				***Више средње образовање***			
				258	4631	Текући трансфери осталим нивоима власти (остали материјални трошкови)	54.840.320		54.840.320
				259	4631	Текући трансфери осталим нивоима власти (солидарне помоћи)	650.000		650.000
				259.3	4631	Текући трансфери осталим нивоима власти (солидарне помоћи) - распоред салда из 2017. године		700.000	700.000
				260	4631	Текући трансфери осталим нивоима власти (јубиларне награде)	4.900.000		4.900.000

Организациона класификација: Раздео	Организациона класификација: Глава	Програмска класификација	Функционална класификација	Позиција	Економска класификација и извор финансирања	ОПИС ПОЗИЦИЈЕ	ИЗВОРИ ФИНАНСИРАЊА РАСХОДА И ИЗДАТАКА: ПРИХОДИ ИЗ БУЏЕТА (ИЗВОР 01)	ИЗВОРИ ФИНАНСИРАЊА РАСХОДА И ИЗДАТАКА: СРЕДСТВА ИЗ ОСТАЛИХ ИЗВОРА ФИНАНСИРАЊА	УКУПНА СРЕДСТВА
				261	4631	Текући трансфери осталим нивоима власти (трошкови грејања)	30.500.000		30.500.000
				262	4631	Текући трансфери осталим нивоима власти (безбедност ученика)	2.716.560		2.716.560
				263	4631	Текући трансфери осталим нивоима власти (јавно-здравствена контрола)	1.671.000		1.671.000
				264	4632	Капитални трансфери осталим нивоима власти (опрема)	650.000		650.000
				265	4632	Специјализована опрема и учила за школе као помоћ у учењу деци са сметњама у развоју	100.000		100.000
				266	4631	Економска школа "Паја Маргановић" - поравка и замена школског намештаја	560.000		560.000
				267	4631	Машинска школа Панчево- реновирање дворишта школе	950.000		950.000
				267.3	4631	Машинска школа Панчево- израда техничке документације - распоред салда из 2017. године		200.000	200.000
				268	4632	Музичка школа "Јован Бандур" Панчево-набавка и уградња клима уређаја	108.000		108.000
				269	4631	Медицинска школа "Стевица Јовановић" Панчево -постављање ламината у 4 просторије	200.000		200.000
				270	4631	Медицинска школа "Стевица Јовановић" Панчево -неопходне поравке у два ученичка тоалета	80.000		80.000
						Извори финансирања за функцију 922:			
					01	Приходи из буџета	97.925.880		97.925.880
					13	Нераспоређени вишак прихода из ранијих година		900.000	900.000
						Функција 922:	**97.925.880**	**900.000**	**98.825.880**
						Извори финансирања за програмску активност 2003-0001:			
					01	Приходи из буџета	97.925.880		97.925.880
					13	Нераспоређени вишак прихода из ранијих година		900.000	900.000
						Свега за програмску активност 2003-0001:	**97.925.880**	**900.000**	**98.825.880**
2003-П1						**Пројекат: Инвестиције у области средњег образовања**			
		922				***Више средње образовање***			
				271	511	Економско-трговинска школа "Паја Маргановић" Панчево - израда техничке документације за извођење радова на изградњи противпожарног степеништа - средства из кредита по Одлуци из 2016. године		300.000	300.000
				272	511	Економско-трговинска школа "Паја Маргановић" Панчево - израда техничке документације за извођење радова на изградњи противпожарног степеништа - средства из кредита по Одлуци из 2017. године		350.000	350.000
				273	511	Медицинска школа "Стевица Јовановић" Панчево-израда техничке документације, извођење радова на санацији рукометног терена и изградња панелне ограде око терена - средства кредита по Одлуци из 2017. године		3.500.000	3.500.000
				274	511	Машинска школа - Израда техничке документације за изградњу радионице - средства из кредита по Одлуци из 2016. године		1.100.000	1.100.000
				275	511	Машинска школа "Панчево" - Инвестиционо одржавање медијатеке - средства из кредита по Одлуци из 2016. године		2.600.000	2.600.000
				276	511	Машинска школа "Панчево" Панчево- - израда техничке документације за потребе реконструкције/изградње терена за мале спортове - средства из кредита по Одлуци из 2016. године		235.560	235.560
				277	511	Техничка школа "23. мај" Панчево-израда техничке документације за потребе реконструкције/изградње терена за мале спортове-распоред салда из 2017. године		177.600	177.600
						Извори финансирања за функцију 922:			
					10	Примања од домаћих задуживања		8.085.560	8.085.560
					13	Нераспоређени вишак прихода из ранијих година		177.600	177.600
						Функција 922:		**8.263.160**	**8.263.160**
						Извори финансирања за пројекат 2003-П1:			
					10	Примања од домаћих задуживања		8.085.560	8.085.560
					13	Нераспоређени вишак прихода из ранијих година		177.600	177.600
						Свега за пројекат 2003-П1:		**8.263.160**	**8.263.160**
						Извори финансирања за Програм 10:			
					01	Приходи из буџета	97.925.880		97.925.880
					10	Примања од домаћих задуживања		8.085.560	8.085.560
					13	Нераспоређени вишак прихода из ранијих година		1.077.600	1.077.600
						Свега за Програм 10:	**97.925.880**	**9.163.160**	**107.089.040**
0901						**ПРОГРАМ 11 - СОЦИЈАЛНА И ДЕЧИЈА ЗАШТИТА**			
0901-0001						**Програмска активност: Једнократне помоћи и други облици помоћи**			
		090				***Социјална заштита некласификована на другом месту***			
						Центар за социјални рад "Солидарност" Панчево			

Организациона класификација: Раздео	Организациона класификација: Глава	Програмска класификација	Функционална класификација	Позиција	Економска класификација и извор финансирања	ОПИС ПОЗИЦИЈЕ	ИЗВОРИ ФИНАНСИРАЊА РАСХОДА И ИЗДАТАКА: ПРИХОДИ ИЗ БУЏЕТА (ИЗВОР 01)	ИЗВОРИ ФИНАНСИРАЊА РАСХОДА И ИЗДАТАКА: СРЕДСТВА ИЗ ОСТАЛИХ ИЗВОРА ФИНАНСИРАЊА	УКУПНА СРЕДСТВА
				278	4631	Текући трансфери осталим нивоима власти (Плате, додаци и накнаде запослених (зарада))	10.458.824		10.458.824
				279	4631	Текући трансфери осталим нивоима власти (социјални доприноси на терет послодавца)	1.871.787		1.871.787
				280	4631	Текући трансфери осталим нивоима власти (остале текуће дотације по закону)	1.200.000		1.200.000
				281	4631	Текући трансфери осталим нивоима власти (социјална давања запосленима)	200.000		200.000
				282	4631	Текући трансфери осталим нивоима власти (материјални трошкови)	10.847.000		10.847.000
				283	4632	Капитални траснфери осталим нивоима власти (опрема)	300.000		300.000
				284	4631	Накнаде за социјалну заштиту из буџета (Једнократне помоћи)	22.000.000		22.000.000
				285	4631	Накнаде за ургентно хранитељство	300.000		300.000
				286	4631	Трошкови социјалног становања у заштићеним условима	7.200.000		7.200.000
						Унапређење заштите сиромашних-преко Центра за социјални рад "Солидарност" Панчево			
				287	4631	Накнаде за социјалну заштиту из буџета (Погребни трошкови)	2.000.000		2.000.000
				288	4631	Накнаде за социјалну заштиту из буџета (Увећана новчана помоћ и помоћ за школски прибор)	4.000.000		4.000.000
						Побољшање социјално-економских услова живота грађана који припадају посебно осетљивим социјалним групама			
				289	472	Подршка Локалном акционом плану за унапређење положаја избеглих и интерно расељених лица	2.000.000		2.000.000
				290	423	Средства за доходовне активности за интерно расељена лица-средства Комесаријата за избеглице и миграције Републике Србије-распоред салда из 2017. године		1.203.829	1.203.829
				291	472	Помоћ при куповини куће са окућницом и помоћ у грађевинском и другом материјалу и/или опреми за породице избеглица-средства Комесаријата за избеглице и миграције Републике Србије-распоред салда из 2017. године		1.620.000	1.620.000
				292	472	Набавка грађевиснког материјала за породице интерно расељених лица-средства Комесаријата за избеглице и миграције Републике Србије-распоред салда из 2017. године		2.475.000	2.475.000
				292.3	423	Регионални стамбени програм - RHR-W2-VHG/COMP4-2015- додела грађевинског материјала - средства Комесаријата за избеглице и миграције РС		2.479.914	2.479.914
				292.31	472	Помоћ Комесаријата на реализацији пројекта повећања толеранције, отклањања предрасуда и развоја комуникације и дијалога са мигрантима - средства Комесаријата за избеглице и миграције Републике Србије-распоред салда из 2017. године		27.520	27.520
						Расходи за регресиран превоз ученика и студената из буџета АП Војводине			
				293	422	Регрес за превоз ученика - средства буџета АП Војводине		4.651.512	4.651.512
				294	472	Регрес за превоз студената - средства буџета АП Војводине		2.896.129	2.896.129
						Извори финансирања за функцију 090:			
					01	Приходи из буџета	62.377.611		62.377.611
					07	Трансфери од осталих нивоа власти		10.027.555	10.027.555
					13	Нераспоређени вишак прихода из ранијих година		5.326.349	5.326.349
						Функција 090:	**62.377.611**	**15.353.904**	**77.731.515**
						Извори финансирања за програмску активност 0901-0001:			
					01	Приходи из буџета	62.377.611		62.377.611
					07	Трансфери од других нивоа власти		10.027.555	10.027.555
					13	Нераспоређени вишак прихода из ранијих година		5.326.349	5.326.349
						Свега за програмску активност 0901-0001:	**62.377.611**	**15.353.904**	**77.731.515**
		0901-0002				**Програмска активност: Породични и домски смештај, прихватилишта и друге врсте смештаја**			
			090			***Социјална заштита некласификована на другом месту***			
						Центар за социјални рад "Солидарност" Панчево			
				295	4631	Реализација услуге Становање уз подршку	300.000		300.000
						Дом за децу и омладину без родитељског старања "Споменак" Панчево - прихватилиште			
				296	4631	Текући трансфери осталим нивоима власти (Плате, додаци и накнаде запослених (зарада))	2.738.938		2.738.938
				297	4631	Текући трансфери осталим нивоима власти (социјални доприноси на терет послодавца)	490.180		490.180
				298	4631	Текући трансфери осталим нивоима власти (остале текуће дотације по закону)	290.664		290.664
				299	4631	Текући трансфери осталим нивоима власти (социјална давања запосленима)	220.000		220.000
				300	4631	Текући трансфери осталим нивоима власти (јубиларне награде)	120.000		120.000
				301	4631	Текући трансфери осталим нивоима власти (материјални трошкови)	2.500.000		2.500.000

Организациона класификација: Раздео	Организациона класификација: Глава	Програмска класификација	Функционална класификација	Позиција	Економска класификација и извор финансирања	ОПИС ПОЗИЦИЈЕ	ИЗВОРИ ФИНАНСИРАЊА РАСХОДА И ИЗДАТАКА: ПРИХОДИ ИЗ БУЏЕТА (ИЗВОР 01)	ИЗВОРИ ФИНАНСИРАЊА РАСХОДА И ИЗДАТАКА: СРЕДСТВА ИЗ ОСТАЛИХ ИЗВОРА ФИНАНСИРАЊА	УКУПНА СРЕДСТВА
				302	4631	Текући трансфери осталим нивоима власти (одећа и обућа за децу)	400.000		400.000
				303	4632	Капитални траснфери осталим нивоима власти (опрема)	50.000		50.000
				304	4631	Реализација услуге Становање уз подршку	1.500.000		1.500.000
						Извори финансирања за функцију 090:			
					01	Приходи из буџета	8.609.782		8.609.782
						Функција 090:	**8.609.782**		**8.609.782**
						Извори финансирања за програмску активност 0901-0002:			
					01	Приходи из буџета	8.609.782		8.609.782
						Свега за програмску активност 0901-0002:	**8.609.782**		**8.609.782**
		0901-0003				**Програмска активност: Дневне услуге у заједници**			
			090			***Социјална заштита некласификована на другом месту***			
						Геронтолошки центар Панчево			
				305	4631	Текући трансфери осталим нивоима власти (Плате, додаци и накнаде запослених (зарада))	15.832.192		15.832.192
				306	4631	Текући трансфери осталим нивоима власти (социјални доприноси на терет послодавца)	2.833.443		2.833.443
				307	4631	Текући трансфери осталим нивоима власти (остале текуће дотације по закону)	1.216.640		1.216.640
				308	4631	Текући трансфери осталим нивоима власти (социјална давања запосленима)	244.230		244.230
				309	4631	Текући трансфери осталим нивоима власти (јубиларне награде)	350.000		350.000
				310	4631	Текући трансфери осталим нивоима власти (материјални трошкови)	8.346.000		8.346.000
				311	4631	Текући трансфери осталим нивоима власти (огрев)	150.000		150.000
				312	4631	Текући трансфери осталим нивоима власти (услуге по уговору)	1.220.000		1.220.000
				313	4631	Текући трансфери осталим нивоима власти (опрема за раднике)	300.000		300.000
				314	4632	Капитални траснфери осталим нивоима власти (опрема)	500.000		500.000
				315	4631	Дневни боравак и помоћ у кући (регресирање услуга)	3.699.873		3.699.873
				316	4631	Текући трансфери осталим нивоима власти (остали програмски трошкови)	1.000.000		1.000.000
						Школа за основно и средње образовање "Мара Мандић"			
				317	4631	Текући трансфери осталим нивоима власти (Плате, додаци и накнаде запослених (зарада))	8.167.105		8.167.105
				318	4631	Текући трансфери осталим нивоима власти (социјални доприноси на терет послодавца)	1.461.644		1.461.644
				319	4631	Текући трансфери осталим нивоима власти (остале текуће дотације по закону)	920.200		920.200
				320	4631	Текући трансфери осталим нивоима власти (социјална давања запосленима)	70.000		70.000
				321	4631	Текући трансфери осталим нивоима власти (материјални трошкови)	2.000.000		2.000.000
				322	4632	Капитални траснфери осталим нивоима власти (опрема)	200.000		200.000
				323	4631	Трошкови исхране у дневном боравку "Невен"	2.000.000		2.000.000
				324	4631	Организација превоза деце са инвалидитетом до дневног боравка "Невен"	4.300.000		4.300.000
				325	4631	Трошкови превоза деце са инвалидитетом до дневног боравка "Невен"- обавезе по уговору из 2017. године	1.050.000		1.050.000
						Дом за ЛОМР "Срце у Јабуци" Јабука			
				326	4631	Текући трансфери осталим нивоима власти (Плате, додаци и накнаде запослених (зарада))	1.056.233		1.056.233
				327	4631	Текући трансфери осталим нивоима власти (социјални доприноси на терет послодавца)	189.031		189.031
				328	4631	Текући трансфери осталим нивоима власти (остале текуће дотације по закону)	120.000		120.000
				329	4631	Материјални трошкови за дневни боравак	3.357.199		3.357.199
				330	4631	Материјални трошкови за становање уз подршку	1.400.000		1.400.000
						Становање уз подршку за младе са интелектуалним сметњама по Закону о социјалној заштити			
				331	423	Становање уз подршку за младе са интелектуалним сметњама по Закону о социјалној заштити по јавној набавци из 2017. године	1.800.000		1.800.000
				332	423	Становање уз подршку за младе са интелектуалним сметњама по Закону о социјалној заштити-јавна набавка из 2016. године	1.500.000		1.500.000
						Подршка удружењима грађана			
				333	4631	Развојни пројекти у установама у социјалној заштити - конкурс	700.000		700.000
				334	481	Развојни пројекти за организације цивилног друштва - конкурс	4.800.000		4.800.000
				335	481	Програмски трошкови организација цивилног друштва - конкурс	4.500.000		4.500.000
			160			***Опште јавне услуге некласификоване на другом месту***			
				336	481	Подршка удружењима грађана - конкурс	1.000.000		1.000.000
						Извори финансирања за функцију 090:			
					01	Приходи из буџета	75.283.790		75.283.790
						Функција 090:	**75.283.790**		**75.283.790**
						Извори финансирања за функцију 160:			

Организациона класификација: Раздео	Организациона класификација: Глава	Програмска класификација	Функционална класификација	Позиција	Економска класификација и извор финансирања	ОПИС ПОЗИЦИЈЕ	ИЗВОРИ ФИНАНСИРАЊА РАСХОДА И ИЗДАТАКА: ПРИХОДИ ИЗ БУЏЕТА (ИЗВОР 01)	ИЗВОРИ ФИНАНСИРАЊА РАСХОДА И ИЗДАТАКА: СРЕДСТВА ИЗ ОСТАЛИХ ИЗВОРА ФИНАНСИРАЊА	УКУПНА СРЕДСТВА
					01	Приходи из буџета	1.000.000		1.000.000
						Функција 160:	**1.000.000**		**1.000.000**
						Извори финансирања за програмску активност 0901-0003:			
					01	Приходи из буџета	76.283.790		76.283.790
						Свега за програмску активност 0901-0003:	**76.283.790**		**76.283.790**
		0901-0005				**Програмска активност: Подршка реализацији програма Црвеног крста**			
			090			***Социјална заштита некласификована на другом месту***			
						Геронтолошки центар Панчево			
				337	4631	Народна кухиња	37.350.000		37.350.000
						Црвени крст Панчево			
				338	481	Дотације невладиним организацијама (Плате, додаци и накнаде запослених (зарада))	5.359.265		5.359.265
				339	481	Дотације невладиним организацијама (социјални доприноси на терет послодавца)	959.133		959.133
				339.31	481	Дотације невладиним организацијама (социјална давања) - распоред салда из 2017. године		300.000	300.000
				339.32	481	Дотације невладиним организацијама (јубиларне награде) - распоред салда из 2017. године		550.000	550.000
				340	481	Дотације невладиним организацијама (материјални трошкови)	565.000		565.000
						Извори финансирања за функцију 090:			
					01	Приходи из буџета	44.233.398		44.233.398
					13	Нераспоређени вишак прихода из ранијих година		850.000	850.000
						Функција 090:	**44.233.398**	**850.000**	**45.083.398**
						Извори финансирања за програмску активност 0901-0005:			
					01	Приходи из буџета	44.233.398		44.233.398
					13	Нераспоређени вишак прихода из ранијих година		850.000	850.000
						Свега за програмску активност 0901-0005:	**44.233.398**	**850.000**	**45.083.398**
		0901-0006				**Програмска активност: Подршка деци и породици са децом**			
			040			***Породица и деца***			
						ЈП "Урбанизам" Панчево			
						Дечје одмаралиште на Дивчибарама			
				341	424	Специјализоване услуге	7.771.000		7.771.000
				342	472	Регресиран боравак деце на Дивчибарама - право по Одлуци о финансијској подршци породици са децом	40.275.000		40.275.000
						Права по Одлуци о финансијској подршци породици са децом			
				343	472	Накнада за прворођено дете	11.000.000		11.000.000
				344	472	Новчана помоћ за набавку пакета за новорођенчад	6.000.000		6.000.000
				345	472	Накнада за рођење тројки и већег броја деце и порез на остале приходе	300.000		300.000
				346	472	Једнократна помоћ породицама са тројкама и четворкама до навршене десете године	360.000		360.000
				347	472	Једнократна помоћ породицама са тројкама и четворкама за набавку уџбеника и прибора	300.000		300.000
				348	472	Поклон за прву бебу у 2019. години	50.000		50.000
				349	472	Новчана помоћ незапосленим породиљама	21.814.590		21.814.590
				350	472	Накнада дела трошкова боравка деце у предшколској установи чији је оснивач правно или физичко лице	7.500.000		7.500.000
						Регресирани боравак деце у Предшколској установи "Дечја радост" Панчево			
			911			***Предшколско образовање***			
				351	421	Стални трошкови	2.000.000		2.000.000
				352	425	Текуће поправке и одржавање	1.500.000		1.500.000
				353	426	Материјал	10.400.000		10.400.000
				354	512	Опрема	100.000		100.000
						Предшколско васпитање и образовање у основним школама у насељеним местима и продужени боравци ученика			
			911			***Предшколско и основно образовање***			
				355	4631	Регресиран боравак деце у вртићима у насељеним местима (исхрана и друго)	5.000.000		5.000.000
				356	4631	Продужени боравци ученика у основним школама (исхрана и друго)	5.000.000		5.000.000
						Извори финансирања за функцију 040:			
					01	Приходи из буџета	95.370.590		95.370.590
						Функција 040:	**95.370.590**		**95.370.590**
						Извори финансирања за функцију 911:			
					01	Приходи из буџета	24.000.000		24.000.000

Организациона класификација: Раздео	Организациона класификација: Глава	Програмска класификација	Функционална класификација	Позиција	Економска класификација и извор финансирања	ОПИС ПОЗИЦИЈЕ	ИЗВОРИ ФИНАНСИРАЊА РАСХОДА И ИЗДАТАКА: ПРИХОДИ ИЗ БУЏЕТА (ИЗВОР 01)	ИЗВОРИ ФИНАНСИРАЊА РАСХОДА И ИЗДАТАКА: СРЕДСТВА ИЗ ОСТАЛИХ ИЗВОРА ФИНАНСИРАЊА	УКУПНА СРЕДСТВА
						Функција 911:	**24.000.000**		**24.000.000**
						Извори финансирања за програмску активност 0901-0006:			
					01	Приходи из буџета	119.370.590		119.370.590
						Свега за програмску активност 0901-0006:	**119.370.590**		**119.370.590**
		0901-0007				**Програмска активност: Подршка рађању и родитељству**			
			040			***Породица и деца***			
				357	472	Суфинансирање покушаја вантелесне оплодње-јавни позив	1.000.000		1.000.000
						Извори финансирања за функцију 040:			
					01	Приходи из буџета	1.000.000		1.000.000
						Функција 040:	**1.000.000**		**1.000.000**
						Извори финансирања за програмску активност 0901-0007:			
					01	Приходи из буџета	1.000.000		1.000.000
						Свега за програмску активност 0901-0007:	**1.000.000**		**1.000.000**
		0901-П1				**Пројекат: Инвестиције у области социјалне и дечије заштите**			
			040			***Породица и деца***			
				358	511	Одмаралиште на Дивчибарама - инвестиционо одржавање - средства кредита по Одлуци из 2016. године		146.551	146.551
				359	511	Дечије одмаралиште на Дивчибарама - извођење радова по пројектима за легализацију - средства кредита по Одлуци из 2016. године		79.910	79.910
				360	511	Израда техничке документације и извођење радова на наткривању велике терасе у одмаралишту на Дивчибарама - средства кредита по Одлуци из 2016. године		18.443.862	18.443.862
						Извори финансирања за функцију 040:			
					10	Примања од домаћих задуживања		18.670.323	18.670.323
						Функција 040:		**18.670.323**	**18.670.323**
						Извори финансирања за пројекат 0901-П1:			
					10	Примања од домаћих задуживања		18.670.323	18.670.323
						Свега за пројекат 0901-П1:		**18.670.323**	**18.670.323**
		0901-П2				**Пројекат: Екстерни надзор услуга социјалне заштите**			
			130			***Опште услуге***			
				361	4631	Текући трансфери осталим нивоима власти - конкурс	600.000		600.000
						Извори финансирања за функцију 130:			
					01	Приходи из буџета	600.000		600.000
						Функција 130:	**600.000**		**600.000**
						Извори финансирања за пројекат 0901-П2:			
					01	Приходи из буџета	600.000		600.000
						Свега за пројекат 0901-П2:	**600.000**		**600.000**
						Извори финансирања за Програм 11:			
					01	Приходи из буџета	312.475.171		312.475.171
					07	Трансфери од других нивоа власти		10.027.555	10.027.555
					10	Примања од домаћих задуживања		18.670.323	18.670.323
					13	Нераспоређени вишак прихода из ранијих година		6.176.349	6.176.349
						Свега за Програм 11:	**312.475.171**	**34.874.227**	**347.349.398**
		1801				**ПРОГРАМ 12 - ЗДРАВСТВЕНА ЗАШТИТА**			
		1801-0001				**Програмска активност: Функционисање установа примарне здравствене заштите**			
			760			***Здравство некласификовано на другом месту***			
				362	4641	Дом здравља Панчево - Текуће дотације здравственим установама	2.000.000		2.000.000
				363	4641	Апотека Панчево - Текуће дотације здравственим установама	1.000.000		1.000.000
				364	4641	Дом здравља Панчево - Одржавање и надоградња система електронског картона	4.000.000		4.000.000
				365	4641	Дом здравља Панчево -Текуће поправке и одржавање	2.000.000		2.000.000
				366	4641	Дом здравља Панчево -Текуће поправке и одржавање - распоред салда из 2017. године		875.310	875.310
				366.3	4642	Дом здравља Панчево -Набавка санитетског возила - распоред салда из 2017. године		5.500.000	5.500.000
				367	4642	Дом здравља Панчево - Разна опрема	12.653.000		12.653.000
						Извори финансирања за функцију 760:			
					01	Приходи из буџета	21.653.000		21.653.000
					13	Нераспоређени вишак прихода из ранијих година		6.375.310	6.375.310
						Функција 760:	**21.653.000**	**6.375.310**	**28.028.310**
						Извори финансирања за програмску активност 1801-0001:			
					01	Приходи из буџета	21.653.000		21.653.000

Организациона класификација: Раздео	Организациона класификација: Глава	Програмска класификација	Функционална класификација	Позиција	Економска класификација и извор финансирања	ОПИС ПОЗИЦИЈЕ	ИЗВОРИ ФИНАНСИРАЊА РАСХОДА И ИЗДАТАКА: ПРИХОДИ ИЗ БУЏЕТА (ИЗВОР 01)	ИЗВОРИ ФИНАНСИРАЊА РАСХОДА И ИЗДАТАКА: СРЕДСТВА ИЗ ОСТАЛИХ ИЗВОРА ФИНАНСИРАЊА	УКУПНА СРЕДСТВА
					13	Нераспоређени вишак прихода из ранијих година		6.375.310	6.375.310
						Свега за програмску активност 1801-0001:	**21.653.000**	**6.375.310**	**28.028.310**
		1801-0002				**Програмска активност: Мртвозорство**			
			760			***Здравство некласификовано на другом месту***			
				368	4641	Дом здравља Панчево - Утврђивање времена и узрока смрти ван здравствене установе	2.000.000		2.000.000
						Извори финансирања за функцију 760:			
					01	Приходи из буџета	2.000.000		2.000.000
						Функција 760:	**2.000.000**		**2.000.000**
						Извори финансирања за програмску активност 1801-0002:			
					01	Приходи из буџета	2.000.000		2.000.000
						Свега за програмску активност 1801-0002:	**2.000.000**		**2.000.000**
		1801-П1				**Пројекат: Инвестирање у установе примарне здравствене заштите**			
			760			***Здравство некласификовано на другом месту***			
				369	511	Амбуланта "Центар" - улица Змај Јовина - Реконструкција и доградња дела амбуланте - средства из кредита по Одлуци из 2016. године		2.152.980	2.152.980
				369.3	511	Амбуланта "Центар" - улица Змај Јовина - Реконструкција и доградња дела амбуланте - распоред салда из 2017. године		200.000	200.000
				370	511	Амбуланта "Нови Свет" у Панчеву - Израда техничке документације и извођење радова на реконструкцији електроинсталација и изградњи хидрантске мреже,градског водовода са прикључцима у улици Сердар Јанка Вукотића и хидрантске мреже са прикључком - средства из кредита по Одлуци из 2016. године		4.900.000	4.900.000
				370.3	511	Амбуланта "Нови Свет" у Панчеву - распоред салда из 2017. године		51.083	51.083
				371	511	Амбуланта у Банатском Брестовцу - Прикључак водовода и електроинсталација (пројектовање, техничка контрола пројеката и извођење радова) - средства из кредита по Одлуци из 2016. године		1.692.425	1.692.425
				372	511	Амбуланта у Банатском Брестовцу - Израда техничке документације-распоред салда из 2017. године		160.000	160.000
				373	511	Амбуланта Качарево - Израда техничке документације за реконструкцију инсталација водовода и електоинсталација и техничке документације из области заштите од пожара - средства из кредита по Одлуци из 2016. године		400.000	400.000
				374	511	Амбуланта "Стрелиште" - Израда техничке документације за реконструкцију електроинсталација - средства из кредита по Одлуци из 2016. године		216.000	216.000
				375	511	Здравствена амбуланта Долово - Израда пројекта за потребе легализације објекта и извођење радова - средства кредита по Одлуци из 2016. године		250.000	250.000
				375.3	511	Адаптација амбуланте у Долову - средства Републике Србије		524.505	524.505
						Извори финансирања за функцију 760:			
					07	Трансфери од других нивоа власти		524.505	524.505
					10	Примања од домаћих задуживања		9.611.405	9.611.405
					13	Нераспоређени вишак прихода из ранијих година		411.083	411.083
						Функција 760:		**10.546.993**	**10.546.993**
						Извори финансирања за пројекат 1801-П1:			
					07	Трансфери од других нивоа власти		524.505	524.505
					10	Примања од домаћих задуживања		9.611.405	9.611.405
					13	Нераспоређени вишак прихода из ранијих година		411.083	411.083
						Свега за пројекат 1801-П1:		**10.546.993**	**10.546.993**
		1801-П2				**Пројекат: Гинеколошка и педијатријска заштита у насељеним местима**			
			760			***Здравство некласификовано на другом месту***			
				376	4641	Дом здравља Панчево - Текуће дотације здравственим установама	7.700.000		7.700.000
						Извори финансирања за функцију 760:			
					01	Приходи из буџета	7.700.000		7.700.000
						Функција 760:	**7.700.000**		**7.700.000**
						Извори финансирања за пројекат 1801-П2:			
					01	Приходи из буџета	7.700.000		7.700.000
						Свега за пројекат 1801-П2:	**7.700.000**		**7.700.000**
		1801-П3				**Пројекат: Здравствено-едукативна предавања у вртићима и основним школама**			
			760			***Здравство некласификовано на другом месту***			

Организациона класификација: Раздео	Организациона класификација: Глава	Програмска класификација	Функционална класификација	Позиција	Економска класификација и извор финансирања	ОПИС ПОЗИЦИЈЕ	ИЗВОРИ ФИНАНСИРАЊА РАСХОДА И ИЗДАТАКА: ПРИХОДИ ИЗ БУЏЕТА (ИЗВОР 01)	ИЗВОРИ ФИНАНСИРАЊА РАСХОДА И ИЗДАТАКА: СРЕДСТВА ИЗ ОСТАЛИХ ИЗВОРА ФИНАНСИРАЊА	УКУПНА СРЕДСТВА
				376.3	4641	Дом здравља Панчево - Текуће дотације здравственим установама - распоред салда из 2017. године		962.026	962.026
						Извори финансирања за функцију 760:			
					13	Нераспоређени вишак прихода из ранијих година		962.026	962.026
						Функција 760:		**962.026**	**962.026**
						Извори финансирања за пројекат 1801-П2:			
					13	Нераспоређени вишак прихода из ранијих година		962.026	962.026
						Свега за пројекат 1801-П2:		**962.026**	**962.026**
						Извори финансирања за Програм 12:			
					01	Приходи из буџета	31.353.000		31.353.000
					07	Трансфери од других нивоа власти		524.505	524.505
					10	Примања од домаћих задуживања		9.611.405	9.611.405
					13	Нераспоређени вишак прихода из ранијих година		7.748.419	7.748.419
						Свега за Програм 12:	**31.353.000**	**17.884.329**	**49.237.329**
	1201					**ПРОГРАМ 13 - РАЗВОЈ КУЛТУРЕ И ИНФОРМИСАЊЕ**			
	1201-П1					**Пројекат: Инвестиције у области културе**			
		820				***Услуге културе***			
				377	511	Народни музеј Панчево - Израда комплетне пројектно техничке документације са техничком контролом за реконструкцију комплетног објекта Народног музеја Панчево - средства из кредита по Одлуци из 2016. године		612.000	612.000
				378	511	Дом културе Глогоњ-допуна техничке документације, извођење радова за потребе озакоњења објекта - средства из кредита по Одлуци из 2016. године		1.642.192	1.642.192
				379	511	Дом културе "3. октобар" Банатско Ново Село - израда техничке документације за реконструкцију велике сале Дома културе-распоред салда из 2017. године		347.980	347.980
						Извори финансирања за функцију 820:			
					10	Примања од домаћих задуживања		2.254.192	2.254.192
					13	Нераспоређени вишак прихода из ранијих година		347.980	347.980
						Функција 820:		**2.602.172**	**2.602.172**
						Извори финансирања за пројекат 1201-П1:			
					10	Примања од домаћих задуживања		2.254.192	2.254.192
					13	Нераспоређени вишак прихода из ранијих година		347.980	347.980
						Свега за пројекат 1201-П1:		**2.602.172**	**2.602.172**
						Извори финансирања за Програм 13:			
					10	Примања од домаћих задуживања		2.254.192	2.254.192
					13	Нераспоређени вишак прихода из ранијих година		347.980	347.980
						Свега за Програм 13:		**2.602.172**	**2.602.172**
	1301					**ПРОГРАМ 14 - РАЗВОЈ СПОРТА И ОМЛАДИНЕ**			
	1301-0001					**Програмска активност: Подршка локалним спортским организацијама, удружењима и савезима**			
		810				***Услуге рекреације и спорта***			
				380	481	Средства за суфинансирање годишњих програма/пројеката од посебног значаја за град Панчево-конкурс	78.000.000		78.000.000
				381	481	Средства за суфинансирање годишњих програма/пројеката за такмичарски спорт-конкурс	47.000.000		47.000.000
				382	481	Средства за суфинансирање годишњих програма/пројеката за спорт у насељеним местима-конкурс	20.000.000		20.000.000
				383	481	Средства за суфинансирање годишњих програма/пројеката у области спорта особа са инвалидитетом-конкурс	1.500.000		1.500.000
				384	481	Средства за суфинансирање програма/пројеката за манифестације од интереса за град Панчево-конкурс	700.000		700.000
				385	481	Средства за суфинансирање годишњих програма/пројеката у области рекреације-конкурс	2.000.000		2.000.000
				386	481	Средства за суфинансирање програма/пројеката за постигнуте спортске резултате-конкурс	1.000.000		1.000.000
				387	481	Средства за суфинансирање посебних програма/пројеката у области развоја спорта-конкурс	94.306.050		94.306.050
				387.3	481	Средства за суфинансирање посебних програма/пројеката у области развоја спорта-конкурс- распоред салда из 2017. године		45.000.000	45.000.000
						Извори финансирања за функцију 810:			
					01	Приходи из буџета	244.506.050		244.506.050
					13	Нераспоређени вишак прихода из ранијих година		45.000.000	45.000.000
						Функција 810:	**244.506.050**	**45.000.000**	**289.506.050**
						Извори финансирања за програмску активност 1301-0001:			
					01	Приходи из буџета	244.506.050		244.506.050
					13	Нераспоређени вишак прихода из ранијих година		45.000.000	45.000.000
						Свега за програмску активност 1301-0001:	**244.506.050**	**45.000.000**	**289.506.050**

Организациона класификација: Раздео	Организациона класификација: Глава	Програмска класификација	Функционална класификација	Позиција	Економска класификација и извор финансирања	ОПИС ПОЗИЦИЈЕ	ИЗВОРИ ФИНАНСИРАЊА РАСХОДА И ИЗДАТАКА: ПРИХОДИ ИЗ БУЏЕТА (ИЗВОР 01)	ИЗВОРИ ФИНАНСИРАЊА РАСХОДА И ИЗДАТАКА: СРЕДСТВА ИЗ ОСТАЛИХ ИЗВОРА ФИНАНСИРАЊА	УКУПНА СРЕДСТВА
		1301-0002				**Програмска активност: Подршка предшколском и школском спорту**			
			810			***Услуге рекреације и спорта***			
				388	481	Средства за суфинансирање годишњих програма/пројеката у области предшколског и школског спорта-конкурс	44.000.000		44.000.000
			180			***Трансфери општег карактера између различитих нивоа власти***			
				389	4631	Текући трансфери осталим нивоима власти (материјални трошкови за одржавање фискултурних сала основних школа)	3.500.000		3.500.000
				390	4631	Текући трансфери осталим нивоима власти (материјални трошкови за одржавање фискултурних сала средњих школа)	1.800.000		1.800.000
						Извори финансирања за функцију 810:			
					01	Приходи из буџета	44.000.000		44.000.000
						Функција 810:	**44.000.000**		**44.000.000**
						Извори финансирања за функцију 180:			
					01	Приходи из буџета	5.300.000		5.300.000
						Функција 180:	**5.300.000**		**5.300.000**
						Извори финансирања за програмску активност 1301-0002:			
					01	Приходи из буџета	49.300.000		49.300.000
						Свега за програмску активност 1301-0002:	**49.300.000**		**49.300.000**
		1301-0004				**Програмска активност: Функционисање локалних спортских установа**			
			810			***Услуге рекреације и спорта***			
						ЈКП "Младост" Панчево			
				391	4511	Текуће субвенције	64.000.000		64.000.000
				392	4512	Радови на затвореном базену ради задовољења мере заштите од пожара-средства кредита по Одлуци из 2016. године		13.000.000	13.000.000
				393	4512	Израда техничке документације за потребе повећања енергетске ефикасности Хале спортова	600.000		600.000
				394	4512	Извођење радова на Хали спортова "Стрелиште" за потребе повећања енергетске ефикасности-средства из кредита по Одлуци из 2016. године		1.300.000	1.300.000
						ЈКП "БНС" БАНАТСКО НОВО СЕЛО			
				395	4511	Текуће субвенције за одржавање спортске хале	900.000		900.000
						Извори финансирања за функцију 810:			
					01	Приходи из буџета	65.500.000		65.500.000
					10	Примања од задуживања		14.300.000	14.300.000
						Функција 810:	**65.500.000**	**14.300.000**	**79.800.000**
						Извори финансирања за програмску активност 1301-0004:			
					01	Приходи из буџета	65.500.000		65.500.000
					10	Примања од задуживања		14.300.000	14.300.000
						Свега за програмску активност 1301-0004:	**65.500.000**	**14.300.000**	**79.800.000**
		1301-П1				**Пројекат: Инвестиције у области спорта**			
			810			***Услуге рекреације и спорта***			
				396	511	СРЦ Стрелиште - Израда техничке документације и постављање ограде - средства из кредита по Одлуци из 2016. године		3.800.000	3.800.000
				396.31	511	Изградња трафо станице за потребе СРЦ Стрелиште - средства из кредита по Одлуци из 2016. године		5.178.399	5.178.399
				396.32	511	Изградња трафо станице за потребе СРЦ Стрелиште - распоред салда из 2017. године		500.000	500.000
				397	511	Израда техничке документације и извођење радова на уређењу атлетске стазе и припадајуће инфраструктуре - средства из кредита по Одлуци из 2016. године		3.493.930	3.493.930
				397.3	511	Израда техничке документације и извођење радова на уређењу атлетске стазе и припадајуће инфраструктуре у комплексу "Градски стадион"- распоред салда из 2017. године		43.000.000	43.000.000
				398	511	Хала спортова "Багремар" - израда техничке документације-средства кредита по Одлуци из 2017. године		2.700.000	2.700.000
						Извори финансирања за функцију 810:			
					10	Примања од домаћих задуживања		15.172.329	15.172.329
					13	Нераспоређени вишак прихода из ранијих година		43.500.000	43.500.000
						Функција 810:		**58.672.329**	**58.672.329**
						Извори финансирања за пројекат 1301-П1:			
					10	Примања од домаћих задуживања		15.172.329	15.172.329
					13	Нераспоређени вишак прихода из ранијих година		43.500.000	43.500.000
						Свега за пројекат 1301-П1:		**58.672.329**	**58.672.329**
						Извори финансирања за Програм 14:			

Организациона класификација: Раздео	Организациона класификација: Глава	Програмска класификација	Функционална класификација	Позиција	Економска класификација и извор финансирања	ОПИС ПОЗИЦИЈЕ	ИЗВОРИ ФИНАНСИРАЊА РАСХОДА И ИЗДАТАКА: ПРИХОДИ ИЗ БУЏЕТА (ИЗВОР 01)	ИЗВОРИ ФИНАНСИРАЊА РАСХОДА И ИЗДАТАКА: СРЕДСТВА ИЗ ОСТАЛИХ ИЗВОРА ФИНАНСИРАЊА	УКУПНА СРЕДСТВА
					01	Приходи из буџета	359.306.050		359.306.050
					10	Примања од домаћих задуживања		29.472.329	29.472.329
					13	Нераспоређени вишак прихода из ранијих година		88.500.000	88.500.000
						Свега за Програм 14:	**359.306.050**	**117.972.329**	**477.278.379**
0602						**ПРОГРАМ 15 - ОПШТЕ УСЛУГЕ ЛОКАЛНЕ САМОУПРАВЕ**			
0602-0001						**Програмска активност: Функционисање локалне самоуправе и градских општина**			
			130			***Опште услуге***			
				399	411	Плате, додаци и накнаде запослених (зарада)	314.607.583		314.607.583
				400	412	Социјални доприноси на терет послодавца	56.314.757		56.314.757
				401	413	Накнаде у натури	1.770.000		1.770.000
				402	414	Социјална давања запосленима	6.935.759		6.935.759
				403	415	Накнада трошкова за превоз на посао и са посла	9.488.953		9.488.953
				404	416	Јубиларне награде	1.600.000		1.600.000
				405	421	Стални трошкови	27.249.312		27.249.312
				406	421	Стални трошкови - распоред салда из 2017. године		50.684.172	50.684.172
				407	422	Трошкови путовања	700.000		700.000
				408	423	Услуге по уговору	38.722.976		38.722.976
				409	423	Услуге по уговору - распоред салда из 2017. године		66.330.882	66.330.882
				410	424	Специјализоване услуге	37.707.500		37.707.500
				410.3	424	Специјализоване услуге- распоред салда из 2017. године		1.500.000	1.500.000
				411	425	Текуће поправке и одржавање зграде и опреме	17.920.000		17.920.000
				411.3	425	Текуће поправке и одржавање зграде и опреме - распоред салда из 2017. године		2.000.000	2.000.000
				412	426	Материјал	28.689.169		28.689.169
				413	465	Остале текуће дотације по закону	42.459.541		42.459.541
				414	481	Дотације невладиним организацијама	1.545.277		1.545.277
				415	482	Порези, обавезне таксе, казне и пенали	8.948.585		8.948.585
				416	483	Новчане казне и пенали по решењу судова	1.500.000		1.500.000
				416.3	483	Новчане казне и пенали по решењу судова - распоред салда из 2017. године		2.342.688	2.342.688
				417	511	Зграде и грађевински објекти	9.499.217		9.499.217
				418	512	Машине и опрема	10.545.000		10.545.000
				419	515	Нематеријална имовина - компјутерски софтвер и лиценце	6.330.000		6.330.000
						Извори финансирања за функцију 130:			
					01	Приходи из буџета	622.533.629		622.533.629
					13	Нераспоређени вишак прихода из ранијих година		122.857.742	122.857.742
						Функција 130:	**622.533.629**	**122.857.742**	**745.391.371**
						Извори финансирања за програмску активност 0602-0001:			
					01	Приходи из буџета	622.533.629		622.533.629
					13	Нераспоређени вишак прихода из ранијих година		122.857.742	122.857.742
						Свега за програмску активност 0602-0001:	**622.533.629**	**122.857.742**	**745.391.371**
0602-0003						**Програмска активност: Сервисирање јавног дуга**			
			170			***Трансакције јавног дуга***			
				420	441	Отплате домаћих камата	21.776.173		21.776.173
				421	444	Пратећи трошкови задуживања	10.906.059		10.906.059
				422	611	Отплата главнице домаћим кредиторима	214.674.278		214.674.278
				423	611	Отплата главнице домаћим кредиторима - распоред салда из 2017. године		71.811.744	71.811.744
						Извори финансирања за функцију 170:			
					01	Приходи из буџета	247.356.510		247.356.510
					13	Нераспоређени вишак прихода из ранијих година		71.811.744	71.811.744
						Функција 170:	**247.356.510**	**71.811.744**	**319.168.254**
						Извори финансирања за програмску активност 0602-0003:			
					01	Приходи из буџета	247.356.510		247.356.510
					13	Нераспоређени вишак прихода из ранијих година		71.811.744	71.811.744
						Свега за програмску активност 0602-0003:	**247.356.510**	**71.811.744**	**319.168.254**
0602-0007						**Програмска активност: Функционисање националних савета националних мањина**			
			090			***Социјална заштита некласификована на другом месту***			
						Друштвена интеграција Рома			
				424	472	Помоћ за плаћање такси приликом вађења личних докумената	150.000		150.000
				425	4631	Унапређење предшколског, основног, средњег и високог образовања Рома	3.600.000		3.600.000
				426	481	Унапређење рада ромских организација цивилног друштва - конкурс	3.000.000		3.000.000
				427	472	Једнократна помоћ за успешан завршетак школске године	790.000		790.000

Организациона класификација: Раздео	Организациона класификација: Глава	Програмска класификација	Функционална класификација	Позиција	Економска класификација и извор финансирања	ОПИС ПОЗИЦИЈЕ	ИЗВОРИ ФИНАНСИРАЊА РАСХОДА И ИЗДАТАКА: ПРИХОДИ ИЗ БУЏЕТА (ИЗВОР 01)	ИЗВОРИ ФИНАНСИРАЊА РАСХОДА И ИЗДАТАКА: СРЕДСТВА ИЗ ОСТАЛИХ ИЗВОРА ФИНАНСИРАЊА	УКУПНА СРЕДСТВА
						Извори финансирања за функцију 090:			
					01	Приходи из буџета	7.540.000		7.540.000
						Функција 090:	**7.540.000**		**7.540.000**
						Извори финансирања за програмску активност 0602-0007:			
					01	Приходи из буџета	7.540.000		7.540.000
						Свега за програмску активност 0602-0007:	**7.540.000**		**7.540.000**
		0602-0009				**Програмска активност: Текућа буџетска резерва**			
			130			***Опште услуге***			
				428	499	Текућа резерва	25.665.490		25.665.490
						Извори финансирања за функцију 130:			
					01	Приходи из буџета	25.665.490		25.665.490
						Функција 130:	**25.665.490**		**25.665.490**
						Извори финансирања за програмску активност 0602-0009:			
					01	Приходи из буџета	25.665.490		25.665.490
						Свега за програмску активност 0602-0009:	**25.665.490**		**25.665.490**
		0602-0010				**Програмска активност: Стална буџетска резерва**			
			130			***Опште услуге***			
				429	499	Стална резерва	1.000.000		1.000.000
						Извори финансирања за функцију 130:			
					01	Приходи из буџета	1.000.000		1.000.000
						Функција 130:	**1.000.000**		**1.000.000**
						Извори финансирања за програмску активност 0602-0010:			
					01	Приходи из буџета	1.000.000		1.000.000
						Свега за програмску активност 0602-0010:	**1.000.000**		**1.000.000**
		0602-0014				**Програмска активност: Управљање у ванредним ситуацијама**			
			130			***Опште услуге***			
				430	481	Дотације невладиним организацијама у складу са Законом о ванредним ситуацијама - конкурс	1.500.000		1.500.000
				431	512	Средства за финансирање обавеза по Закону о ванредним ситуацијама у складу са чланом 15. став 1.тачка 3 - опрема	3.500.000		3.500.000
						Извори финансирања за функцију 130:			
					01	Приходи из буџета	5.000.000		5.000.000
						Функција 130:	**5.000.000**		**5.000.000**
						Извори финансирања за програмску активност 0602-0014:			
					01	Приходи из буџета	5.000.000		5.000.000
						Свега за програмску активност 0602-0014:	**5.000.000**		**5.000.000**
		0602-П1				**Пројекат: "Пут ка родној равноправности у граду Панчеву"**			
			160			***Опште јавне услуге некласификоване на другом месту***			
				432	422	Трошкови путовања	20.000		20.000
				433	423	Услуге по уговору	760.000		760.000
				434	481	Дотације невладиним организацијама	500.000		500.000
						Извори финансирања за функцију 160:			
					01	Приходи из буџета	1.280.000		1.280.000
						Функција 160:	**1.280.000**		**1.280.000**
						Извори финансирања за пројекат 0602-П1:			
					01	Приходи из буџета	1.280.000		1.280.000
						Свега за пројекат 0602-П1:	**1.280.000**		**1.280.000**
		0602-П2				**Пројекат: Одржавање пословног простора**			
			160			***Опште јавне услуге некласификоване на другом месту***			
				435	512	Радови на уградњи термомашинске опреме у објектима у Змај Јовиној 6 и Градској управи - средства из кредита по Одлуци из 2016. године		1.300.000	1.300.000
						ЈКП "Младост" Панчево			
				436	4512	Инвестиционо одржавање крова на згради у ул. Масарикова 1 а Панчево- средства кредита из 2017. године		1.113.716	1.113.716
						Извори финансирања за функцију 160:			
					10	Примања од домаћих задуживања		2.413.716	2.413.716
						Функција 160:		**2.413.716**	**2.413.716**
						Извори финансирања за пројекат 0602-П2:			
					10	Примања од домаћих задуживања		2.413.716	2.413.716
						Свега за пројекат 0602-П2:		**2.413.716**	**2.413.716**
						Извори финансирања за Програм 15:			
					01	Приходи из буџета	910.375.629		910.375.629
					10	Примања од домаћих задуживања		2.413.716	2.413.716

Организациона класификација: Раздео	Организациона класификација: Глава	Програмска класификација	Функционална класификација	Позиција	Економска класификација и извор финансирања	ОПИС ПОЗИЦИЈЕ	ИЗВОРИ ФИНАНСИРАЊА РАСХОДА И ИЗДАТАКА: ПРИХОДИ ИЗ БУЏЕТА (ИЗВОР 01)	ИЗВОРИ ФИНАНСИРАЊА РАСХОДА И ИЗДАТАКА: СРЕДСТВА ИЗ ОСТАЛИХ ИЗВОРА ФИНАНСИРАЊА	УКУПНА СРЕДСТВА
					13	Нераспоређени вишак прихода из ранијих година		194.669.486	194.669.486
						Свега за Програм 15:	**910.375.629**	**197.083.202**	**1.107.458.831**
						Извори финансирања:			
					01	Приходи из буџета	2.823.584.262		2.823.584.262
					07	Трансфери од других нивоа власти		185.289.297	185.289.297
					10	Примања од домаћих задуживања		481.302.392	481.302.392
					13	Нераспоређени вишак прихода из ранијих година		815.505.960	815.505.960
					56	Финансијска помоћ ЕУ		18.161.805	18.161.805
						Свега:	**2.823.584.262**	**1.500.259.454**	**4.323.843.716**
4.1						**УСТАНОВЕ КУЛТУРЕ И ИНФОРМИСАЊЕ**			
	1201					**ПРОГРАМ 13 - РАЗВОЈ КУЛТУРЕ И ИНФОРМИСАЊА**			
	1201-0001					**Програмска активност: Функционисање локалних установа културе**			
		820				***Услуге културе***			
				437	411	Плате, додаци и накнаде запослених (зарада)	116.441.264		116.441.264
				438	412	Социјални доприноси на терет послодавца	20.839.170		20.839.170
				439	465	Остале текуће дотације по закону	12.260.000		12.260.000
						Културни центар Панчева			
				440	413	Накнаде за превоз запослених (маркица)	120.000		120.000
				441	413	Накнаде за превоз запослених (маркица)-из сопствених прихода	87.975		87.975
				442	414	Социјална давања запосленима	220.000		220.000
				443	414	Социјална давања запосленима-из сопствених прихода	103.500		103.500
				444	415	Накнаде за превоз запослених	600.000		600.000
				445	416	Јубиларне награде	520.000		520.000
				445.3	416	Јубиларне награде - распоред салда из 2017. године		282.000	282.000
				446	421	Стални трошкови	14.225.000		14.225.000
				447	421	Стални трошкови-из сопствених прихода	2.087.275		2.087.275
				448	422	Трошкови путовања	100.000		100.000
				449	422	Трошкови путовања-из сопствених прихода	250.000		250.000
				450	423	Услуге по уговору	3.171.250		3.171.250
				451	423	Услуге по уговору-из сопствених прихода	5.700.000		5.700.000
				452	424	Позоришна продукција за децу , позоришна продукција за одрасле, концерти класичне музике, активности галерије, уметничке радионице , књижевне вечери, издаваштво и други програми	4.700.000		4.700.000
				453	424	Позоришна продукција за децу , позоришна продукција за одрасле, концерти класичне музике, активности галерије, уметничке радионице, књижевне вечери, издаваштво и други програми-из сопствених прихода	9.773.225		9.773.225
				453.3	424	Позоришна продукција за децу , позоришна продукција за одрасле, концерти класичне музике, активности галерије, уметничке радионице, књижевне вечери, издаваштво и други програми-распоред салда из 2017. године		900.000	900.000
				454	424	Манифестације *Ethno.com (World music festival)* -300.000; Салон Панчева-150.000 , Jazz фестивал-1.200.000 и Класик фест-400.000	2.050.000		2.050.000
				455	424	Организовање прославе Дана Града	800.000		800.000
				456	424	Бијенале уметности	2.000.000		2.000.000
				456.3	424	БУДИ фестивал	600.000		600.000
				457	425	Текуће поправке и одржавање	586.800		586.800
				458	425	Текуће поправке и одржавање-из сопствених прихода	828.000		828.000
				458.3	425	Текуће поправке и одржавање- распоред салда из 2017. године		212.520	212.520
				459	426	Материјал	676.400		676.400
				460	426	Материјал-из сопствених прихода	2.197.850		2.197.850
				461	465	Учешће у финансирању зарада особа са инвалидитетом	400.000		400.000
				462	482	Порези, обавезне таксе, казне и пенали	75.000		75.000
				463	482	Порези, обавезне таксе, казне и пенали-из сопствених прихода	1.267.030		1.267.030
				464	512	Опрема за Културни центар Панчева	1.700.000		1.700.000
				465	512	Опрема за Културни центар Панчева-из сопствених прихода	400.000		400.000
				465.3	512	Опрема за Културни центар Панчева- распоред салда из 2017. године		1.500.000	1.500.000
				466	512	Куповина система за дигиталну биоскопску пројекцију-средства НИС-а-распоред салда из 2017. године		3.814.400	3.814.400
				467	512	Опрема за дигитални биоскоп-средства Филмског центра- распореда салда из 2017. године		2.284.000	2.284.000
				468	523	Залихе робе за даљу продају-из сопствених прихода	5.692.500		5.692.500
				468.3	523	Залихе робе за даљу продају-распоред салда из 2017. године		1.000.000	1.000.000
						Дом омладине Панчево			
				469	413	Накнаде за превоз запослених (маркица)	31.000		31.000
				470	413	Накнаде за превоз запослених (маркица)-из сопствених прихода	83.000		83.000

Организациона класификација		Програмска класификација	Функционална класификација	Позиција	Економска класификација и извор финансирања	ОПИС ПОЗИЦИЈЕ	ИЗВОРИ ФИНАНСИРАЊА РАСХОДА И ИЗДАТАКА		УКУПНА СРЕДСТВА
Раздео	Глава						ПРИХОДИ ИЗ БУЏЕТА (ИЗВОР 01)	СРЕДСТВА ИЗ ОСТАЛИХ ИЗВОРА ФИНАНСИРАЊА	
				471	414	Социјална давања запосленима-из сопствених прихода	600.000		600.000
				472	415	Накнаде за превоз запослених	555.000		555.000
				473	415	Накнаде за превоз запослених-из сопствених прихода	20.000		20.000
				474	416	Јубиларне награде	220.000		220.000
				475	421	Стални трошкови	3.980.000		3.980.000
				476	421	Стални трошкови-из сопствених прихода	825.000		825.000
				477	422	Трошкови путовања-из сопствених прихода	30.000		30.000
				478	423	Услуге по уговору	795.350		795.350
				479	423	Услуге по уговору-из сопствених прихода	780.000		780.000
				479.3	423	Услуге по уговору- распоред салда из 2017. године		5.955	5.955
				480	424	Музички, ликовни, позоришни, књижевни, дечији, филмски програми, аматеризам,Подршка Панчевачком филмском фестивалу и други програми	2.000.000		2.000.000
				481	424	Музички, ликовни, позоришни, књижевни, дечији, филмски програми, аматеризам,Подршка Панчевачком филмском фестивалу и други програми-из сопствених прихода	100.000		100.000
				482	424	Манифестације: Рукописи-500.000; Ex teatar fest-300.000; Freedom art fest-600.000 и Етно глас (у сарадњи са КУД "Станко Пауновић")-150.000	1.550.000		1.550.000
				483	425	Текуће поправке и одржавање	677.600		677.600
				484	425	Текуће поправке и одржавање-из сопствених прихода	260.000		260.000
				485	425	Дом је кућа за све-од Руске болнице до модерног Дома омладине-средства НИС-а-распоред салда из 2017. године		2.657.108	2.657.108
				486	426	Материјал	258.960		258.960
				487	426	Материјал-из сопствених прихода	840.000		840.000
				488	482	Порези, обавезне таксе, казне и пенали-из сопствених прихода	200.000		200.000
				489	511	Зграде и грађевински објекти-из сопствених прихода	50.000		50.000
				490	512	Машине и опрема	300.000		300.000
				491	512	Машине и опрема-из сопствених прихода	200.000		200.000
				492	515	Нематеријална имовина-из сопствених прихода	150.000		150.000
				493	523	Залихе робе за даљу продају-из сопствених прихода	2.061.000		2.061.000
						Градска библиотека Панчево			
				494	413	Накнаде за превоз запослених (маркица)	166.260		166.260
				494.3	414	Социјална давања запосленима- распоред салда из 2017. године		230.000	230.000
				495	414	Социјална давања запосленима-из сопствених прихода	30.000		30.000
				496	415	Накнаде за превоз запослених	630.000		630.000
				497	416	Јубиларне награде	1.155.000		1.155.000
				498	421	Стални трошкови	2.675.000		2.675.000
				499	421	Стални трошкови-из сопствених прихода	580.000		580.000
				500	422	Трошкови путовања	100.000		100.000
				501	422	Трошкови путовања-из сопствених прихода	100.000		100.000
				502	423	Услуге по уговору	5.150.000		5.150.000
				503	423	Услуге по уговору-из сопствених прихода	750.000		750.000
				504	424	"Једна књига један град", "Панчевачко читалиште", књижевне вечери и други програми	1.350.000		1.350.000
				505	424	Пројекат израде Монографије 51. механизоване бригаде из Панчева	480.000		480.000
				505.3	424	Пројекат израде Лексикона панчевачке митологије	120.000		120.000
				506	424	Манифестација "Мајски дани књиге"	400.000		400.000
				507	424	Манифестација "Међународни дан Рома"	100.000		100.000
				508	424	Учешће на сајму књига	200.000		200.000
				509	425	Текуће поправке и одржавање	492.400		492.400
				510	425	Текуће поправке и одржавање-из сопствених прихода	100.000		100.000
				511	426	Материјал	258.180		258.180
				512	426	Материјал-из сопствених прихода	340.000		340.000
				513	426	Набавка периодике	500.000		500.000
				514	465	Учешће у финансирању зарада особа са инвалидитетом	400.000		400.000
				515	512	Опрема	500.000		500.000
				516	515	Набавка књига	1.150.000		1.150.000
						Завод за заштиту споменика културе у Панчеву			
				517	413	Накнаде за превоз запослених (маркица)	110.000		110.000
				518	413	Накнаде за превоз запослених (маркица)-из сопствених прихода	29.000		29.000
				519	414	Социјална давања запосленима-из сопствених прихода	1.206.517		1.206.517
				520	415	Накнаде за превоз запослених	480.000		480.000
				521	415	Накнаде за превоз запослених-из сопствених прихода	108.904		108.904
				522	416	Јубиларне награде	320.000		320.000
				523	421	Стални трошкови	804.600		804.600
				524	421	Стални трошкови-из сопствених прихода	836.356		836.356
				525	422	Трошкови путовања-из сопствених прихода	1.502.300		1.502.300
				525.3	422	Трошкови путовања-распоред салда из 2017. године		110.000	110.000
				526	423	Услуге по уговору	907.200		907.200

Организациона класификација		Програмска класификација	Функционална класификација	Позиција	Економска класификација и извор финансирања	ОПИС ПОЗИЦИЈЕ	ИЗВОРИ ФИНАНСИРАЊА РАСХОДА И ИЗДАТАКА		УКУПНА СРЕДСТВА
Раздео	Глава						ПРИХОДИ ИЗ БУЏЕТА (ИЗВОР 01)	СРЕДСТВА ИЗ ОСТАЛИХ ИЗВОРА ФИНАНСИРАЊА	
				527	423	Услуге по уговору-из сопствених прихода	1.955.916		1.955.916
				527.3	423	Услуге по уговору-распоред салда из 2017. године		243.443	243.443
				528	424	Интервентни захвати на споменицима културе-услуге израде фото и архивске документације	500.000		500.000
				529	424	Рестаурација и конзервација фреско композиције Деизис у Лунети изнад уличног портала Успенске цркве у Панчеву	408.000		408.000
				530	424	Реконструкција крова Цркве Св. Ане у Панчеву	1.262.760		1.262.760
				530.3	424	Санација и конзервација Споменика Јеврејима на Чардаку - средства РС - распоред салда из 2017. године		1.565.741	1.565.741
				531	424	Специјализоване услуге-из сопствених прихода	368.000		368.000
				531.3	424	Пројекат израде монографије "Куће и људи"	110.000		110.000
				532	425	Текуће поправке и одржавање	241.200		241.200
				533	425	Текуће поправке и одржавање-из сопствених прихода	1.212.233		1.212.233
				534	426	Материјал	133.900		133.900
				535	426	Материјал-из сопствених прихода	901.527		901.527
				536	482	Порези, обавезне таксе, казне и пенали-из сопствених прихода	33.000		33.000
				537	512	Машине и опрема-из сопствених средстава	200.000		200.000
						Историјски архив у Панчеву			
				538	413	Накнаде у натури- из сопствених прихода	50.000		50.000
				539	414	Социјална давања запосленима	100.000		100.000
				540	414	Социјална давања запосленима - из сопствених прихода	200.000		200.000
				541	415	Накнаде за превоз запослених	750.000		750.000
				542	415	Накнаде за превоз запослених-из сопствених прихода	50.000		50.000
				543	416	Јубиларне награде	750.000		750.000
				544	416	Јубиларне награде-из сопствених прихода	50.000		50.000
				545	421	Стални трошкови	1.506.240		1.506.240
				546	421	Стални трошкови-из сопствених прихода	400.000		400.000
				547	422	Трошкови путовања-из сопствених прихода	250.000		250.000
				547.3	422	Трошкови путовања- распоред салда из 2017. године		9.181	9.181
				548	423	Услуге по уговору	558.600		558.600
				549	423	Услуге по уговору-из сопствених прихода	780.000		780.000
				549.3	423	Услуге по уговору-распоред салда из 2017. године		1.700.000	1.700.000
				550	424	Микрофилмовање	200.000		200.000
				551	424	Манифестација "Ex-libris"	200.000		200.000
				552	424	Специјализоване услуге-из сопствених прихода	2.800.000		2.800.000
				553	425	Текуће поправке и одржавање	530.800		530.800
				554	425	Текуће поправке и одржавање-из сопствених прихода	500.000		500.000
				555	426	Материјал	213.200		213.200
				556	426	Материјал-из сопствених средстава	400.000		400.000
				557	465	Учешће у финансирању зарада особа са инвалидитетом	400.000		400.000
				558	465	Учешће у финансирању зарада особа са инвалидитетом -из сопствених прихода	50.000		50.000
				559	482	Порези, обавезне таксе, казне и пенали-из сопствених прихода	20.000		20.000
				560	511	Зграде и грађевински објекти-из сопствених прихода	200.000		200.000
				561	512	Машине и опрема	200.000		200.000
				561.3	512	Машине и опрема-распоред салда из 2017. године		250.000	250.000
				562	512	Машине и опрема-из сопствених прихода	200.000		200.000
				563	515	Нематеријална имовина-из сопствених прихода	50.000		50.000
						Народни музеј Панчево			
				564	415	Накнаде за превоз запослених	740.000		740.000
				565	416	Јубиларне награде	230.000		230.000
				566	421	Стални трошкови	3.848.200		3.848.200
				567	421	Стални трошкови-из сопствених прихода	11.000		11.000
				568	423	Услуге по уговору	1.876.959		1.876.959
				569	423	Услуге по уговору-из сопствених прихода	106.000		106.000
				569.3	423	Услуге по уговору- распоред салда из 2017. године		272.000	272.000
				570	424	Изложбе, теренска истраживања, музејска продавница и остали програми	1.300.000		1.300.000
				571	424	Изложбе, теренска истраживања, музејска продавница и остали програми-из сопствених прихода	200.000		200.000
				571.3	424	Изложбе, теренска истраживања, музејска продавница и остали програми - распоред салда из 2017. године		9.431	9.431
				572	424	Манифестација "Ноћ музеја"	200.000		200.000
				573	425	Текуће поправке и одржавање	351.600		351.600
				574	425	Текуће поправке и одржавање-из сопствених прихода	23.000		23.000
				575	425	Реконструкција мозаичког пода ауле Народног музеја Панчево-средства НИС-а-распоред салда из 2017. године		2.403.040	2.403.040
				576	426	Материјал	276.900		276.900
				577	426	Материјал-из сопствених прихода	50.000		50.000

Организациона класификација		Програмска класификација	Функционална класификација	Позиција	Економска класификација и извор финансирања	ОПИС ПОЗИЦИЈЕ	ИЗВОРИ ФИНАНСИРАЊА РАСХОДА И ИЗДАТАКА		УКУПНА СРЕДСТВА
Раздео	Глава						ПРИХОДИ ИЗ БУЏЕТА (ИЗВОР 01)	СРЕДСТВА ИЗ ОСТАЛИХ ИЗВОРА ФИНАНСИРАЊА	
				578	482	Порези, обавезне таксе, казне и пенали	75.000		75.000
						Дом културе "Младост" Глогоњ			
				579	421	Стални трошкови	270.000		270.000
				580	423	Услуге по уговору	424.850		424.850
				581	424	"Да се корени не забораве" и други програми	225.000		225.000
				582	424	"Да се корени не забораве" и други програми-из сопствених прихода	50.000		50.000
				583	425	Текуће поправке и одржавање	24.000		24.000
				584	425	Текуће поправке и одржавање-из сопствених прихода	60.000		60.000
				585	426	Материјал	108.420		108.420
				586	512	Машине и опрема-из сопствених прихода	35.000		35.000
				586.3	512	Машине и опрема- распоред салда из 2017. године		1.641	1.641
						Дом културе "3. октобар" Банатско Ново Село			
				587	421	Стални трошкови	631.800		631.800
				588	421	Стални трошкови-из сопствених прихода	123.000		123.000
				589	422	Трошкови путовања-из сопствених прихода	65.000		65.000
				590	423	Услуге по уговору	290.800		290.800
				591	423	Услуге по уговору-из сопствених прихода	540.000		540.000
				591.3	423	Услуге по уговору- распоред салда из 2017. године		90.000	90.000
				592	424	Учешће на смотрама и фестивалима	250.000		250.000
				593	424	Учешће на смотрама и фестивалима-из сопствених прихода	472.000		472.000
				594	425	Текуће поправке и одржавање	328.800		328.800
				595	425	Текуће поправке и одржавање-из сопствених прихода	270.000		270.000
				595.3	425	Текуће поправке и одржавање- распоред салда из 2017. године		110.000	110.000
				596	426	Материјал	148.520		148.520
				597	426	Материјал-из сопствених прихода	58.000		58.000
				598	482	Порези, обавезне таксе, казне и пенали-из сопствених прихода	20.000		20.000
				599	512	Машине и опрема-из сопствених прихода	157.000		157.000
				599.3	512	Машине и опрема - распоред салда из 2017. године		64.171	64.171
				600	515	Нематеријална имовина-из сопствених прихода	30.000		30.000
						Дом културе "Кочо Рацин" Јабука			
				601	416	Јубиларне награде	250.000		250.000
				602	421	Стални трошкови	540.000		540.000
				603	421	Стални трошкови-из сопствених прихода	20.000		20.000
				604	422	Трошкови путовања-из сопствених прихода	30.000		30.000
				605	423	Услуге по уговору	139.300		139.300
				606	423	Услуге по уговору-из сопствених прихода	67.000		67.000
				606.3	423	Услуге по уговору- распоред салда из 2017. године		8.000	8.000
				607	424	Пројекат "Мост", дечија ликовна колонија, позориште, дечји фестивал, стрип радионица и други програми	300.000		300.000
				608	424	Пројекат " Мост" , дечија ликовна колонија, позориште, дечји фестивал, стрип радионица и други програми-из сопствених прихода	80.000		80.000
				608.3	424	Пројекат " Мост" , дечија ликовна колонија, позориште, дечји фестивал, стрип радионица и други програми- распоред салда из 2017. године		36.520	36.520
				609	425	Текуће поправке и одржавање	30.000		30.000
				610	425	Текуће поправке и одржавање-из сопствених прихода	20.000		20.000
				611	426	Материјал	91.000		91.000
				612	426	Материјал-из сопствених прихода	30.000		30.000
				612.3	426	Материјал- распоред салда из 2017. године		10.000	10.000
				613	482	Порези, обавезне таксе, казне и пенали-из сопствених прихода	3.000		3.000
				613.3	483	Новчане казне и пенали - распоред салда из 2017. године		3.500.000	3.500.000
				614	512	Машине и опрема-из сопствених прихода	30.000		30.000
				615	515	Нематеријална имовина-из сопствених прихода	20.000		20.000
						Дом културе "Жарко Зрењанин" Иваново			
				616	415	Накнаде за превоз запослених	70.000		70.000
				617	421	Стални трошкови	180.900		180.900
				618	421	Стални трошкови-из сопствених прихода	30.000		30.000
				618.3	421	Стални трошкови- распоред салда из 2017. године		5.000	5.000
				619	423	Услуге по уговору	288.350		288.350
				620	424	"Иваново у фокусу", " Златна дирка", сусрет Бугара и Секељ Мађара и други програми	500.000		500.000
				621	424	"Иваново у фокусу", " Златна дирка", сусрет Бугара и Секељ Мађара и други програми-из сопствених прихода	30.000		30.000
				621.3	424	"Иваново у фокусу", " Златна дирка", сусрет Бугара и Секељ Мађара и други програми- распоред салда из 2017. године		13.075	13.075
				622	425	Текуће поправке и одржавање	446.400		446.400
				623	426	Материјал	95.160		95.160
				624	426	Материјал-из сопствених прихода	2.000		2.000

Организациона класификација		Програмска класификација	Функционална класификација	Позиција	Економска класификација и извор финансирања	ОПИС ПОЗИЦИЈЕ	ИЗВОРИ ФИНАНСИРАЊА РАСХОДА И ИЗДАТАКА		УКУПНА СРЕДСТВА
Раздео	Глава						ПРИХОДИ ИЗ БУЏЕТА (ИЗВОР 01)	СРЕДСТВА ИЗ ОСТАЛИХ ИЗВОРА ФИНАНСИРАЊА	
				624.3	426	Материјал- распоред салда из 2017. године		3.000	3.000
				625	512	Машине и опрема-из сопствених прихода	18.000		18.000
				626	515	Нематеријална имовина-из сопствених прихода	20.000		20.000
						Дом културе „Вук Караџић“ Омољица			
				627	414	Социјална давања запосленима	5.000		5.000
				628	416	Јубиларне награде	2.000		2.000
				629	421	Стални трошкови	548.100		548.100
				630	421	Стални трошкови-из сопствених прихода	20.000		20.000
				631	422	Трошкови путовања-из сопствених прихода	50.000		50.000
				632	423	Услуге по уговору	132.531		132.531
				633	423	Услуге по уговору-из сопствених прихода	350.000		350.000
				634	424	Изложбене активности, школа анимираног филма и други програми	100.000		100.000
				635	424	Изложбене активности, школа анимираног филма и други програми-из сопствених прихода	500.000		500.000
				636	424	Манифестација "Жисел"	300.000		300.000
				637	425	Текуће поправке и одржавање	249.600		249.600
				638	425	Текуће поправке и одржавање-из сопствених прихода	60.000		60.000
				638.3	425	Текуће поправке и одржавање- распоред салда из 2017. године		349.806	349.806
				639	426	Материјал	139.620		139.620
				640	426	Материјал-из сопствених прихода	50.000		50.000
				641	482	Порези, обавезне таксе и казне-из сопствених прихода	40.000		40.000
				642	512	Машине и опрема-из сопствених прихода	170.000		170.000
				643	515	Нематеријална имовина-из сопствених прихода	60.000		60.000
						Дом културе "4. октобар" Банатски Брестовац			
				644	416	Јубиларне награде	250.000		250.000
				645	421	Стални трошкови	175.500		175.500
				646	421	Стални трошкови-из сопствених прихода	60.000		60.000
				646.3	421	Стални трошкови- распоред салда из 2017. године		695	695
				647	422	Трошкови путовања-из сопствених прихода	60.000		60.000
				648	423	Услуге по уговору	363.950		363.950
				649	424	Самосталне изложбе уметничке фотографије, дечје летње ликовне радионице, радионице народне традиције, музичко-сценски, књижевни програми и други програми	270.000		270.000
				650	424	Самосталне изложбе уметничке фотографије, дечје летње ликовне радионице, радионице народне традиције, музичко-сценски, књижевни програми и други програми-из сопствених прихода	60.000		60.000
				651	425	Текуће поправке и одржавање	113.600		113.600
				652	425	Текуће поправке и одржавање-из сопствених прихода	55.000		55.000
				653	426	Материјал	85.800		85.800
				654	426	Материјал-из сопствених прихода	70.000		70.000
				655	512	Машине и опрема-из сопствених прихода	70.000		70.000
						Дом културе "Братство Јединство" Качарево			
				656	415	Накнаде за превоз запослених	55.000		55.000
				657	421	Стални трошкови	224.100		224.100
				658	421	Стални трошкови-из сопствених прихода	9.175		9.175
				659	423	Услуге по уговору	607.550		607.550
				660	423	Услуге по уговору-из сопствених прихода	270.372		270.372
				661	424	Књижевни, ликовни, позоришни програм и други програми	250.000		250.000
				662	423	Манифестација "Жаока"	100.000		100.000
				663	425	Текуће поправке и одржавање	110.400		110.400
				664	425	Текуће поправке и одржавање-из сопствених прихода	40.000		40.000
				665	426	Материјал	152.220		152.220
				666	426	Материјал-из сопствених прихода	6.096		6.096
				667	482	Порези, обавезне таксе и казне-из сопствених прихода	15.000		15.000
				668	512	Машине и опрема-из сопствених прихода	60.000		60.000
				668.3	512	Машине и опрема- распоред салда из 2017. године		89.523	89.523
				669	513	Остале некретнине и опрема-из сопствених прихода	130.000		130.000
				669.3	515	Нематеријална имовина	55.000		55.000
						Дом културе "25. мај" Долово			
				670	413	Накнаде за превоз запослених (маркица)	140.000		140.000
				671	413	Накнаде за превоз запослених (маркица)-из сопствених прихода	20.000		20.000
				672	415	Накнаде за превоз запослених	205.000		205.000
				673	415	Накнаде за превоз запослених-из сопствених прихода	20.000		20.000
				674	421	Стални трошкови	486.000		486.000
				675	421	Стални трошкови-из сопствених прихода	330.000		330.000
				676	422	Трошкови путовања-из сопствених прихода	40.000		40.000
				677	423	Услуге по уговору	477.050		477.050
				678	423	Услуге по уговору-из сопствених прихода	330.000		330.000

Организациона класификација: Раздео	Организациона класификација: Глава	Програмска класификација	Функционална класификација	Позиција	Економска класификација и извор финансирања	ОПИС ПОЗИЦИЈЕ	ИЗВОРИ ФИНАНСИРАЊА РАСХОДА И ИЗДАТАКА: ПРИХОДИ ИЗ БУЏЕТА (ИЗВОР 01)	ИЗВОРИ ФИНАНСИРАЊА РАСХОДА И ИЗДАТАКА: СРЕДСТВА ИЗ ОСТАЛИХ ИЗВОРА ФИНАНСИРАЊА	УКУПНА СРЕДСТВА
				678.3	423	Услуге по уговору- распоред салда из 2017. године		130.035	130.035
				679	424	Летње уметничке радионице за децу и младе и други програми	300.000		300.000
				680	424	Летње уметничке радионице за децу и младе и други програми-из сопствених прихода	420.000		420.000
				681	425	Текуће поправке и одржавање	213.600		213.600
				682	425	Текуће поправке и одржавање-из сопствених прихода	200.000		200.000
				683	426	Материјал	55.640		55.640
				684	426	Материјал-из сопствених прихода	150.000		150.000
				685	482	Порези, обавезне таксе и казне-из сопствених прихода	30.000		30.000
				686	512	Машине и опрема-из сопствених прихода	120.000		120.000
				687	515	Нематеријална имовина-из сопствених прихода	40.000		40.000
				688	523	Залихе робе за даљу продају-из сопствених прихода	450.000		450.000
						Дом културе "29. новембар" Старчево			
				689	413	Накнаде за превоз запослених (маркица)	30.300		30.300
				690	421	Стални трошкови	669.600		669.600
				691	421	Стални трошкови-из сопствених прихода	530.000		530.000
				692	422	Трошкови путовања-из сопствених прихода	50.000		50.000
				693	423	Услуге по уговору	260.700		260.700
				694	423	Услуге по уговору-из сопствених прихода	130.000		130.000
				694.3	423	Услуге по уговору- распоред салда из 2017. године		511.285	511.285
				695	424	Изложбене активности у галерији "Боем", уметничка радионица, фестивал дечијих тамбураша, књижевне вечери, сарадња са амбасадама, стрип радионица и други програми	200.000		200.000
				696	424	Изложбене активности у галерији "Боем", уметничка радионица, фестивал дечијих тамбураша, књижевне вечери, сарадња са амбасадама, стрип радионица и други програми-из сопствених прихода	700.000		700.000
				697	424	Манифестације: Старчевачка тамбурица-200.000 и Ex-Yu rock fest-100.000	300.000		300.000
				698	425	Текуће поправке и одржавање	198.400		198.400
				698.3	425	Текуће поправке и одржавање-распоред салда из 2017. године	0	100.000	100.000
				699	425	Текуће поправке и одржавање-из сопствених прихода	80.000		80.000
				700	426	Материјал	91.080		91.080
				701	426	Материјал-из сопствених прихода	160.000		160.000
				702	482	Порези, обавезне таксе и казне-из сопствених прихода	70.000		70.000
				702.1	482	Порези, обавезне таксе и казне из текуће резерве	146.770		146.770
				702.3	511	Зграде и грађевински објекти	150.000		150.000
				703	512	Машине и опрема-из сопствених прихода	100.000		100.000
				704	515	Нематеријална имовина-из сопствених прихода	180.000		180.000
						Подстицаји културном и уметничком стваралаштву			
				705	424	Летњи програми у култури	1.000.000		1.000.000
				706	424	Иновативни програми у култури	1.091.121		1.091.121
				706.3	424	Иновативни програми у култури-распоред салда из 2017. године		200.000	200.000
				707	424	Програм "Култура на дар"	370.000		370.000
						Извори финансирања за функцију 820:			
					01	Приходи из буџета	244.173.325		244.173.325
					01	Приходи из буџета - Сопствени приходи буџетских корисника који су постали јавни приход буџета Града	59.865.751		59.865.751
					13	Нераспоређени вишак прихода из ранијих година		24.671.570	24.671.570
						Функција 820:	**304.039.076**	**24.671.570**	**328.710.646**
						Извори финансирања за програмску активност 1201-0001:			
					01	Приходи из буџета	244.173.325		244.173.325
					01	Приходи из буџета - Сопствени приходи буџетских корисника који су постали јавни приход буџета Града	59.865.751		59.865.751
					13	Нераспоређени вишак прихода из ранијих година		24.671.570	24.671.570
						Свега за програмску активност 1201-0001:	**304.039.076**	**24.671.570**	**328.710.646**
1201-0002						**Програмска активност: Јачање културне продукције и уметничког стваралаштва**			
			820			***Услуге културе***			
				708	481	Конкурс у области културе-удружења	6.400.000		6.400.000
				708.3	481	Конкурс у области културе-удружења -распоред слада из 2017. године		800.000	800.000
				709	481	Аматеризам-конкурс	1.500.000		1.500.000
				710	481	Доприноси за ПИО и здравство за лица која самостално обављају уметничку или другу делатност у области културе - јавни позив	927.000		927.000
				710.3	481	Доприноси за ПИО и здравство за лица која самостално обављају уметничку или другу делатност у области културе - јавни позив - распоред салда из 2017. године		450.000	450.000
						Извори финансирања за функцију 820:			
					01	Приходи из буџета	8.827.000		8.827.000

Организациона класификација: Раздео	Организациона класификација: Глава	Програмска класификација	Функционална класификација	Позиција	Економска класификација и извор финансирања	ОПИС ПОЗИЦИЈЕ	ИЗВОРИ ФИНАНСИРАЊА РАСХОДА И ИЗДАТАКА: ПРИХОДИ ИЗ БУЏЕТА (ИЗВОР 01)	ИЗВОРИ ФИНАНСИРАЊА РАСХОДА И ИЗДАТАКА: СРЕДСТВА ИЗ ОСТАЛИХ ИЗВОРА ФИНАНСИРАЊА	УКУПНА СРЕДСТВА
					13	Нераспоређени вишак прихода из ранијих година		1.250.000	1.250.000
						Функција 820:	**8.827.000**	**1.250.000**	**10.077.000**
						Извори финансирања за програмску активност 1201-0002:			
					01	Приходи из буџета	8.827.000		8.827.000
					13	Нераспоређени вишак прихода из ранијих година		1.250.000	1.250.000
						Свега за програмску активност 1201-0002:	**8.827.000**	**1.250.000**	**10.077.000**
						ИНФОРМИСАЊЕ			
	1201-0004					**Програмска активност: Остваривање и унапређивање јавног интереса у области јавног информисања**			
		830				***Услуге емитовања и штампања***			
				711	424	Суфинансирање пројеката производње медијског садржаја у области јавног информисања - конкурс	38.095.238		38.095.238
				712	424	Појединачна давања у складу са Правилником о суфинансирању пројеката за остваривање јавног интереса у области јавног информисања	1.904.762		1.904.762
						Извори финансирања за функцију 830:			
					01	Приходи из буџета	40.000.000		40.000.000
						Функција 830:	**40.000.000**		**40.000.000**
						Извори финансирања за програмску активност 1201-0004:			
					01	Приходи из буџета	40.000.000		40.000.000
						Свега за програмску активност 1201-0004:	**40.000.000**		**40.000.000**
	1201-П2					**Пројекат: Завод за заштиту споменика културе- Санација и конзервација спомен-комплекса Стратиште**			
		820				***Услуге културе***			
				713	423	Услуге по уговору -распоред салда из 2017. године		145.408	145.408
				714	425	Текуће поправке и одржавање -распоред салда из 2017. године		13.500.000	13.500.000
				715	426	Материјал -распоред салда из 2017. године		44.914	44.914
						Извори финансирања за функцију 820:			
					13	Нераспоређени вишак прихода из ранијих година		13.690.322	13.690.322
						Функција 820:		**13.690.322**	**13.690.322**
						Извори финансирања за пројекат 1201-П2:			
					13	Нераспоређени вишак прихода из ранијих година		13.690.322	13.690.322
						Свега за пројекат 1201-П2:		**13.690.322**	**13.690.322**
						Извори финансирања за Програм 13:			
					01	Приходи из буџета	293.000.325		293.000.325
					01	Приходи из буџета - Сопствени приходи буџетских корисника који су постали јавни приход буџета Града	59.865.751		59.865.751
					13	Нераспоређени вишак прихода из ранијих година		39.611.892	39.611.892
						Свега за Програм 13:	**352.866.076**	**39.611.892**	**392.477.968**
	1301					**ПРОГРАМ 14 - РАЗВОЈ СПОРТА И ОМЛАДИНЕ**			
	1301-0005					**Програмска активност: Спровођење омладинске политике**			
		860				***Рекреација, спорт, култура и вере, некласификовано на другом месту***			
				716	481	Конкурс за суфинансирање програма и пројеката у области бриге о младима града Панчева за 2018. годину	2.000.000		2.000.000
				717	424	Активности канцеларије за младе у сарадњи са Домом омладине (Пројекат "Друштво у природи" - 350.000, Обележавање Дана младих - 100.000, Матурантски плес-450.000 и друге активности-100.000)	1.000.000		1.000.000
				718	424	Музички, иновативни, едукативни и промотивни програми за младе у Аполу у сарадњи са Домом омладине (музички програми - 1.410.000, позоришни програми - 300.000, Аполо трибине - 100.000, "*Draft*" - 500.000 и остали програми - 590.000)	2.900.000		2.900.000
				719	424	Дом омладине - Активности Омладинског ресурсног центра и Омладинског медија и едукативног центра	450.000		450.000
				720	424	Стратегија бриге о младима града Панчева - евалуација старе и израда нове у сарадњи са Домом омладине	300.000		300.000
						Извори финансирања за функцију 860:			
					01	Приходи из буџета	6.650.000		6.650.000
						Функција 860:	**6.650.000**		**6.650.000**
						Извори финансирања за програмску активност 1301-0005:			
					01	Приходи из буџета	6.650.000		6.650.000
						Свега за програмску активност 1301-0005:	**6.650.000**		**6.650.000**
						Извори финансирања за Програм 14:			
					01	Приходи из буџета	6.650.000		6.650.000
						Свега за Програм 14:	**6.650.000**		**6.650.000**

Организациона класификација: Раздео	Организациона класификација: Глава	Програмска класификација	Функционална класификација	Позиција	Економска класификација и извор финансирања	ОПИС ПОЗИЦИЈЕ	ИЗВОРИ ФИНАНСИРАЊА РАСХОДА И ИЗДАТАКА: ПРИХОДИ ИЗ БУЏЕТА (ИЗВОР 01)	ИЗВОРИ ФИНАНСИРАЊА РАСХОДА И ИЗДАТАКА: СРЕДСТВА ИЗ ОСТАЛИХ ИЗВОРА ФИНАНСИРАЊА	УКУПНА СРЕДСТВА
						Извори финансирања за Главу 4.1:			
					01	Приходи из буџета	299.650.325		299.650.325
					01	Приходи из буџета - Сопствени приходи буџетских корисника који су постали јавни приход буџета Града	59.865.751		59.865.751
					13	Нераспоређени вишак прихода из ранијих година		39.611.892	39.611.892
						Свега за Главу 4.1:	**359.516.076**	**39.611.892**	**399.127.968**
4.2						**ПРЕДШКОЛСКО ВАСПИТАЊЕ И ОБРАЗОВАЊЕ**			
	2001					**ПРОГРАМ 8 - ПРЕДШКОЛСКО ВАСПИТАЊЕ И ОБРАЗОВАЊЕ**			
	2001-0001					**Програмска активност: Функционисање и остваривање предшколског васпитања и образовања**			
		911				***Предшколско образовање***			
						Предшколска установа "Дечја радост" Панчево			
				721	411	Плате, додаци и накнаде запослених (зарада)	205.445.984		205.445.984
				722	411	Плате, додаци и накнаде запослених (зарада) -из сопствених прихода	51.035.378		51.035.378
				723	411	Плате, додаци и накнаде запослених (зарада) -из средстава АП Војводине		12.500.000	12.500.000
				724	412	Социјални доприноси на терет послодавца	36.768.098		36.768.098
				725	412	Социјални доприноси на терет послодавца - из сопствених прихода	9.133.661		9.133.661
				726	412	Социјални доприноси на терет послодавца - из средстава АП Војводине		2.350.000	2.350.000
				727	414	Социјална давања	2.000.000		2.000.000
				728	414	Социјална давања - из сопствених прихода	3.279.426		3.279.426
				729	414	Социјална давања - из средстава АП Војводине		200.000	200.000
				730	415	Накнаде за превоз запослених	6.100.000		6.100.000
				731	415	Накнаде за превоз запослених - из сопствених прихода	5.525.000		5.525.000
				732	415	Накнаде за превоз запослених - из средстава АП Војводине		150.000	150.000
				733	416	Јубиларне награде	2.700.000		2.700.000
				734	416	Јубиларне награде - из сопствених прихода	750.000		750.000
				735	416	Јубиларне награде - из средстава АП Војводине		150.000	150.000
				736	465	Остале текуће дотације по закону	13.100.000		13.100.000
				737	465	Остале текуће дотације по закону - из сопствених прихода	1.380.000		1.380.000
				738	465	Остале текуће дотације по закону - из средстава АП Војводине		460.000	460.000
				739	421	Стални трошкови	29.903.097		29.903.097
				740	421	Стални трошкови - из сопствених прихода	18.102.500		18.102.500
				741	421	Стални трошкови - из средстава АП Војводине		1.950.000	1.950.000
				741.3	421	Стални трошкови - из средстава АП Војводине - распоред салда из 2017. године		597.949	597.949
				742	422	Трошкови путовања	150.000		150.000
				743	422	Трошкови путовања - из сопствених прихода	1.770.000		1.770.000
				744	422	Трошкови путовања - из средства АП Војводине		15.000	15.000
				745	423	Услуге по уговору	1.400.000		1.400.000
				746	423	Услуге по уговору - из сопствених прихода	2.451.750		2.451.750
				747	423	Услуге по уговору - из средства АП Војводине		530.000	530.000
				747.3	423	Услуге по уговору - из средства АП Војводине - распоред салда из 2017. године		60.686	60.686
				748	424	Програми јавно - здравствене контроле	2.850.000		2.850.000
				748.3	424	Програми јавно - здравствене контроле - распоред салда из 2017. године		166.973	166.973
				749	424	Трошкови превоза предшколске деце са пратиоцима са Старог Тамиша, Скробаре и осталих насеља удаљених више од 2 км од вртића	250.000		250.000
				750	425	Текуће поправке и одржавање	5.000.000		5.000.000
				751	425	Текуће поправке и одржавање - из сопствених прихода	1.960.000		1.960.000
				752	426	Материјал	59.900.000		59.900.000
				753	426	Материјал - из сопствених прихода	21.383.625		21.383.625
				753.3	426	Материјал - из сопствених прихода - распоред салда из 2017. године		1.581.465	1.581.465
				754	426	Материјал - из средстава АП Војводине		320.000	320.000
				754.3	426	Материјал - из средстава АП Војводине - распоред салда из 2017. године		587.670	587.670
				755	465	Учешће у финансирању зарада особа са инвалидитетом	2.500.000		2.500.000
				756	465	Учешће у финансирању зарада особа са инвалидитетом - из сопствених прихода	800.000		800.000
				756.1	482	Порези, обавезне таксе и казне из текуће резерве	96.903		96.903
				756.3	482	Порези, обавезне таксе и казне - из сопствених прихода	210.000		210.000
				757	485	Накнада штете	2.000.000		2.000.000
				758	511	Капитално одржавање зграда	5.000.000		5.000.000
				758.3	511	Капитално одржавање зграда - распоред салда из 2017. године		5.785.890	5.785.890

Организациона класификација: Раздео	Организациона класификација: Глава	Програмска класификација	Функционална класификација	Позиција	Економска класификација и извор финансирања	ОПИС ПОЗИЦИЈЕ	ИЗВОРИ ФИНАНСИРАЊА РАСХОДА И ИЗДАТАКА: ПРИХОДИ ИЗ БУЏЕТА (ИЗВОР 01)	ИЗВОРИ ФИНАНСИРАЊА РАСХОДА И ИЗДАТАКА: СРЕДСТВА ИЗ ОСТАЛИХ ИЗВОРА ФИНАНСИРАЊА	УКУПНА СРЕДСТВА
				759	512	Опрема	2.000.000		2.000.000
				760	512	Опрема - из сопствених прихода	3.000.000		3.000.000
				760.3	512	Опрема - распоред салда из 2017. године		1.681.348	1.681.348
				761	512	Опрема - из средстава АП Војводине		1.375.000	1.375.000
				762	512	Подршка двојезичној настави у вртићима Предшколске установе "Дечја радост" Панчево (набавка опреме)	200.000		200.000
						Извори финансирања за функцију 911:			
					01	Приходи из буџета	377.364.082		377.364.082
					01	Приходи из буџета-Сопствени приходи буџетских корисника	120.781.340		120.781.340
					07	Трансфери од других нивоа власти		20.000.000	20.000.000
					13	Нераспоређени вишак прихода из ранијих година		10.461.981	10.461.981
						Функција 911:	**498.145.422**	**30.461.981**	**528.607.403**
						Извори финансирања за програмску активност 2001-0001:			
					01	Приходи из буџета	377.364.082		377.364.082
					01	Приходи из буџета - Сопствени приходи буџетских корисника који су постали јавни приход буџета Града	120.781.340		120.781.340
					07	Трансфери од других нивоа власти		20.000.000	20.000.000
					13	Нераспоређени вишак прихода из ранијих година		10.461.981	10.461.981
						Свега за програмску активност 2001-0001:	**498.145.422**	**30.461.981**	**528.607.403**
		2001-П2				**Пројекат: Подршка програму за образовање и васпитавање деце са тешкоћама у развоју преко Предшколске установе "Дечја радост" Панчево**			
			911			***Предшколско образовање***			
				763	424	Предшколска установа "Дечја радост" Панчево - Специјализоване услуге	4.842.000		4.842.000
						Извори финансирања за функцију 911:			
					01	Приходи из буџета	4.842.000		4.842.000
						Функција 911:	**4.842.000**		**4.842.000**
						Извори финансирања за пројекат 2001-П2:			
					01	Приходи из буџета	4.842.000		4.842.000
						Свега за пројекат 2001-П2:	**4.842.000**		**4.842.000**
						Извори финансирања за Програм 8:			
					01	Приходи из буџета	382.206.082		382.206.082
					01	Приходи из буџета - Сопствени приходи буџетских корисника који су постали јавни приход буџета Града	120.781.340		120.781.340
					07	Трансфери од других нивоа власти		20.000.000	20.000.000
					13	Нераспоређени вишак прихода из ранијих година		10.461.981	10.461.981
						Свега за Програм 8:	**502.987.422**	**30.461.981**	**533.449.403**
						Извори финансирања за Главу 4.2:			
					01	Приходи из буџета	382.206.082		382.206.082
					01	Приходи из буџета - Сопствени приходи буџетских корисника који су постали јавни приход буџета Града	120.781.340		120.781.340
					07	Трансфери од других нивоа власти		20.000.000	20.000.000
					13	Нераспоређени вишак прихода из ранијих година		10.461.981	10.461.981
						Свега за Главу 4.2:	**502.987.422**	**30.461.981**	**533.449.403**
4.3						**ФОНД ЗА ЗАШТИТУ ЖИВОТНЕ СРЕДИНЕ - БУЏЕТСКИ ФОНД**			
	0401					**ПРОГРАМ 6 - ЗАШТИТА ЖИВОТНЕ СРЕДИНЕ**			
	0401-0001					**Програмска активност: Управљање заштитом животне средине**			
			560			***Заштита животне средине некласификована на другом месту***			
				764	424	Специјализоване услуге	1.000.000		1.000.000
				765	424	Специјализоване услуге - шумски фонд	1.500.000		1.500.000
				765.3	424	Специјализоване услуге - шумски фонд - распоред салда из 2017. године		242.764	242.764
				766	425	Текуће поправке и одржавање	9.653.680		9.653.680
				767	426	Материјал	793.412		793.412
				768	511	Претходна студија оправданости за Пројекат затварања, санације и рекултивације Старе депоније	1.876.000		1.876.000
				769	4512	ЈКП "Хигијена" Панчево - Изградња бедема и опремање друге етаже и надоградња биотрнова на Новој санитарној депонији	8.124.000		8.124.000
				770	512	Опрема	8.157.519		8.157.519
				770.3	512	Опрема - распоред салда из 2017. године		4.600.000	4.600.000
				771	515	Набавка софтвера	1.500.000		1.500.000
						Извори финансирања за функцију 560:			
					01	Приходи из буџета	32.604.611		32.604.611
					13	Нераспоређени вишак прихода из ранијих година		4.842.764	4.842.764
						Функција 560:	**32.604.611**	**4.842.764**	**37.447.375**

Организациона класификација: Раздео	Организациона класификација: Глава	Програмска класификација	Функционална класификација	Позиција	Економска класификација и извор финансирања	ОПИС ПОЗИЦИЈЕ	ИЗВОРИ ФИНАНСИРАЊА РАСХОДА И ИЗДАТАКА: ПРИХОДИ ИЗ БУЏЕТА (ИЗВОР 01)	ИЗВОРИ ФИНАНСИРАЊА РАСХОДА И ИЗДАТАКА: СРЕДСТВА ИЗ ОСТАЛИХ ИЗВОРА ФИНАНСИРАЊА	УКУПНА СРЕДСТВА
						Извори финансирања за програмску активност 0401-0001:			
					01	Приходи из буџета	32.604.611		32.604.611
					13	Нераспоређени вишак прихода из ранијих година		4.842.764	4.842.764
						Свега за програмску активност 0401-0001:	**32.604.611**	**4.842.764**	**37.447.375**
		0401-0002				**Програмска активност: Праћење квалитета елемената животне средине**			
			560			***Заштита животне средине некласификована на другом месту***			
				772	424	Специјализоване услуге	29.052.282		29.052.282
						Извори финансирања за функцију 560:			
					01	Приходи из буџета	29.052.282		29.052.282
						Функција 560:	**29.052.282**		**29.052.282**
						Извори финансирања за програмску активност 0401-0002:			
					01	Приходи из буџета	29.052.282		29.052.282
						Свега за програмску активност 0401-0002:	**29.052.282**		**29.052.282**
		0401-0003				**Програмска активност: Заштита природе**			
			560			***Заштита животне средине некласификована на другом месту***			
				773	424	Специјализоване услуге	13.400.000		13.400.000
				773.3	424	Специјализоване услуге - распоред салда из 2017. године		347.024	347.024
				774	511	Доловачка шума – план детаљне регулације	1.500.000		1.500.000
						Извори финансирања за функцију 560:			
					01	Приходи из буџета	14.900.000		14.900.000
					13	Нераспоређени вишак прихода из ранијих година		347.024	347.024
						Функција 560:	**14.900.000**	**347.024**	**15.247.024**
						Извори финансирања за програмску активност 0401-0003:			
					01	Приходи из буџета	14.900.000		14.900.000
					13	Нераспоређени вишак прихода из ранијих година		347.024	347.024
						Свега за програмску активност 0401-0003:	**14.900.000**	**347.024**	**15.247.024**
		0401-0005				**Програмска активност: Управљање комуналним отпадом**			
			510			***Управљање отпадом***			
				775	424	ЈКП "Хигијена" Панчево – уређење и изградња "зелених острва" у граду Панчеву	600.000		600.000
				776	4512	ЈКП "Хигијена" Панчево - Центар за комунални отпад	1.160.000		1.160.000
						Извори финансирања за функцију 510:			
					01	Приходи из буџета	1.760.000		1.760.000
						Функција 510:	**1.760.000**		**1.760.000**
						Извори финансирања за програмску активност 0401-0005:			
					01	Приходи из буџета	1.760.000		1.760.000
						Свега за програмску активност 0401-0005:	**1.760.000**		**1.760.000**
		0401-П1				**Пројекат: Пројекти едукација**			
			560			***Заштита животне средине некласификована на другом месту***			
				777	423	Услуге по уговору	600.000		600.000
				778	424	Специјализоване услуге - Животна средина - део програма	550.000		550.000
				779	426	Набавка стручне литературе и едукативног материјала	50.000		50.000
				780	4631	Подршка такмичењима и пројектима који промовишу едукацију деце у области заштите животне средине	150.000		150.000
				781	481	Дотације невладиним организацијама	2.500.000		2.500.000
						Извори финансирања за функцију 560:			
					01	Приходи из буџета	3.850.000		3.850.000
						Функција 560:	**3.850.000**		**3.850.000**
						Извори финансирања за пројекат 0401-П1:			
					01	Приходи из буџета	3.850.000		3.850.000
						Свега за пројекат 0401-П1:	**3.850.000**		**3.850.000**
		0401-П2				**Пројекат: Пројекти коришћења алтернативних извора енергије и енергетске ефикасности и остали пројекти из области заштите животне средине**			
			560			***Заштита животне средине некласификована на другом месту***			
				782	425	Подршка пројектима енергетске ефикасности и коришћења алтернативних извора енергије у граду Панчеву	300.000		300.000
				783	4511	Подршка пројектима енергетске ефикасности и коришћења алтернативних извора енергије у граду Панчеву	500.000		500.000
				784	4631	Подршка пројектима енергетске ефикасности и коришћења алтернативних извора енергије у граду Панчеву	500.000		500.000
				785	472	Обезбеђивање подстицајних мера за коришћење природног гаса као енергента	3.600.000		3.600.000
				786	511	Израда програма енергетске ефикасности	2.200.000		2.200.000

Организациона класификација: Раздео	Организациона класификација: Глава	Програмска класификација	Функционална класификација	Позиција	Економска класификација и извор финансирања	ОПИС ПОЗИЦИЈЕ	ИЗВОРИ ФИНАНСИРАЊА РАСХОДА И ИЗДАТАКА: ПРИХОДИ ИЗ БУЏЕТА (ИЗВОР 01)	ИЗВОРИ ФИНАНСИРАЊА РАСХОДА И ИЗДАТАКА: СРЕДСТВА ИЗ ОСТАЛИХ ИЗВОРА ФИНАНСИРАЊА	УКУПНА СРЕДСТВА
				787	513	Набавка и постављање аутобуских соларних стајалишта	1.500.000		1.500.000
						Извори финансирања за функцију 560:			
					01	Приходи из буџета	8.600.000		8.600.000
						Функција 560:	**8.600.000**		**8.600.000**
						Извори финансирања за пројекат 0401-П2:			
					01	Приходи из буџета	8.600.000		8.600.000
						Свега за пројекат 0401-П2:	**8.600.000**		**8.600.000**
						Извори финансирања за Програм 6:			
					01	Приходи из буџета	90.766.893		90.766.893
					13	Нераспоређени вишак прихода из ранијих година		5.189.788	5.189.788
						Свега за Програм 6:	**90.766.893**	**5.189.788**	**95.956.681**
	0501					**ПРОГРАМ 17 - ЕНЕРГЕТСКА ЕФИКАСНОСТ И ОБНОВЉИВИ ИЗВОРИ ЕНЕРГИЈЕ**			
	0501-П1					**Пројекат: Енергетска ефикасност- предуслов за бољу животну средину у прекограничном региону Румунија - Србија - ИПА**			
			560			***Заштита животне средине некласификована на другом месту***			
				788	421	Стални трошкови	31.250		31.250
				789	421	Стални трошкови - средства донација		31.250	31.250
				790	422	Трошкови путовања	87.500		87.500
				791	422	Трошкови путовања - средства донација		252.500	252.500
				792	423	Услуге по уговору	998.750		998.750
				793	423	Услуге по уговору - средства донација		1.761.875	1.761.875
				794	424	Специјализоване услуге- средства донација		625.000	625.000
				795	426	Материјал	43.750		43.750
				796	426	Материјал - средства донација		431.250	431.250
				797	485	Накнада штете	910.625		910.625
				798	511	Зграде и грађевински објекти	9.721.907		9.721.907
				799	511	Зграде и грађевински објекти - средства АП Војводине - распоред салда из 2017. године		3.934.968	3.934.968
				800	511	Зграде и грађевински објекти- средства донација		74.032.375	74.032.375
				801	512	Машине и опрема - средства донација		500.000	500.000
						Извори финансирања за функцију 560:			
					01	Приходи из буџета	11.793.782		11.793.782
					13	Нераспоређени вишак прихода из ранијих година		3.934.968	3.934.968
					56	Финансијска помоћ ЕУ		77.634.250	77.634.250
						Функција 560:	**11.793.782**	**81.569.218**	**93.363.000**
						Извори финансирања за пројекат 0501-П1:			
					01	Приходи из буџета	11.793.782		11.793.782
					13	Нераспоређени вишак прихода из ранијих година		3.934.968	3.934.968
					56	Финансијска помоћ ЕУ		77.634.250	77.634.250
						Свега за пројекат 0501-П1:	**11.793.782**	**81.569.218**	**93.363.000**
						Извори финансирања за Програм 17:			
					01	Приходи из буџета	11.793.782		11.793.782
					13	Нераспоређени вишак прихода из ранијих година		3.934.968	3.934.968
					56	Финансијска помоћ ЕУ		77.634.250	77.634.250
						Свега за Програм 17:	**11.793.782**	**81.569.218**	**93.363.000**
						Извори финансирања за Главу 4.3:			
					01	Приходи из буџета	102.560.675		102.560.675
					13	Нераспоређени вишак прихода из ранијих година		9.124.756	9.124.756
					56	Финансијска помоћ ЕУ		77.634.250	77.634.250
						Свега за Главу 4.3:	**102.560.675**	**86.759.006**	**189.319.681**
4.4						**МЕСНЕ ЗАЈЕДНИЦЕ**			
	1102					**ПРОГРАМ 2 - КОМУНАЛНЕ ДЕЛАТНОСТИ**			
	1102-0002					**Програмска активност: Одржавање јавних зелених површина**			
			560			***Заштита животне средине некласификована на другом месту***			
						МЗ Иваново	**1.180.000**		**1.180.000**
				802	421	Стални трошкови	740.000		740.000
				803	426	Материјал	440.000		440.000
						Извори финансирања за функцију 560:			

Организациона класификација: Раздео	Организациона класификација: Глава	Програмска класификација	Функционална класификација	Позиција	Економска класификација и извор финансирања	ОПИС ПОЗИЦИЈЕ	ИЗВОРИ ФИНАНСИРАЊА РАСХОДА И ИЗДАТАКА: ПРИХОДИ ИЗ БУЏЕТА (ИЗВОР 01)	ИЗВОРИ ФИНАНСИРАЊА РАСХОДА И ИЗДАТАКА: СРЕДСТВА ИЗ ОСТАЛИХ ИЗВОРА ФИНАНСИРАЊА	УКУПНА СРЕДСТВА
					01	Приходи из буџета	1.180.000		1.180.000
						Функција 560:	**1.180.000**		**1.180.000**
						Извори финансирања за програмску активност 1102-0002:			
					01	Приходи из буџета	1.180.000		1.180.000
						Свега за програмску активност 1102-0002:	**1.180.000**		**1.180.000**
						Извори финансирања за Програм 2:			
					01	Приходи из буџета	1.180.000		1.180.000
						Свега за Програм 2:	**1.180.000**		**1.180.000**
		0701				**ПРОГРАМ 7 -ОРГАНИЗАЦИЈА САОБРАЋАЈА И САОБРАЋАЈНА ИНФРАСТУКТУРА**			
		0701-0002				**Програмска активност: Управљање и одржавање саобраћајне инфраструктуре**			
			451			***Друмски саобраћај***			
						МЗ Банатски Брестовац	**300.000**		**300.000**
				804	511	Пројектно планирање	300.000		300.000
						МЗ Иваново	**400.000**		**400.000**
				805	511	Пројектно планирање	400.000		400.000
						Извори финансирања за функцију 451:			
					01	Приходи из буџета	700.000		700.000
						Функција 451:	**700.000**		**700.000**
						Извори финансирања за програмску активност 0701-0002:			
					01	Приходи из буџета	700.000		700.000
						Свега за програмску активност 0701-0002:	**700.000**		**700.000**
						Извори финансирања за Програм 7:			
					01	Приходи из буџета	700.000		700.000
						Свега за Програм 7:	**700.000**		**700.000**
		0602				**ПРОГРАМ 15 - ОПШТЕ УСЛУГЕ ЛОКАЛНЕ САМОУПРАВЕ**			
		0602-0002				**Програмска активност: Функционисање месних заједница**			
			160			***Опште јавне услуге некласификоване на другом месту***			
						МЗ Банатски Брестовац	**2.660.200**	**962**	**2.661.162**
				806	421	Стални трошкови	738.000		738.000
				807	421	Стални трошкови из сопствених прихода	100.000		100.000
				807.3	421	Стални трошкови -распоред салда из 2017. године		962	962
				808	423	Услуге по уговору	378.000		378.000
				809	423	Услуге по уговору из сопствених прихода	40.000		40.000
				810	424	Специјализоване услуге	52.200		52.200
				811	425	Текуће поправке и одржавање	504.000		504.000
				812	425	Текуће поправке и одржавање из сопствених прихода	120.000		120.000
				813	426	Материјал	518.000		518.000
				814	426	Материјал из сопствених прихода	80.000		80.000
				815	512	Опрема	70.000		70.000
				816	512	Опрема из сопствених прихода	60.000		60.000
						МЗ Банатско Ново Село	**2.113.000**	**39.168**	**2.152.168**
				817	421	Стални трошкови	440.000		440.000
				818	423	Услуге по уговору	261.000		261.000
				819	423	Услуге по уговору из сопствених прихода	222.000		222.000
				819.3	423	Услуге по уговору -распоред салда из 2017. године		39.168	39.168
				820	424	Специјализоване услуге	300.000		300.000
				821	425	Текуће поправке и одржавање	620.000		620.000
				822	426	Материјал	70.000		70.000
				823	511	Израда пројектне документације	200.000		200.000
						МЗ Глогоњ	**3.245.418**		**3.245.418**
				824	421	Стални трошкови	315.160		315.160
				825	423	Услуге по уговору	807.000		807.000
				826	424	Специјализоване услуге	165.510		165.510
				827	425	Текуће поправке и одржавање зграда и објеката	1.507.287		1.507.287
				828	426	Материјал	168.000		168.000
				829	511	Пројектно планирање	171.935		171.935
				830	512	Машине и опрема	110.526		110.526
						МЗ "Мита Вукосављев" Долово	**6.523.581**	**137.539**	**6.661.120**
				831	421	Стални трошкови	486.000		486.000
				832	421	Стални трошкови из сопствених прихода	600.000		600.000
				833	423	Услуге по уговору	1.286.466		1.286.466
				834	423	Услуге по уговору из сопствених прихода	701.800		701.800
				835	424	Специјализоване услуге	50.000		50.000
				836	425	Текуће поправке и одржавање	329.315		329.315

Организациона класификација		Програмска класификација	Функционална класификација	Позиција	Економска класификација и извор финансирања	ОПИС ПОЗИЦИЈЕ	ИЗВОРИ ФИНАНСИРАЊА РАСХОДА И ИЗДАТАКА		УКУПНА СРЕДСТВА
Раздео	Глава						ПРИХОДИ ИЗ БУЏЕТА (ИЗВОР 01)	СРЕДСТВА ИЗ ОСТАЛИХ ИЗВОРА ФИНАНСИРАЊА	
				837	425	Текуће поправке и одржавање из сопствених прихода	500.000		500.000
				838	426	Материјал	170.000		170.000
				839	511	Зграде и грађевински објекти	2.000.000		2.000.000
				840	512	Машине и опрема	133.940		133.940
				841	513	Остале некретнине и опрема	266.060		266.060
				841.3	513	Остале некретнине и опрема - распоред салда из 2017. године		137.539	137.539
						МЗ Иваново	**7.445.961**	**196.485**	**7.642.446**
				842	411	Плате, додаци и накнаде запослених (зарада)	1.108.115		1.108.115
				843	411	Плате, додаци и накнаде запослених (зарада) из сопствених прихода	268.907		268.907
				844	412	Социјални доприноси на терет послодавца	198.353		198.353
				845	412	Социјални доприноси на терет послодавца из сопствених средстава	48.134		48.134
				846	421	Стални трошкови	465.769		465.769
				847	421	Стални трошкови из сопствених прихода	380.000		380.000
				847.3	421	Стални трошкови -распоред салда из 2017. године		21.000	21.000
				848	422	Трошкови путовања	170.000		170.000
				849	423	Услуге по уговору	1.080.000		1.080.000
				850	423	Услуге по уговору из сопствених прихода	360.000		360.000
				851	424	Специјализоване услуге	100.000		100.000
				852	425	Текуће поправке и одржавање	1.382.542		1.382.542
				853	425	Текуће поправке и одржавање из сопствених прихода	290.124		290.124
				854	426	Материјал	644.017		644.017
				855	426	Материјал из сопствених прихода	200.000		200.000
				855.3	426	Материјал - распоред салда из 2017. године		175.485	175.485
				856	512	Опрема	250.000		250.000
				857	512	Орема из сопствених прихода	500.000		500.000
						МЗ Јабука	**6.750.800**	**110.204**	**6.861.004**
				858	421	Стални трошкови	1.250.000		1.250.000
				859	421	Стални трошкови из сопствених прихода	600.000		600.000
				860	423	Услуге по уговору	1.245.000		1.245.000
				861	423	Услуге по уговору из сопствених прихода	250.000		250.000
				861.3	423	Услуге по уговору - распоред салда из 2017. године		59.446	59.446
				862	424	Специјализоване услуге	20.000		20.000
				863	425	Текуће поправке и одржавање	1.550.000		1.550.000
				864	425	Текуће одржавање зграде и објеката из сопствених средстава	150.000		150.000
				864.3	425	Текуће одржавање зграде и објеката -донација НИС-а - распоред салда из 2017. године		50.758	50.758
				865	426	Материјал	300.000		300.000
				866	426	Материјал из сопствених прихода	100.000		100.000
				867	482	Порези, обавезне таксе, казне и пенали	20.000		20.000
				868	511	Зграде и грађевински објекти	1.165.800		1.165.800
				869	512	Опрема	100.000		100.000
						МЗ Качарево	**7.247.080**	**45.016**	**7.292.096**
				870	421	Стални трошкови	1.397.960		1.397.960
				871	421	Стални трошкови из сопствених прихода	150.000		150.000
				872	423	Услуге по уговору	447.220		447.220
				872.3	423	Услуге по уговору - распоред салда из 2017. године		12.742	12.742
				873	423	Услуге по уговору из сопствених прихода	610.000		610.000
				873.3	423	Услуге по уговору - средства Националне службе за запошљавање		30.274	30.274
				874	424	Специјализоване услуге	13.000		13.000
				875	425	Текуће поправке и одржавање	3.299.400		3.299.400
				876	425	Текуће поправке и одржавање из сопствених прихода	400.000		400.000
				877	426	Материјал	409.100		409.100
				877.3	426	Материјал - средства Националне службе за запошљавање		2.000	2.000
				878	482	Порези, обавезне таксе, казне и пенали	20.400		20.400
				878.3	511	Зграде и грађевински објекти	500.000		500.000
						МЗ Омољица	**4.420.000**	**15.263**	**4.435.263**
				879	421	Стални трошкови	670.000		670.000
				880	421	Стални трошкови из сопствених средстава	300.000		300.000
				881	423	Услуге по уговору	1.400.000		1.400.000
				882	423	Услуге по уговору из сопствених средстава	250.000		250.000
				882.3	423	Услуге по уговору - распоред салда из 2017. године		15.263	15.263
				883	424	Специјализоване услуге	350.000		350.000
				884	425	Текуће поправке и одржавање	700.000		700.000
				885	425	Текуће поправке и одржавање из сопствених прихода	200.000		200.000
				886	426	Материјал	300.000		300.000
				887	511	Пројектно планирање	200.000		200.000
				888	512	Машине и опрема	50.000		50.000
						МЗ Старчево	**7.500.000**		**7.500.000**
				889	421	Стални трошкови	1.070.000		1.070.000
				890	422	Трошкови путовања	8.000		8.000

Организациона класификација		Програмска класификација	Функционална класификација	Позиција	Економска класификација и извор финансирања	ОПИС ПОЗИЦИЈЕ	ИЗВОРИ ФИНАНСИРАЊА РАСХОДА И ИЗДАТАКА		УКУПНА СРЕДСТВА
Раздео	Глава						ПРИХОДИ ИЗ БУЏЕТА (ИЗВОР 01)	СРЕДСТВА ИЗ ОСТАЛИХ ИЗВОРА ФИНАНСИРАЊА	
				891	423	Услуге по уговору и остале услуге	2.100.000		2.100.000
				892	424	Специјализоване услуге	870.000		870.000
				893	425	Текуће поправке и одржавање	1.550.000		1.550.000
				894	426	Материјал	1.242.000		1.242.000
				895	511	Пројектна документација	500.000		500.000
				896	512	Набавка опреме	160.000		160.000
						МЗ Стрелиште	**550.000**	**10.000**	**560.000**
				897	421	Стални трошкови	448.000		448.000
				898	423	Услуге по уговору из сопствених прихода	5.000		5.000
				899	423	Услуге по уговору	33.000		33.000
				900	425	Текуће поправке и одржавање	20.000		20.000
				901	426	Материјал из сопствених прихода	5.000		5.000
				902	426	Материјал	39.000		39.000
				902.3	426	Материјал - распоред салда из 2017. године		10.000	10.000
						МЗ Младост	**1.423.000**		**1.423.000**
				903	421	Стални трошкови	278.000		278.000
				904	423	Услуге по уговору	885.000		885.000
				905	425	Текуће поправке и одржавање	30.000		30.000
				906	426	Материјал	80.000		80.000
				907	512	Набавка опреме	150.000		150.000
						МЗ Војловица	**784.000**	**155.001**	**939.001**
				908	421	Стални трошкови	120.000		120.000
				909	421	Стални трошкови из сопствених прихода	234.000		234.000
				910	423	Услуге по уговору из сопствених прихода	40.000		40.000
				910.3	423	Услуге по уговору - распоред салда из 2017. године		30.000	30.000
				911	425	Текуће поправке и одржавање	40.000		40.000
				912	425	Текуће поправке и одржавање из сопствених прихода	70.000		70.000
				913	426	Материјал из сопствених прихода	230.000		230.000
				914	426	Материјал	40.000		40.000
				914.3	426	Материјал - распоред салда из 2017. године		85.001	85.001
				915	512	Машине и опрема из сопствених прихода	10.000		10.000
				915.3	512	Машине и опрема - распоред салда из 2017. године		40.000	40.000
						МЗ Тесла	**2.464.019**	**587.431**	**3.051.450**
				916	421	Стални трошкови	368.000		368.000
				917	421	Стални трошкови из сопствених прихода	284.000		284.000
				918	423	Услуге по уговору	387.300		387.300
				919	423	Услуге по уговору из сопствених прихода	335.000		335.000
				919.3	423	Услуге по уговору - распоред салда из 2017. године		537.431	537.431
				920	424	Специјализоване услуге	250.000		250.000
				921	425	Текуће поправке и одржавање	90.000		90.000
				922	425	Текуће поправке и одржавање из сопствених прихода	270.000		270.000
				923	426	Материјал	168.719		168.719
				924	426	Материјал из сопствених прихода	111.000		111.000
				924.3	426	Материјал - распоред салда из 2017. године		50.000	50.000
				925	511	Капитално одржавање зграда из сопствених прихода	150.000		150.000
				926	512	Машине и опрема	50.000		50.000
						МЗ Котеж	**2.462.000**	**35.648**	**2.497.648**
				927	421	Стални трошкови из сопствених прихода	785.000		785.000
				928	421	Стални трошкови	209.000		209.000
				929	423	Услуге по уговору из сопствених прихода	260.000		260.000
				930	423	Услуге по уговору	623.000		623.000
				931	425	Текуће поправке и одржавање из сопствених прихода	50.000		50.000
				932	425	Текуће поправке и одржавање	300.000		300.000
				932.3	425	Текуће поправке и одржавање - распоред салда из 2017. године		35.648	35.648
				933	426	Материјал	10.000		10.000
				934	426	Материјал из сопствених прихода	75.000		75.000
				935	512	Опрема из сопствених прихода	50.000		50.000
				936	512	Опрема	100.000		100.000
						МЗ Центар	**4.714.000**	**2.278.690**	**6.992.690**
				937	421	Стални трошкови из сопствених прихода	1.525.000		1.525.000
				937.3	421	Стални трошкови - распоред салда из 2017. године		100.000	100.000
				938	423	Услуге по уговору из сопствених прихода	1.189.000		1.189.000
				938.3	423	Услуге по уговору - распоред салда из 2017. године		400.000	400.000
				939	424	Специјализоване услуге из сопствених прихода	250.000		250.000
				939.3	424	Специјализоване услуге - распоред салда из 2017. године		100.000	100.000
				940	425	Текуће поправке и одржавање из сопствених прихода	470.000		470.000
				941	426	Материјал из сопствених прихода	650.000		650.000
				941.3	426	Материјал - распоред салда из 2017. године		178.690	178.690
				942	482	Порези,обавезне таксе, казне и пенали из сопствених прихода	30.000		30.000
				943	511	Зграде и грађевински објекти из сопствених прихода	500.000		500.000

Организациона класификација: Раздео	Организациона класификација: Глава	Програмска класификација	Функционална класификација	Позиција	Економска класификација и извор финансирања	ОПИС ПОЗИЦИЈЕ	ИЗВОРИ ФИНАНСИРАЊА РАСХОДА И ИЗДАТАКА: ПРИХОДИ ИЗ БУЏЕТА (ИЗВОР 01)	ИЗВОРИ ФИНАНСИРАЊА РАСХОДА И ИЗДАТАКА: СРЕДСТВА ИЗ ОСТАЛИХ ИЗВОРА ФИНАНСИРАЊА	УКУПНА СРЕДСТВА
				943.3	511	Зграде и грађевински објекти - распоред салда из 2017. године		1.500.000	1.500.000
				944	512	Машине и опрема из сопствених прихода	100.000		100.000
						МЗ Стари Тамиш	**140.000**		**140.000**
				945	421	Стални трошкови	35.000		35.000
				946	425	Текуће поправке и одржавање	30.000		30.000
				947	426	Материјал	75.000		75.000
						МЗ Горњи Град	**1.570.000**		**1.570.000**
				948	421	Стални трошкови	440.000		440.000
				949	423	Услуге по уговору	800.000		800.000
				950	423	Услуге по уговору из сопствених прихода	100.000		100.000
				951	425	Текуће поправке и одржавање	110.000		110.000
				952	426	Материјал	90.000		90.000
				953	512	Машине и опрема	30.000		30.000
						Извори финансирања за функцију 160:			
					01	Приходи из буџета	46.754.094		46.754.094
					01	Приходи из буџета - Сопствени приходи буџетских корисника који су постали јавни приход буџета Града	15.258.965		15.258.965
					07	Трансфери од осталих нивоа власти		32.274	32.274
					13	Нераспоређени вишак прихода из ранијих година		3.579.133	3.579.133
						Функција 160:	**62.013.059**	**3.611.407**	**65.624.466**
						Извори финансирања за програмску активност 0602-0002:			
					01	Приходи из буџета	46.754.094		46.754.094
					01	Приходи из буџета - Сопствени приходи буџетских корисника који су постали јавни приход буџета Града	15.258.965		15.258.965
					07	Трансфери од осталих нивоа власти		32.274	32.274
					13	Нераспоређени вишак прихода из ранијих година		3.579.133	3.579.133
						Свега за програмску активност 0602-0002:	**62.013.059**	**3.611.407**	**65.624.466**
						Извори финансирања за Програм 15:			
					01	Приходи из буџета	46.754.094		46.754.094
					01	Приходи из буџета - Сопствени приходи буџетских корисника који су постали јавни приход буџета Града	15.258.965		15.258.965
					07	Трансфери од осталих нивоа власти		32.274	32.274
					13	Нераспоређени вишак прихода из ранијих година		3.579.133	3.579.133
						Свега за Програм 15:	**62.013.059**	**3.611.407**	**65.624.466**
						Извори финансирања за Главу 4.4:			
					01	Приходи из буџета	48.634.094		48.634.094
					01	Приходи из буџета - Сопствени приходи буџетских корисника који су постали јавни приход буџета Града	15.258.965		15.258.965
					07	Трансфери од осталих нивоа власти		32.274	32.274
					13	Нераспоређени вишак прихода из ранијих година		3.579.133	3.579.133
						Свега за Главу 4.4:	**63.893.059**	**3.611.407**	**67.504.466**
4.5						**ТУРИСТИЧКА ОРГАНИЗАЦИЈА ГРАДА ПАНЧЕВА**			
	1502					**ПРОГРАМ 4 - РАЗВОЈ ТУРИЗМА**			
	1502-0002					**Програмска активност: Промоција туристичке понуде**			
		473				***Туризам***			
				954	411	Плате, додаци и накнаде запослених (зарада)	2.631.223		2.631.223
				955	412	Социјални доприноси на терет послодавца	470.990		470.990
				956	415	Накнаде трошковс за запослене	90.900		90.900
				957	416	Награде запосленима и остали посебни прихода	186.152		186.152
				958	421	Стални трошкови	500.000		500.000
				959	421	Стални трошкови из сопствених прихода	168.000		168.000
				960	422	Трошкови путовања	461.725		461.725
				961	422	Трошкови путовања из сопствених прихода	110.000		110.000
				962	423	Услуге по уговору	5.110.065		5.110.065
				963	423	Услуге по уговору из сопствених прихода	397.000		397.000
				963.3	423	Услуге по уговору - распоред салда из 2017. године		32.263	32.263
				964	424	Специјализоване услуге	3.150.000		3.150.000
				965	424	Специјализоване услуге из сопствених прихода	860.000		860.000
				965.3	424	Специјализоване услуге- добровољни трансфери од правних лица		50.000	50.000
				966	425	Текуће поправке и одржавање	120.000		120.000
				967	425	Текуће поправке и одржавање из сопствених прихода	50.000		50.000
				968	426	Материјал	850.000		850.000
				969	426	Материјал из сопствених прихода	375.000		375.000
				970	465	Остале текуће дотације по закону	344.629		344.629
				971	482	Порези, обавезне таксе и казне наметнуте од једног нивоа власти другом	20.000		20.000
				972	482	Порези, обавезне таксе и казне наметнуте од једног нивоа власти другом из сопствених прихода	50.000		50.000
				973	485	Порези, обавезне таксе и казне наметнуте од једног нивоа власти другом	30.000		30.000

Организациона класификација: Раздео	Организациона класификација: Глава	Програмска класификација	Функционална класификација	Позиција	Економска класификација и извор финансирања	ОПИС ПОЗИЦИЈЕ	ИЗВОРИ ФИНАНСИРАЊА РАСХОДА И ИЗДАТАКА: ПРИХОДИ ИЗ БУЏЕТА (ИЗВОР 01)	ИЗВОРИ ФИНАНСИРАЊА РАСХОДА И ИЗДАТАКА: СРЕДСТВА ИЗ ОСТАЛИХ ИЗВОРА ФИНАНСИРАЊА	УКУПНА СРЕДСТВА
				974	512	Машине и опрема	150.000		150.000
				975	512	Машине и опрема из сопствених прихода	60.000		60.000
				976	523	Залихе робе за даљу продају	800.000		800.000
						Извори финансирања за функцију 473:			
					01	Приходи из буџета	14.115.684		14.115.684
					01	Приходи из буџета - Сопствени приходи буџетских корисника који су постали јавни приход буџета Града	2.870.000		2.870.000
					08	Добровољни трансфери од физичких и правних лица		50.000	50.000
					13	Нераспоређени вишак прихода из ранијих година		32.263	32.263
						Функција 473:	**16.985.684**	**82.263**	**17.067.947**
						Извори финансирања за програмску активност 1502-0002:			
					01	Приходи из буџета	14.115.684		14.115.684
					01	Приходи из буџета - Сопствени приходи буџетских корисника који су постали јавни приход буџета Града	2.870.000		2.870.000
					08	Добровољни трансфери од физичких и правних лица		50.000	50.000
					13	Нераспоређени вишак прихода из ранијих година		32.263	32.263
						Свега за програмску активност 1502-0002:	**16.985.684**	**82.263**	**17.067.947**
		1501-П3				**Пројекат: Повећање функционалности понтона на реци Тамиш**			
			473			***Туризам***			
				977	423	Услуге по уговору	90.000		90.000
				978	423	Услуге по уговору - средства АП Војводине -распоред салда из 2017. године		510.000	510.000
				979	424	Специјализоване услуге	260.000		260.000
				980	512	Опрема	564.000		564.000
				981	512	Опрема- средства АП Војводине -распоред салда из 2017. године		1.590.000	1.590.000
						Извори финансирања за функцију 473:			
					01	Приходи из буџета	914.000		914.000
					13	Нераспоређени вишак прихода из ранијих година		2.100.000	2.100.000
						Функција 473:	**914.000**	**2.100.000**	**3.014.000**
						Извори финансирања за пројекат 1502-П3:			
					01	Приходи из буџета	914.000		914.000
					13	Нераспоређени вишак прихода из ранијих година		2.100.000	2.100.000
						Свега за пројекат 1502-П3:	**914.000**	**2.100.000**	**3.014.000**
						Извори финансирања за Програм 4:			
					01	Приходи из буџета	15.029.684		15.029.684
					01	Приходи из буџета - Сопствени приходи буџетских корисника који су постали јавни приход буџета Града	2.870.000		2.870.000
					08	Добровољни трансфери од физичких и правних лица		50.000	50.000
					13	Нераспоређени вишак прихода из ранијих година		2.132.263	2.132.263
						Свега за Програм 4:	**17.899.684**	**2.182.263**	**20.081.947**
						Извори финансирања за Главу 4.5:			
					01	Приходи из буџета	15.029.684		15.029.684
					01	Приходи из буџета - Сопствени приходи буџетских корисника који су постали јавни приход буџета Града	2.870.000		2.870.000
					08	Добровољни трансфери од физичких и правних лица		50.000	50.000
					13	Нераспоређени вишак прихода из ранијих година		2.132.263	2.132.263
						Свега за Главу 4.5:	**17.899.684**	**2.182.263**	**20.081.947**
						Извори финансирања за Раздео 4:			
					01	Приходи из буџета	3.671.665.122		3.671.665.122
					01	Приходи из буџета - Сопствени приходи буџетских корисника који су постали јавни приход буџета Града	198.776.056		198.776.056
					07	Трансфери од других нивоа власти		205.321.571	205.321.571
					08	Донације од невладиних организација и појединаца		50.000	50.000
					10	Примања од домаћих задуживања		481.302.392	481.302.392
					13	Нераспоређени вишак прихода из ранијих година		880.415.985	880.415.985
					56	Финансијска помоћ ЕУ		95.796.055	95.796.055
						Свега за Раздео 4:	**3.870.441.178**	**1.662.886.003**	**5.533.327.181**
5						**ГРАДСКО ПРАВОБРАНИЛАШТВО**			
	0602					**ПРОГРАМ 15 - ОПШТЕ УСЛУГЕ ЛОКАЛНЕ САМОУПРАВЕ**			
	0602-0004					**Програмска активност: Општинско/градско правобранилаштво**			
			330			***Судови***			
				982	411	Плате, додаци и накнаде изабраних лица	4.818.409		4.818.409
				983	412	Социјални доприноси на терет послодавца изабраних лица	862.495		862.495
				984	411	Плате, додаци и накнаде запослених (зарада)	1.106.429		1.106.429

Организациона класификација: Раздео	Организациона класификација: Глава	Програмска класификација	Функционална класификација	Позиција	Економска класификација и извор финансирања	ОПИС ПОЗИЦИЈЕ	ИЗВОРИ ФИНАНСИРАЊА РАСХОДА И ИЗДАТАКА: ПРИХОДИ ИЗ БУЏЕТА (ИЗВОР 01)	ИЗВОРИ ФИНАНСИРАЊА РАСХОДА И ИЗДАТАКА: СРЕДСТВА ИЗ ОСТАЛИХ ИЗВОРА ФИНАНСИРАЊА	УКУПНА СРЕДСТВА
				985	412	Социјални доприноси на терет послодавца запослених лица	198.051		198.051
				986	413	Накнаде у натури	10.000		10.000
				987	414	Социјална давања запосленима	560.000		560.000
				988	415	Накнада трошкова за превоз на посао и са посла	121.000		121.000
				989	421	Стални трошкови	395.000		395.000
				990	423	Услуге по уговору	330.000		330.000
				991	425	Текуће поправке и одржавање	50.000		50.000
				992	426	Материјал	130.000		130.000
				993	465	Остале текуће дотације по закону	739.194		739.194
						Извори финансирања за функцију 330:			
					01	Приходи из буџета	9.320.578		9.320.578
						Функција 330:	**9.320.578**		**9.320.578**
						Извори финансирања за програмску активност 0602-0004:			
					01	Приходи из буџета	9.320.578		9.320.578
						Свега за програмску активност 0602-0004:	**9.320.578**		**9.320.578**
						Извори финансирања за Програм 15:			
					01	Приходи из буџета	9.320.578		9.320.578
						Свега за Програм 15:	**9.320.578**		**9.320.578**
						Извори финансирања за Раздео 5:			
					01	Приходи из буџета	9.320.578		9.320.578
						Свега за Раздео 5:	**9.320.578**		**9.320.578**
6						**ЗАШТИТНИК ГРАЂАНА ГРАДА ПАНЧЕВА**			
		0602				**ПРОГРАМ 15 - ОПШТЕ УСЛУГЕ ЛОКАЛНЕ САМОУПРАВЕ**			
		0602-0005				**Програмска активност: Омбудсман**			
			330			***Судови***			
				994	411	Плате, додаци и накнаде изабраних лица	3.230.688		3.230.688
				995	412	Социјални доприноси на терет послодавца изабраних лица	578.293		578.293
				996	411	Плате, додаци и накнаде запослених (зарада)	1.094.400		1.094.400
				997	412	Социјални доприноси на терет послодавца запослених лица	195.898		195.898
				998	413	Накнаде у натури	20.000		20.000
				999	414	Социјална давања запосленима	70.000		70.000
				1000	415	Накнада трошкова за превоз на посао и са посла	122.000		122.000
				1001	421	Стални трошкови	238.000		238.000
				1002	422	Трошкови путовања	100.000		100.000
				1003	423	Услуге по уговору	210.000		210.000
				1004	425	Текуће поправке и одржавање	90.000		90.000
				1005	426	Материјал	55.000		55.000
				1006	465	Остале текуће дотације по закону	539.606		539.606
				1007	481	Дотације невладиним организацијама	2.000		2.000
				1008	512	Машине и опрема	100.000		100.000
						Извори финансирања за функцију 330:			
					01	Приходи из буџета	6.645.885		6.645.885
						Функција 330:	**6.645.885**		**6.645.885**
						Извори финансирања за програмску активност 0602-0005:			
					01	Приходи из буџета	6.645.885		6.645.885
						Свега за програмску активност 0602-0005:	**6.645.885**		**6.645.885**
						Извори финансирања за Програм 15:			
					01	Приходи из буџета	6.645.885		6.645.885
						Свега за Програм 15:	**6.645.885**		**6.645.885**
						Извори финансирања за Раздео 6:			
					01	Приходи из буџета	6.645.885		6.645.885
						Свега за Раздео 6:	**6.645.885**		**6.645.885**
						ИЗВОРИ ФИНАНСИРАЊА ЗА РАЗДЕЛЕ 1, 2 ,3, 4, 5 и 6			
					01	Приходи из буџета	3.762.255.430		3.762.255.430
					01	Приходи из буџета - Сопствени приходи буџетских корисника који су постали јавни приход буџета Града	198.776.056		198.776.056
					07	Трансфери од других нивоа власти		205.321.571	205.321.571
					08	Донације од невладиних организација и појединаца		50.000	50.000
					10	Примања од домаћих задуживања		481.302.392	481.302.392
					13	Нераспоређени вишак прихода из ранијих година		880.690.625	880.690.625
					56	Финансијска помоћ ЕУ		95.796.055	95.796.055
						УКУПНО ЗА РАЗДЕЛЕ 1, 2, 3 ,4, 5 и 6:	**3.961.031.486**	**1.663.160.643**	**5.624.192.129**

"

III ИЗВРШЕЊЕ БУЏЕТА

Члан 11.

У члану 14. у ставу 3. износ од „10.000.000 динара“ замењује се износом од „25.665.490 динара“.

Члан 12.

Ову одлуку објавити у „Службеном листу града Панчева“ и доставити Министарству финансија Републике Србије, а Одлуку са образложењем објавити и на званичној интернет презентацији града Панчева.

Члан 13.

Ова одлука ступа на снагу даном објављивања у „Службеном листу града Панчева“ а примењиваће се од 1. јануара 2018. године.

РЕПУБЛИКА СРБИЈА
АУТОНОМНА ПОКРАЈИНА ВОЈВОДИНА
ГРАД ПАНЧЕВО
СКУПШТИНА ГРАДА **ПРЕДСЕДНИК СКУПШТИНЕ**
БРОЈ: II-04-06-03/2018-3 ***Тигран Киш***
Панчево, 28.03.2018. године

О Б Р А З Л О Ж Е Њ Е

ПРАВНИ ОСНОВ

Одлука о изменама Одлуке о буџету града Панчева за 2018. годину урађена је на основу Закона о буџетском систему, Закона о локалној самоуправи и Статута града Панчева, Упутства за израду програмског буџета и Упутства за припрему Одлуке о буџету локалне власти за 2018. годину и пројекција за 2019. и 2020. годину.

Финансирање јавне потрошње у 2018. години у граду Панчеву дефинисано је Одлуком о буџету за 2018. годину, донетој на седници Скупштине града одржаној 27. децембра 2017. године („Службени лист града Панчева“, број 32/17).

Овим изменама Одлуке о буџету града Панчева за 2018. годину врши се распоред дела преосталог салда из 2017. године, одређене пренамене средстава у областима јавних служби, у разделу Градска управа, прецизирају описи код појединих позиција, врши се распоред средстава текуће буџетске резерве, спроведи се преусмеравање апропријација, смањује се кредитно задужење за инвестиције које су завршене и које су плаћене након израде Одлуке о буџету за 2018. годину, по Одлукама о кредиту из 2016. и 2017. године, врши се усаглашавање наменских прихода из буџета Републике Србије и Аутономне Покрајине Војводине, врши распоред међународних донација и добровољних трансфера правних лица.

1. ОБРАЗЛОЖЕЊЕ ОПШТЕГ ДЕЛА БУЏЕТА

У Општем делу одлуке приказани су Рачун прихода, примања, расхода и издатака, као и рачун финансирања у прописаној форми.

Полазећи од дефиниције **Рачуна прихода и примања, расхода и издатака** прописане Законом о буџетском систему, у члану 1. је извршена квантификација наведеног рачуна. Предлогом Одлуке о изменама Одлуке о буџету града Панчева за 2018. годину предвиђени су приходи и примања у износу од 4.262.199.112 динара и рачун расхода и издатака у износу од 5.337.706.107 динара. Резултат на том рачуну је буџетски дефицит од 1.075.506.995 динара. Буџетски дефицит је једнак фискалном дефициту у износу од 1.075.506.995 динара.

Рачун финансирања обухвата примања од задуживања у износу од 481.302.392 динара (253.406.191 динар кредит планиран по Одлуци из 2016. године и кредитног задужења по Одлуци из 2017. године износ од 227.896.201 динар, који се преноси у 2018. годину), неутрошена средства из претходних година у износу од 880.690.625 динара који се умањују за издатке за отплату главнице дуга у износу од 286.486.022 динара, тако да нето финансирање износи 1.075.506.995 динара.

Буџетски дефицит је покривен у целости, а проузрокован је највећим делом због начина приказивања пренетих средстава из претходних година. Укупан буџетски дефицит у износу од 1.075.506.995 динара и издаци за повраћај кредита (отплата главнице) у износу од 286.486.022 динара финансираће се из примања од задуживања у износу од 481.302.392 динара и неутрошених средстава из претходних година у износу од 880.690.625 динара.

Наведени обрачун је примена законских дефиниција и готовинске основе која за приходе предвиђа принцип наплаћено, а за расходе исплаћено, при чему треба имати у виду да средства остварена од задуживања представљају примања која се користе за финансирање издатака (класа 5) која улазе у рачун расхода и издатака, али само на тој расходној страни, и не чине саставни део рачуна прихода и примања, већ су део рачуна финансирања који показује изворе финансирања тако креираног дефицита.

Имајући у виду да пренета неутрошена средства буџета града Панчева распоређена Одлуком износе 880.690.625 динара, а фискални дефицит 1.075.506.995 динара, разлика је 194.816.370 динара, што износи 4,65% прихода планираних овом одлуком. Фискални дефицит је настао као резултат јавних инвестиција које ће Град финансирати из кредитног задужења и распореда салда из 2017. године.

Градоначелник града Панчева се дописом број: II-06/2017-39 од 26.04.2017. године обратио Министарству финансија за давања одобрења у вези са чланом 27ж Закона о буџетском систему. Иако је чланом 27ж став 5 дефинисан рок за одговор министарства, Министарство финансија није одговорило на захтев.

1.1. СТРУКТУРА ПРИХОДА И ПРИМАЊА

Стање средстава на Рачуну извршења буџета града Панчева на дан 29.12.2017. године износило је **880.690.625** динара и представља разлику између остварених прихода и примања и мање извршених расхода и издатака планираних по Одлуци о буџету града Панчева за 2017. годину.

Одлуком о буџету града Панчева за 2018. годину извршен је распоред салда у износу од 562.921.831 динар, тако да се овим ребалансом врши распоред преосталог салда неутрошених средстава са овог рачуна у износу од 317.768.794 динара.

У складу са изворима и наменом, извршен је распоред неутрошених средстава из 2017. године на следећи начин:

- **Наменска средства из буџета Републике Србије и АП Војводине у износу од 4.313.385** динара су:
- На основу Уговора о сарадњи, Комесаријат за избеглице и миграције је у 2017. години уплатио средства намењена за пројекат повећања толеранције, отклањања предрасуда и развоја комуникације и дијалога са мигрантима и неутрошена средства за овај пројекат износе 27.520 динара;
- на основу Уговора Министарства за рад, запошљавање, борачка и социјална питања о финансирању програма Завода за заштиту споменика културе за пројекат: Санације и конзервације Споменика Јеврејима на Чардаку уплаћена су средства у износу од 1.600.000 динара, а неутрошена средства за овај пројекат планирана су овим ребалансом у износу од 1.565.742 динара:
- За припремни предшколски програм из буџета Република Србија уплаћивана су средства и неутрошена су средства у 2017. години у износу од 1.246.305 динара;
- На основу Уговора о додели бесповратних средстава за финансирање изградње и реконструкције објеката фекалне канализације између Покрајинског секретаријата за пољопривреду, водопривреду и шумарство и града Панчева планирана су средства за Наставак изградње канализационе мреже у насељу Јабука у Панчеву која су уплаћена крајем 2017. године у износу од 1.473.818 динара.

- неутрошених средстава сопствених прихода индиректних корисника који су постали јавни приход буџета у износу од **13.165.286 динара**

- неутрошена средства од добровољних трансфера од физичких и правних лица у износу од **5.000 динара**

- неутрошена средства од шумског фонда у износу од **242.764 динара**

- део нереализованих средстава из класичних и осталих извора прихода од **300.012.359 динара.**

Поред распореда неутрошених средстава из 2017. године, овом Одлуком извршено је повећање следећих прихода:

1. **Приходи по посебним прописима увећани су за 116.780.112 динара** и то:

- **Текући наменски трансфери из буџета Републике Србије умањени су за износ од 18.625.000 динара и то:**

На основу Споразума о коришћењу трансферних средстава из буџета Републике Србије за 2018. годину за припремни предшколски програм, од 26.01.2018. године, између града Панчева и Министарства просвете, науке и технолошког развоја средства за остваривање припремног предшколског програма установама предшколског васпитања и образовања у 2018. години биће уплаћивана из буџета Републике Србије преко Покрајинског секретаријата за образовање, прописе, управу и националне мањине-националне заједнице, а не као ранијих година из буџета Републике Србије преко наменски отвореног подрачуна. Стога је овим ребалансом извршена само пренамена планираних средстава између текућих наменских трансфера из буџета Републике Србије на текуће наменске трансфере из буџета АП Војводине у износу од 18.625.000 динара

За пројекат јавни рад „Одржавање и заштита животне средине и природе“ а на основу Уговора Месне заједнице Качарево, града Панчева са Националном службом за запошљавање од 02.10.2017. године одобрена су средства Месној заједници Качарево и овим ребалансом су планирана преостала средства за исплату по овом уговору у износу од 32.274 динара.

- **Текући наменски трансфери од АП Војводине увећани су за износ од 18.625.000 динара и то:**

На основу Споразума о коришћењу трансферних средстава из буџета Републике Србије за 2018. годину за припремни предшколски програм између града Панчева и Министарства просвете, науке и технолошког развоја од 26.01.2018. године средства за остваривање припремног предшколског програма установама предшколског васпитања и образовања у 2018. години биће уплаћивана из буџета Републике Србије преко Покрајинског секретаријата за образовање, прописе, управу и националне мањине-националне заједнице, а не као ранијих година из буџета Републике Србије. Овим ребалансом извршена је само пренамена средстава између текућих наменских трансфера из буџета Републике Србије на текуће наменске трансфере из буџета АП Војводине у износу од 18.625.000 динара

- **Капитални наменски трансфери из буџета Републике Србије увећани су за износ од 1.629.419 динара и то:**

На основу Уговора закљученог између града Панчева, Комесаријата за избеглице и миграције Републике Србије и ЈУП Истраживање и развој д.о.о. Београд од 23.10.2015. године додељена су бесповратна средства за набавку грађевинског материјала у износу од 2.479.914 динара.

На основу Споразума о коришћењу трансферних средстава из буџета Републике Србије за 2018. годину за припремни предшколски програм између града Панчева и Министарства просвете, науке и технолошког развоја од 26.01.2018. године средства за остваривање припремног предшколског програма установама предшколског васпитања и образовања у 2018. години биће уплаћивана из буџета Републике Србије преко Покрајинског секретаријата за образовање, прописе, управу и националне мањине-националне заједнице, а не као ранијих година из буџета Републике Србије. Стога је извршена само пренамена средстава између капиталних наменских трансфера из буџета Републике Србије на капиталне наменске трансфере из буџета АП Војводине у износу од 1.375.000 динара.

На основу Уговора о правима и обавезама Канцеларије за управљање јавним улагањима и града Панчева у реализацији пројекта извођење радова на адаптацији амбуланте у Долову планирана су средства у износу од 524.505 динара.

- **Капитални наменски трансфери од АП Војводине увећани су за 115.118.419 динара и то:**

На основу Уговора о преносу средстава по јавном конкурсу за финансирање и суфинансирање пројеката у области водоснабдевања и заштите вода између Управе за капитална улагања АП Војводине и града Панчева за суфинансирање пројекта „Изградња потамишког колектора - II фаза“ одобрена су средства у износу од **86.960.097,31 динар**. На основу овог уговора учешће Града износи 86.960.097,31 динар и планира се овим ребалансом.

На основу Уговора о преносу средстава по јавном конкурсу за финансирање и суфинансирање пројеката у области локалног и регионалног економског развоја између Управе за капитална улагања АП Војводине и града Панчева за суфинансирање пројекта „Инфраструктурно опремање „Северне индустријске зоне“ у Панчеву-завршетак изградње саобраћајнице одобрена су средства у износу од **33.187.148,33 динара**.

На основу Уговора о додели бесповратних средстава за суфинансирање изградње и реконструкције објеката фекалне канализације Покрајинског секретаријата за пољопривреду, водопривреду и шумарство од 06.04.2017. године ради суфинансирања пројекта „Наставак изградње канализационе мреже у насељу Јабука у Панчеву“ средства у износу од **1.473.818** динара су уплаћена у буџет Града 22.12.2017. године, након израде Нацрта одлуке о буџету града Панчева за 2018. годину и стога се овим ребалансом умањује овај приход за уплаћени износ и планира из распореда салда из 2017. године.

На основу Уговора о дедели бесповратних средстава за суфинансирање изградње и реконструкције објеката фекалне канализације Покрајинског секретаријата за пољопривреду, водопривреду и шумарство од 16.12.2016. године ради суфинансирања пројекта „Наставак изградње канализационе мреже у насељу Омољици у Панчеву“ планирана су средства у износу од **4.930.000** динара из буџета АП Војводине, али су ова средства остала неутрошена из распореда салда из 2016. године и стога је извршено умањење ових прихода и планирани су овим ребалансом из распореда салда из 2017. године.

На основу Споразума о коришћењу трансферних средстава из буџета Републике Србије за 2018. годину за припремни предшколски програм између града Панчева и Министарства просвете, науке и технолошког развоја од 26.01.2018. године средства за остваривање припремног предшколског програма установама предшколског васпитања и образовања у 2018. години биће уплаћивана из буџета Републике Србије преко Покрајинског секретаријата за образовање, прописе, управу и националне мањине-националне заједнице, а не као ранијих година из буџета Републике Србије. Стога је извршена само пренамена средстава између капиталних наменских трансфера из буџета Републике Србије на капиталне наменске трансфере из буџета АП Војводине у износу од **1.375.000** динара.

2. **Донације од међународних организација тј. помоћи Европске уније су планиране у износу од 6.428.339 динара и односе се на:**

Текуће помоћи од ЕУ планиране су у укупном износу од **606.842 динара** и то за: Пројекат „Енергетска ефикасност - предуслов за бољу животну средину у прекограничном региону Румунија-Србија“, суфинансиран од стране Интеррег ИПА програма прекограничне сарадње Румунија- Србија у износу од 577.500 динара и за ИПА Пројекат: „Уз малу помоћ пријатеља - превенција раног напуштања школовања у Панчеву“ у износу од 29.342 динара.

Капиталне помоћи од ЕУ планиране су у укупном износу од **5.821.497 динара** и то за: ИПА Пројекат: „Уз малу помоћ пријатеља - превенција раног напуштања школовања у Панчеву“ у износу од 3.321.497 динара и за ИПА Пројекат „Енергетска ефикасност -

предуслов за бољу животну средину у прекограничном региону Румунија-Србија“ износ од 2.500.000 динара.

3. Планирана су средства **на име добровољних трансфера од правних лица** у износу од **50.000 динара** код Туристичке организације града Панчева за манифестацију „Улица новогодишње чаролије“ која је одржана од 25.12.2017. до 01.01.2018. године**.**

4. Умањена су средства кредитног задужења у укупном износу од 8.586.364 динара и то:

Кредитно задужење по Одлуци из 2016. године умањено је у износу од 918.869 динара за плаћене обавезе према извођачима радова крајем 2017. године тј. након израде Нацрта Одлуке о буџету града Панчева за 2018. годину и због завршетка појединих инвестиција.

Кредитно задужење по Одлуци из 2017. године умањено је за плаћене обавезе према извођачима радова крајем 2017. године тј. након израде Нацрта Одлуке о буџету града Панчева за 2018. годину у износу од 7.667.495 динара.

У посебној табели, **ПЛАНИРАНИ ПРИХОДИ И ПРИМАЊА БУЏЕТА ГРАДА ПАНЧЕВА ПО РЕБАЛАНСУ I У 2018. ГОДИНИ**, која се даје у прилогу и саставни је део образложења, приказана је корекција прихода и примања у укупном износу од **432.440.881 динар.**

Након напред наведених корекција укупни приходи и примања буџета града Панчева по овом ребалансу планирају се у износу од **5.624.192.129 динара**, а састоје се из текућих прихода и примања од **3.961.031.486** динара, донација од међународних организација од **95.796.055** динара, добровољних трансфера од правних лица од **50.000** динара, трансфера од других нивоа власти од **205.321.571** динара, примања од задуживања и продаје финансијске имовине у износу од **481.302.392 динара** и пренетих неутрошених средстава из претходне године у износу од **880.690.625** динара.

СТРУКТУРА ПРИХОДА И ПРИМАЊА ГРАДА ПАНЧЕВА ЗА 2018. ГОДИНЕ ПРЕМА ПРИПАДНОСТИ ПРИХОДА И ПРИМАЊА У СКЛАДУ СА ЗАКОНОМ О ФИНАНАНСИРАЊУ ЛОКАЛНЕ САМОУПРАВЕ

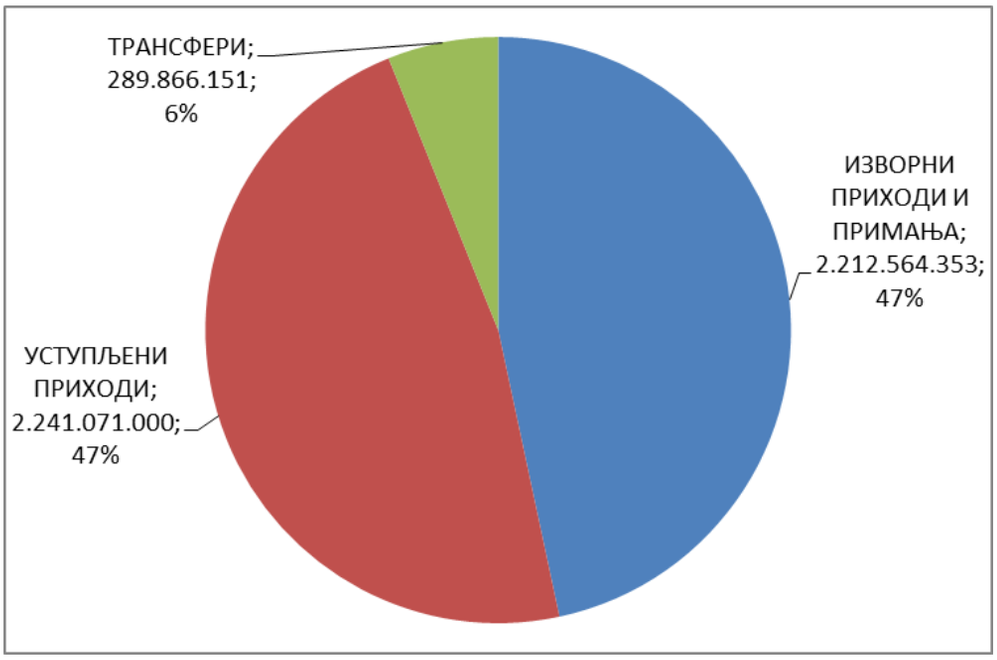

Посматрано у складу са Законом о финансирању локалне самоуправе у структури прихода и примања града Панчева за 2018. годину планираних Нацртом Одлуке о изменама Одлуке о буџету града Панчева за 2018. годину подједнако учешће имају уступљени и изворни приходи који учествују са по 47% а трансфери учествују са 6%.

Укупни приходи и примања буџета састоје се од текућих прихода (порески приходи, непорески приходи, меморандумске ставке, донације, трансфери од других нивоа власти), примања од продаје нефинансијске имовине и примања од задуживања. Када се на то додају и пренета неутрошена средства из претходне године њихова стуктура прихода и примања је следећа:

СТРУКТУРА ПРИХОДА И ПРИМАЊА ГРАДА ПАНЧЕВА ЗА 2018. ГОДИНЕ

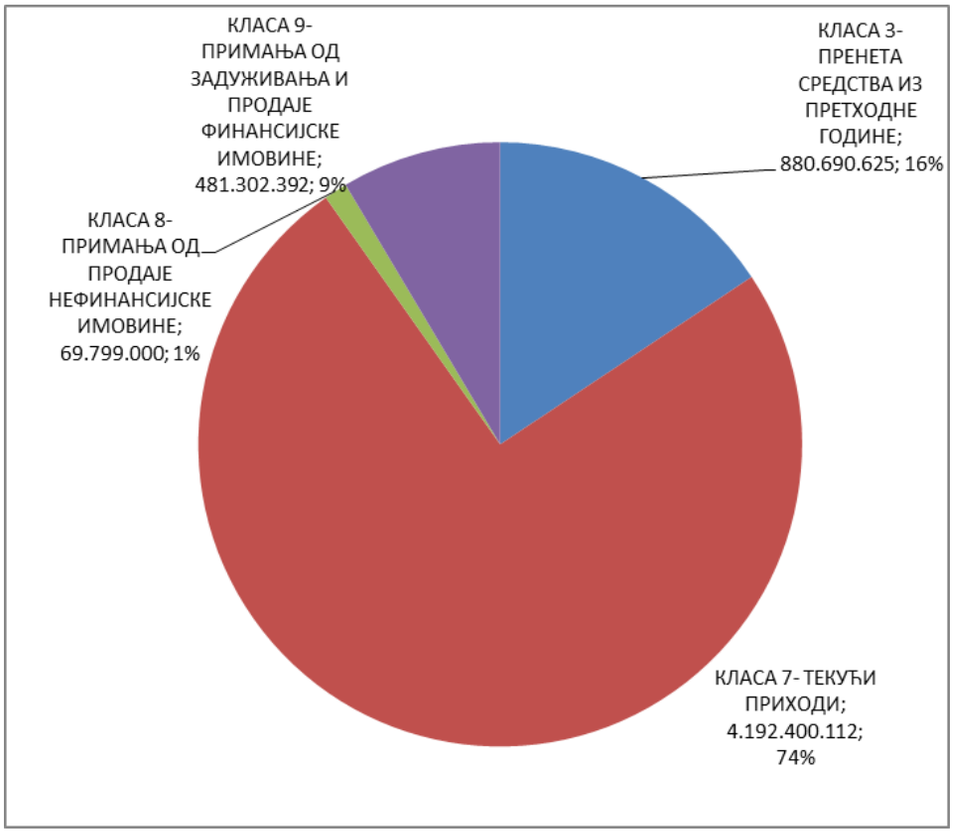

Графикон приказује структуру планираних прихода и примања овим Нацртом Одлуке о изменама Одлуке о буџету града Панчева за 2018. годину. Од укупно планираних прихода и примања у износу од **5.624.192.129** динара највеће учешће имају **текући приходи са 74%** или 4.192.400.112 динара**, Пренета неутрошена средства из ранијих година учествују са 16%** или 880.690.625 динара, **Примања од задуживања и продаје финансијске имовине учествују са 9%** или 481.302.392 динара, **Примања од продаје нефинансиске имовине учествују са 1%** са износом од 69.799.000 динара у укупно планираним приходима и примањима.

Текуће приходе чине: Порези са 3.197.431.650 динара, Други приходи са 608.951.256 динара, Донације, помоћи и трансфери са 385.662.206 динара и Меморандумске ставке за рефундацију расхода су планиране у износу од 355.000 динара.

1.2. СТРУКТУРА РАСХОДА И ИЗДАТАКА

У расходном делу Одлуке извршен је распоред преосталог салда из 2017. године у износу од 317.768.794 динара, распоређена су средства од међународних донација у износу од 6.428.339 динара, распоређена су средства из буџета Републике Србије и АП Војводине од 116.780.112 динара, распоређена средства од добровољних трансфера од правних лица у износу од 50.000 динара и смањено је кредитно задужење Града по Одлукама из 2016. године и 2017. године за 8.586.364 динара.

Прецизирани су описи код појединих позиција, извршен је распоред средстава текуће буџетске резерве, спроведено преусмеравање апропријација, извршене су одређене пренамене средстава код појединих области и у разделу Градска управа, тако да **укупна корекција расхода и издатака по овом ребалансу износи 432.440.881 динар у ком износу су кориговани и укупни приходи и примања са извршеним распоредом неутрошених средстава из 2017. године.**

СТРУКТУРА РАСХОДА И ИЗДАТАКА ПО ЕКОНОМСКОЈ КЛАСИФИКАЦИЈИ

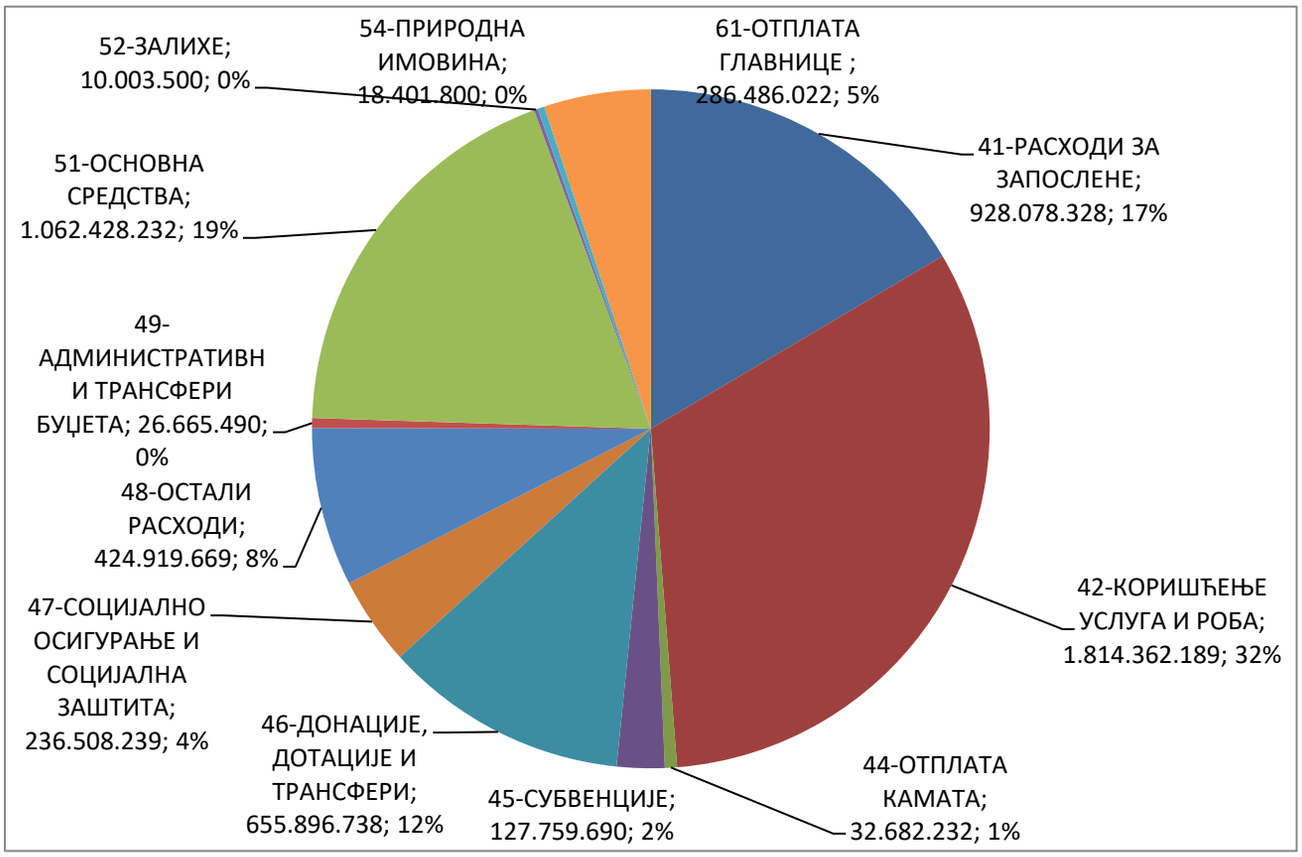

Упоређивањем расхода и издатака по контима планираних Одлуком о буџету града Панчева за 2018. годину и Нацртом Одлуке о изменама Одлуке о буџету града Панчева за 2018. годину могу се утврдити промене у структури расходне стране буџета приказане по економској класификацији (контима) односно по основним наменама.

ТЕКУЋИ РАСХОДИ

Група 410 – Расходи за запослене - За ову групу расхода планирана средства износе 928.078.328 динара и учествују у укупном буџету са 17% што је у поређењу са Одлуком о буџету Града за 2018. годину смањење за 10.838.000 динара или процентуално изражено за 1,15%.

Група 420 – Коришћење роба и услуга – За ову групу расхода планирана средства износе 1.814.362.189 динара и учествују у укупном буџету са 32% што је у поређењу са Одлуком о буџету Града за 2018. годину повећање за 70.496.512 динара или процентуално изражено за 4,04%.

Група 440 – Отплата камата и пратећи трошкови задуживања – За ову групу расхода планирана су средства у износу 32.682.232 динара на истом нивоу као у Одлуци о буџету Града за 2018. годину и учествују у укупном буџету око 1%.

Група 450 – Субвенције – За ову групу расхода планирана су средства у износу од 127.759.690 динара и учествују у укупном буџету око 2% што је у поређењу са Одлуком о буџету Града за 2018. Годину смањење за 591.100 динара или процентуално изражено за 0,46%.

Група 460 – Донације, дотације и трансфери – За ову групу расхода планирана су средства у износу од 655.896.738 динара и учествују у укупном буџету око 12% што је у поређењу са Одлуком о буџету Града за 2018. годину повећање за ову групу расхода за 14.670.014 динара или за 2,29%.

Група 470 – Социјално осигурање и социјална заштита – За ову групу расхода планирана су средства у износу од 236.508.239 динара и учествују у укупном буџету око 4% што је у поређењу са Одлуком о буџету Града за 2018. годину повећање за ову групу расхода за 27.520 динара или за 0,01%.

Група 480 – Остали расходи – За ову групу расхода планирана су средства у износу од 424.919.669 динара и учествују у укупном буџету око 8% што је у поређењу са Одлуком о буџету Града за 2018. годину повећање за ову групу расхода за 43.306.361 динара или за 11,35%.

Група 490 – Административни трансфери из буџета –За ову групу расхода планирана су средства у износу 26.665.490 динара и учествују у укупном буџету око 0,47%.

КАПИТАЛНИ ИЗДАЦИ

Група 510 – Основна средства – За ову групу расхода планирана су средства у износу од 1.062.428.232 динара и учествују у укупном буџету око 19% што је у поређењу са Одлуком о буџету Града за 2018. годину повећање за ову групу расхода за 298.704.084 динара или за 39,11%.

Група 520 – Залихе – За ову групу расхода планирана су средства у износу од 10.003.500 динара и учествују у укупном буџету око 0,18% што је у поређењу са Одлуком о буџету Града за 2018. годину повећање за ову групу расхода за 1.000.000 динара или за 11,11%.

Група 540 – Природна имовина – За ову групу расхода планирана су средства у укупном износу од 18.401.800 динара што је на истом нивоу као у Одлуци о буџету Града за 2018. годину и учествују у укупном буџету око 0,33%.

ИЗДАЦИ ЗА ОТПЛАТУ ГЛАВНИЦЕ И НАБАВКУ ФИНАНСИЈСКЕ ИМОВИНЕ

Отплата главнице (610) – планирана је у износу од 286.486.022 динара на истом нивоу као у Одлуци о буџету Града за 2018. годину и има учешће у структури буџета око 5%.

СТРУКТУРА РАСХОДА И ИЗДАТАКА ПО ОРГАНИЗАЦИОНОЈ КЛАСИФИКАЦИЈИ

Нацрт Одлуке о изменама Одлуке о буџету града Панчева за 2018. годину садржи шест раздела. У првом разделу је законодавни орган – Скупштина града, у другом извршни орган – Градоначелник, у трећем извршни орган – Градско веће, у четвртом је Градска управа, петом Градско правобранилаштво и у шестом Заштитник грађана.

Градска управа је орган локалне самоуправе надлежан за извршавање највећег дела локалне надлежности и као дирекни корисник буџета није носилац главе, већ раздела. Самим тим програмска структура Градске управе, као директног буџетског корисника, садржани програми из Анекса 5. Расходи за основно и средње образовање, социјалну заштиту и спорт планирани су у оквиру раздела Градска управа према програмској, функционалној, економској и класификацији извора финансирања, јер су основне и средње школе, као и установе социјалне заштите индиректни корисници републичког буџета. Такође, јавна и јавно-комунална предузећа чији је оснивач град Панчево, су приказани у оквиру ове главе према програмској, функционалној, економској и класификацији извора финансирања, јер према препорукама Министарства финансија и Сталне конференције градова и општина не могу бити носиоци главе. У оквиру Градске управе планиране су инвестиције Града у складу са програмском, функционалном, економском и класификацији извора финансирања.

У оквиру четвртог раздела – Градска управа, има пет глава:

- Глава 4.1 – Установе културе и информисање
- Глава 4.2 – Предшколско васпитање и образовање
- Глава 4.3 – Фонд за заштиту животне средине – буџетски фонд
- Глава 4.4 – Месне заједнице
- Глава 4.5 – Туристичка организација града Панчева
-

У складу са наведеним препорукама, приказани су расходи и издаци у оквиру раздела 4- Градска управа по програмима по редном броју (од програма 1 до програма 17).

Упоређивањем расхода и издатака планираних Одлуком о буџету града Панчева за 2018. годину са Нацртом Одлуке о изменама Одлуке о буџету града Панчева за 2018. годину по организационој структури могу се утврдити промене у структури расходне стране буџета по корисницима које су и приказане у следећој табели :

		ПЛАН 2018. ГОДИНЕ			ПЛАН ПО РЕБАЛАНСУ I 2018. ГОДИНЕ			
Број раздела/главе	НАЗИВ РАЗДЕЛА / ГЛАВЕ	СРЕДСТВА БУЏЕТА (извор 01)	СРЕДСТАВА ИЗ ОСТАЛИХ ИЗВОРА ФИНАНСИРАЊА	УКУПНА СРЕДСТВА	СРЕДСТВА БУЏЕТА (извор 01)	СРЕДСТАВА ИЗ ОСТАЛИХ ИЗВОРА ФИНАНСИРАЊА	УКУПНА СРЕДСТВА	РАЗЛИКА
1	2	3	4	5=3+4	6	7	8=6+7	9=8-5
1.	СКУПШТИНА ГРАДА	40.955.990	274.640	**41.230.630**	40.955.990	274.640	**41.230.630**	**0**
2.	ГРАДОНАЧЕЛНИК	18.166.893		**18.166.893**	18.166.893		**18.166.893**	**0**
3.	ГРАДСКО ВЕЋЕ	15.500.962		**15.500.962**	15.500.962		**15.500.962**	**0**

4	**ГРАДСКА УПРАВА**	2.821.781.032	1.105.004.534	**3.926.785.566**	2.823.584.262	1.500.259.454	**4.323.843.716**	**397.058.150**
4.1	**УСТАНОВЕ КУЛТУРЕ И ИНФОРМИСАЊЕ**	358.719.306	24.848.870	**383.568.176**	359.516.076	39.611.892	**399.127.968**	**15.559.792**
4.2	**ПРЕДШКОЛСКО ВАСПИТАЊЕ И ОБРАЗОВАЊЕ**	505.987.422	20.000.000	**525.987.422**	502.987.422	30.461.981	**533.449.403**	**7.461.981**
4.3	**ФОНД ЗА ЗАШТИТУ ЖИВОТНЕ СРЕДИНЕ - БУЏЕТСКИ ФОНД**	102.560.675	78.491.718	**181.052.393**	102.560.675	86.759.006	**189.319.681**	**8.267.288**
4.4	**МЕСНЕ ЗАЈЕДНИЦЕ**	63.893.059		**63.893.059**	63.893.059	3.611.407	**67.504.466**	**3.611.407**
4.5	**ТУРИСТИЧКА ОРГАНИЗАЦИЈА ГРАДА ПАНЧЕВА**	17.899.684	2.100.000	**19.999.684**	17.899.684	2.182.263	**20.081.947**	**82.263**
5.	**ГРАДСКО ПРАВОБРАНИЛАШТВО**	8.920.578		**8.920.578**	9.320.578		**9.320.578**	**400.000**
6.	**ЗАШТИТНИК ГРАЂАНА ГРАДА ПАНЧЕВА**	6.645.885		**6.645.885**	6.645.885		**6.645.885**	**0**
	УКУПНО:	**3.961.031.486**	**1.230.719.762**	**5.191.751.248**	**3.961.031.486**	**1.663.160.643**	**5.624.192.129**	**432.440.881**

Укупне корекције посматране по разделима и главама су следеће:

1. **У разделу 4 - Градска управа** планирана средства су увећана за **397.058.150 динара**. Извршен је распоред одобрених средстава из буџета Републике Србије и АП Војводине у укупном износу од 116.747.838 динара, умањено је кредитно задужење града по Одлукама из 2016. и 2017. године у укупном износу од 8.586.364 динара, извршен је распоред неутрошених средстава из 2017. године у укупном износу од 283.742.607 динара, повећане су финансијске помоћи из ЕУ у износу од 3.350.839 динара и извршен је распоред додатних средстава у укупном износу од 1.803.230 динара.

- Распоређена су средства текуће буџетске резерве по решењима Градоначелника у укупном износу од 243.673 динара и извршено је и повећање средстава текуће резерве за 15.909.163 динара, тако да планирана средства текуће резерве износе 25.665.490 динара.

- Извршена је пренамена средстава, спроведено преусмеравање апропријације, извршено усклађивање описа појединих позиција и извршена промена извора финансирања.

- ЈП „Градска стамбена агенција“ Панчево из распореда салда из 2017. године планирана су средства од 45.753.806 динара за капитално одржавање зграда и објеката, за изградњу социјалних станова у улици Светозара Милетића бр. 29, за обавезе за изградњу социјалних станова у улици Чумићева и за услуге по уговору.

- За управљање и одржавање јавног осветљења планирана су средства из распореда салда у износу од 19.000.000 динара.

- На основу Уговора о преносу средстава по јавном конкурсу за финансирање и суфинансирање пројеката у области водоснабдевања и заштите вода између Управе за капитална улагања АП Војводине и града Панчева за суфинансирање пројекта „Изградња потамишког колектора - II фаза“ одобрена су средства у износу од 86.960.098 динара. На основу овог уговора учешће Града је 86.960.098 динара и планирано је из распореда салда.

- На основу Уговора о преносу средстава по јавном конкурсу за финансирање и суфинансирање пројеката у области локалног и регионалног економског развоја између Управе за капитална улагања АП Војводине и града Панчева за суфинансирање пројекта „Инфраструктурно опремање „Северне индустријске зоне“ у Панчеву - завршетак изградње саобраћајнице одобрена су средства у износу од 33.187.149 динара и планирана овим ребалансом.

- У програму 3 – Локални економски развој умањена су планирана средства за трошкове чланарина за износ од 6.000.000 динара и планирана у текућој буџетској резерви.

- У оквиру Годишњег програма заштите, уређења и коришћења пољопривредног земљишта извршене су пренамене средстава и планирана средства из распореда салда у износу од 4.332.135 динара.

- У области основног образовања увећана су планирана средства из распореда салда средства за 2017. годину за 603.888 динара за материјалне трошкове, 600.000 динара за солидарне помоћи запосленима, 1.000.000 динара за јубиларне награде запосленима у основним школама и 1.463.000 динара за ОШ „Вук Стефановић Караџић“ Старчево за текуће одржавање дела крова.

- У области средњег образовања увећана су планирана средства из распореда салда средства за 2017. годину за 700.000 динара за солидарне помоћи запосленима и 200.000 динара за Машинску школу Панчево за израду техничке документације.

- У области социјалне заштите увећана су планирана средства за 2.479.914 динара за средства добијена од Комесаријата за избеглице и миграције РС за грађевински материјал и 27.520 динара за пројекат Дијалог са мигрантима, такође добијена од Комесаријата за избеглице и миграције РС у 2017. години, код Црвеног крста увећана су средства за 850.000 динара за социјална давања и јубиларне награде за запослене из распореда салда за 2017. годину.

- У области здравства увећана су планирна средства за 5.500.000 динара за набавку санитетског возила и 962.026 динара за реализацију пројекта Здравствено-едукативна предавања у вртићим и основним школама, а све из распореда салда средства за 2017. годину.

- У области спорта увећана су средства на позицији за конкурсе за пројекте у области развоја спорта у укупном износу од 45.000.000 динара, а све из распореда салда средства за 2017. годину.

- Код инвестиција Града усаглашени су описи појединих инвестиција, извршена пренамена средстава, промењени извори финансирања и умањено кредитно задужење Града. Кредитно задужење по Одлуци из 2016. године умањено је у износу од 918.869 динара за плаћене обавезе према извођачима радова крајем 2017. године и кредитно задужење по Одлуци из 2017. године умањено је за плаћене обавезе према извођачима радова крајем 2017. године тј. након израде Нацрта Одлуке о буџету града Панчева за 2018. годину у износу од 7.667.495 динара.

2. У оквиру **главе 4.1 Установе културе и информисање** средства су увећана у укупном износу од **15.559.792 динара.** Установама културе увећан је план буџета за средства

која су код установа на дан 31.12.2017. године на уплатним рачунима јавних прихода, а која се овим ребалансом распоређују на недостајуће материјалне и програмске трошкове, у укупном износу од 4.849.022 динара. Осталим средствима из распореда салда за 2017. годину у укупном износу од 9.914.000 динара ће се претежно финансирати законске обавезе установа културе које се односе на јубиларне награде, сталне трошкове, друге материјалне трошкове и опрему.

3. У оквиру **главе 4.2 Предшколско васпитање и образовање** средства су увећана за **7.461.981 динара** код Предшколске установе „Дечја радост“ Панчево за средства евидентирана на дан 31.12.2017. године на уплатним рачунима јавних прихода, а која се овим ребалансом распоређују на недостајуће материјалне и програмске трошкове, капитално одржавање зграда и опрему у укупном износу од 10.461.981 динар и извршено умањење сталних трошкова за 3.000.000 динара.

4. У оквиру главе **4.3 Фонд за заштиту животне средине** средства су увећана за **8.267.288 динара**. За развој шумског фонда планирана су средства која су остварена у 2017. години у износу од 342.764 динара, обезбеђена су средства за куповину опреме за заштиту животне средине у износу од 4.600.000 динара и за специјализоване услуге у оквиру програмске активности: Заштита природе у износу од 347.024 динара. Планирана су средства из донација за пројекат „Енергетска ефикасност - предуслов за бољу животну средину у прекограничном региону Румунија-Србија“, суфинансираног од стране Интеррег ИПА програма прекограничне сарадње Румунија- Србија у износу од 3.077.500 динара.

5. У оквиру **главе 4.4** –**Месне заједнице** планирана средства за месне заједнице су увећана за **3.611.407 динара.** Извршене су пренамене средстава, распоређена су средства за јавне радове Месној заједници Качарево одобрена од Националне службе за запошљавање у износу од 32.274 динара и извршен распоред неутрошених сопствених прихода из 2017. године који су постали јавни приход у износу од 3.579.133 динара.

6. У оквиру **главе 4.5** планирана средства за **Туристичку организацију града Панчева** увећана су у укупном износу од **82.263 динара.** Извршен је пренамена средстава, извршен распоред средстава од добровољних трансфера правних лица за манифестацију „Улица новогодишње чаролије“ која је одржана од 25.12.2017. до 01.01.2018. године у износу од 50.000 динара и распоређена средстава из распореда салда из 2017. године у износу од 32.263 динара.

7. У разделу 5 - **Градско правобранилаштво** планирана средства су увећана за **400.000 динара** на име социјалних давања запосленима-отпремнине за одлазак у пензију два радника.

2. ПРОГРАМСКЕ ИНФОРМАЦИЈЕ

На основу члана 112. Закона о буџетском систему, одредбе Закона које се односе на програмски део буџета, примењене су у целини од доношења одлуке о буџету за 2015. годину. Увођење програмске класификације предвиђено је чланом 29. Закона о буџетском систему, а ближе се уређује одредбама Правилника о стандардном класификационом оквиру и контном плану за буџетски систем. У складу с тим, Министарство финансија је објавило Упутство за израду програмског буџета које, између осталог, садржи шифарник програмске класификације у Анексу 5 Упутства, под називом „Униформни програми и програмске активности јединица локалне самоуправе“.

У складу са наведеним прописима у Одлуци о изменама Одлуке о буџету града Панчева за 2018. годину приказани су расходи и издаци и по програмској структури.

У оквиру наведених раздела и глава планирана су средства по програмима, програмским активностима и пројектима. У следећој табели приказане су промене и планирани укупни расходи и издаци по програмима.

ПРЕГЛЕД КОРЕКЦИЈА ПО ПРОГРАМИМА					
БРОЈ И НАЗИВ ПРОГРАМА	**ПРОМЕНЕ ПРИХОДИ ИЗ БУЏЕТА ПО РЕБАЛАНСУ I (ИЗВО 01)**	**ПРИХОДИ БУЏЕТА ПО РЕБАЛАНСУ I 2018. ГОДИНЕ**	**ПРОМЕНА СРЕДСТАВА ИЗ ОСТАЛИХ ИЗВОРА ПО ПО РЕБАЛАНСУ I**	**СРЕДСТВА ИЗ ОСТАЛИХ ИЗВОРА ПО РЕБАЛАНСУ I**	**УКУПНА СРЕДСТВА ПО РЕБАЛАНСУ I 2018. ГОДИНЕ**
1	2	**3**	4	**5**	**6=3+5**
Програм 1 - Урбанизам и просторно планирање	-450.000	**207.849.818**	45.753.806	**87.021.606**	**294.871.424**
Програм 2 - Комуналне делатности	34.000	**273.739.089**	189.597.701	**688.657.574**	**962.396.663**
Програм 3 - Локални економски развој	-2.300.000	**67.772.950**	0	**9.449.580**	**77.222.530**
Програм 4 - Развој туризма	0	**18.974.684**	82.263	**2.982.263**	**21.956.947**
Програм 5 - Пољопривреда и рурални развој	0	**145.272.000**	4.332.135	**26.000.000**	**171.272.000**
Програм 6 - Заштита животне средине	0	**90.766.893**	5.189.788	**5.189.788**	**95.956.681**
Програм 7 - Организација саобраћаја и саобраћајна инфрастурктура	-170.000	**181.656.120**	33.347.101	**250.861.695**	**432.517.815**
Програм 8 - Предшколско васпитање и образовање	-3.000.000	**544.086.916**	10.461.981	**39.086.693**	**583.173.609**
Програм 9 - Основно образовање и васпитање	0	**195.564.061**	6.278.102	**49.264.868**	**244.828.929**
Програм 10 - Средње образовање и васпитање	0	**97.925.880**	900.000	**9.163.160**	**107.089.040**
Програм 11 - Социјална и дечја заштита	-4.350.000	**312.475.171**	1.887.399	**34.874.227**	**347.349.398**
Програм 12 - Здравствена заштита	0	**31.353.000**	7.169.614	**17.884.329**	**49.237.329**
Програм 13 - Развој културе и информисања	1.186.770	**352.866.076**	13.441.562	**42.214.064**	**395.080.140**
Програм 14 - Развој спорта и омладине	-390.000	**365.956.050**	93.478.399	**117.972.329**	**483.928.379**

Програм 15 -Опште услуге локалне самоуправе	9.439.230	**988.355.151**	17.443.530	**200.694.609**	**1.189.049.760**
Програм 16 - Политички систем локалне самоуправе	0	**74.623.845**	0	**274.640**	**74.898.485**
Програм 17 -Енергестска ефикасност и обновљиви извори енергије	0	**11.793.782**	3.077.500	**81.569.218**	**93.363.000**
УКУПНО:	**0**	**3.961.031.486**	**432.440.881**	**1.663.160.643**	**5.624.192.129**

Процентуално учешће планираних расхода и издатака по програмима у укупним расходима и издацима дати су у следећем графичком приказу.

СТРУКТУРА РАСХОДА И ИЗДАТАКА ПО ПРОГРАМСКОЈ КЛАСИФИКАЦИЈИ

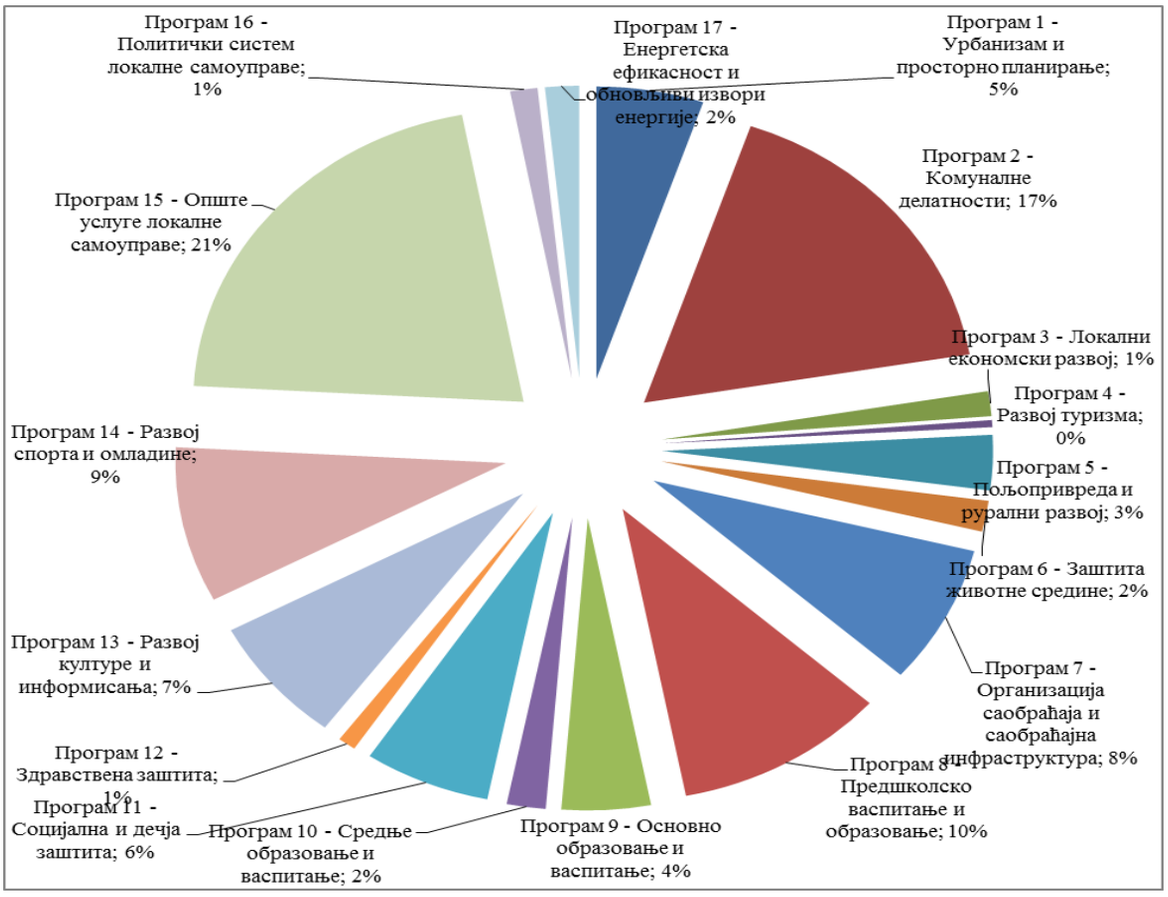

У прилогу се доставља табеларни приказ укупних расхода и издатака који су распоређени по програмској структури и приказане су програмске информације које садрже описе програма, програмских активности и пројеката корисника буџетских средстава, циљеве који се желе постићи у средњорочном периоду спровођења програма, програмске активности и пројеката, као и показатеље учинка за праћење постизања наведених циљева.

ПРОГРАМСКА КЛАСИФИКАЦИЈА РАСХОДА									
Назив програма / програмске активности / пројекта	**Шифра**	**Циљ**	**Назив индикатора**	**Вредност у базној години (2016)**	**Очекивана вредност у 2017. години**	**Циљана вредност у 2018. години**	**Циљана вредност у 2019. години**	**Циљана вредност у 2020. години**	**Средства буџета града**
Програм 1 -Становање, урбанизам и просторно планирање	**1101**	*Повећање покривености територије планском документацијом*	Проценат покривености територије планском документацијом	95%	100%	100%	100%	100%	**294.871.424**
Програмска активност: **Просторно и урбанистичко планирање**	1101-0001	*Повећање покривености територије планском и урбанистичком документацијом*	Усвојен просторни план града/општине			100%			130.699.818
			Број усвојених планова генералне регулације у односу на број предвиђених планова вишег реда			20			
			Проценат површине покривен плановима детаљне регулације			10%			
Програмска активност: ***Стамбена подршка***	1101-0004	*Планско управљање стамбеном подршком*	Број корисника стамбене подршке		8	8	16	16	62.753.806
Пројекат: ***Одржавање стамбених зграда***	1101-П1	*Подстицање одговорног управљања и одржавања стамбених зграда у власништву града*	Проценат успостављања стамених заједница			85%	85%	90%	72.000.000
Пројекат: ***Уређивање грађевинског земљишта***	1101-П2	*Стварање планског и правног основа за изградњу инфраструктурних објеката*	Број израђених пројеката		1	5			24.417.800
			Број окончаних поступака експропријације			4			
Пројекат: ***Партиципативно буџетирање 2017***	1101-П3	*Опремање локација / зона јавне намене*	Припремљена пројектно-техничка документација		да	да			5.000.000
Програм 2 - Комуналне делатности	**1102**	*Адекватан квалитет пружених услуга комуналне делатности*	Степен задовољства квалитетом рада ЈКП	90,00%	100,00%	100,00%	100,00%	100,00%	**962.396.663**
Програмска активност: **Управљање/одржавање јавним осветљењем**	1102-0001	*Адекватан квалитет јавне расвете*	Укупан број интервенција по поднетим иницијативама грађана за замену светиљки када престану да раде	2.211	2.101	2.000	1.900	1.900	161.000.000
Програмска активност: **Одржавање јавних зелених површина**	1102-0002	*Максимална могућа покривеност насеља и територије услугама уређења и одршавања зеленила*	Број м2 јавних зелених површина на којима се уређује и одржава зеленило у односу на укупан број м2 зелених површина	25.066.660 м2	25.172.020м2	25.066.660 м2	25.066.660 м2	25.066.660 м2	108.030.677
			Укупан број јавних зелених површина на којима се уређује и одржава зеленило (по дужном метру)	19.900 м	20.500м2	19.900 м	19.900 м	19.900 м	

		Адекватан квалитет пружених услуга уређења и одржавања јавних зелених површина	Динамика уређења јавних зелених површина (рад радника/сат)	58.500 h	59.200 h	58.500 h	58.500 h	58.500 h	
			Динамика уређења јавних зелених површина (број усађених садница и осталог садног материјала)	163.500 ком	168.000 ком	163.500 ком	163.500 ком	163.500 ком	
Програмска активност: **Одржавање чистоће на површинама јавне намене**	1102-0003	*Максимална могућа покривеност насеља и територије услугама одржавања чистоће јавних површина*	Степен покривености територије услугама одржавања чистоће јавно-прометних површина (број улица које се чисте у односу на укупан број улица у граду/општини)	90%	90%	90%	90%	90%	145.096.000
			Количина машинско чићених тврдихх а у Број м2 површина јавне намене где се машински одржава чистоћа	16.399.894	16.400.000	16.442.124.	16.450.000	16.480.000	
		Ефикасно и рационално спровођење одржавања чистоће јавних површина и минималан негативан утицај на животну средину	Степен извршења годишњих планова јавне хигијене	100%	100%	100%	100%	100%	
			Количина машинско чићених тврдих јавних површина у м2	26.292.816	26.399.894	26.500.000	26.600.000	26.600.000	
		Ефикасно и рационално спровођење одржавања чистоће јавних површина и минималан негативан утицај на животну средину	Површина у м2 која је покривена спровођењем одржавање чистоће јавних површина	55000 м2	55000 м2	60000м2	60000м2	60000м2	
Програмска активност: **Зоохигијена**	1102-0004	*Обезбеђење услова за задовољавање других комуналних потреба грађана*	Смањење бројности штетних инсеката и глодара			Сузбијање одраслих форми комараца са земље 15.500 ха; сузбијање ларви комараца са земље 1.800 ха; сузбијање ларви комараца у септичким јамама 45.900 кесица;сузбијање одраслих комараца из ваздуха 7.000 ха; сузбијање крпеља са земље 300 ха; сузбијање глодара : стамбене зграде	Сузбијање одраслих форми комараца са земље 15.500 ха; сузбијање ларви комараца са земље 1.800 ха; сузбијање ларви комараца у септичким јамама 45.900 кесица;сузбијање одраслих комараца из ваздуха 7.000 ха; сузбијање крпеља са земље 300 ха; сузбијање глодара : стамбене зграде	Сузбијање одраслих форми комараца са земље 15.500 ха; сузбијање ларви комараца са земље 1.800 ха; сузбијање ларви комараца у септичким јамама 45.900 кесица;сузбијање одраслих комараца из ваздуха 7.000 ха; сузбијање крпеља са земље 300 ха; сузбијање глодара : стамбене зграде 1100	39.160.000

						стамбене зграде 1100 улаза,20.300 домаћинстава,60 км канали и приобаље,гробља 5 ха, неуређене зелене површине 12 ха, нехигијенска насеља 70 ха, 9 депонија, сузбијање осталих штетних инсеката 25 гнезда.	стамбене зграде 1100 улаза,20.300 домаћинстава,60 км канали и приобаље,гробља 5 ха, неуређене зелене површине 12 ха, нехигијенска насеља 70 ха, 9 депонија, сузбијање осталих штетних инсеката 25 гнезда.	зграде 1100 улаза,20.300 домаћинстава,60 км канали и приобаље,гробља 5 ха, неуређене зелене површине 12 ха, нехигијенска насеља 70 ха, 9 депонија, сузбијање осталих штетних инсеката 25 гнезда.	
Програмска активност: **Уређивање, одржавање и коришћење пијаца**	1102-0005	*Адекватан квалитет пружених услуга уређивања, одржавања и коришћења пијаца*	Број опремљених пијачних места у односу на укупан број пијачних места предвиђених у складу са градском одлуком	53	53	53	53	53	120.000
Програмска активност: **Одржавање гробаља и погребне услуге**	1102-0006	*Оптимална покривеност територије града/општине одржавањем гробаља и погребним услугама*	Степен попуњености активних гробаља (сви капацитети су попуњени изузев Новог гробља)	90%	80%	80%	85%	85%	2.500.000
Програмска активност: **Управљање и снабдевање водом за пиће**	1102-0008	*Адекватан квалитет пружених услуга водоснабдевања*	број кварова по км водоводне мреже		95%	95%	95%	95%	600.000
Пројекат: ***Инвестиције у области јавне расвете***	1102-П1	*Ефикасно и рационално спровођење јавног осветљења и минималан негативан утицај на животну средину*	Укупан број замењених светиљки на годишњем нивоу			61			8.000.000
Пројекат: ***Изградња кишне канализације***	1102-П3	*Унапређење нивоа комуналне опремљености у насељеним местима*	Проценат завршетка инвестиције изградње канализације у насељеним местима		85%	100%			459.942.961
			Проценат завршетка инвестиције изградње фекалне канализационе мреже у ул. Марка Краљевића у Панчеву		99%	100%			
			Проценат завршетка инвестиције изградње Потамишког колектора од Северне индустријске зоне до Ф.Ц.С. 6 (Лука Дунав) - прва фаза		10%	100%			
Пројекат: ***Изградња паркинга***	1102-П4	*Оптимална покривеност корисника и територије услугама паркинг сервиса*	број изграђених паркинга			16			1.660.000

Пројекат: ***Реконструкција пијаца у Јабуци и Глогоњу***	1102-П5	*Уређење и одржавање пијачних простора на територији града Панчева*	Израда техничке документације		2	1			3.785.000
			Извођење радова на уређењу и одржавању пијачних простора		3	2			
Пројекат: ***Изградња и одржавање капела***	1102-П6	*Повећање обима и квалитета погребних услуга*	број изграђених капела		2	1			19.450.000
Пројекат: ***Проширење Новог гробља у Панчеву***	1102-П7	*Адекватан квалитет пружених услуга одржавања гробаља и погребних услуга*	Степен попуњености активних гробаља	80%	90%	90%	80%	80%	6.308.078
Пројекат: ***Изградње водоводне мреже***	1102-П8	*Унапређење нивоа комуналне опремљености на територији града*	Проценат завршетка инвестиције изградња водоводне мреже		99%	100%			743.947
Пројекат: ***Набавка и монтажа санитарних мобилних објеката у функцији јавног таоалета***	1102-П9	*Набављени јавни тоалети*	Потписан уговор		да				0
Пројекат: ***Набавка електричних усисивача за сакупљање отпада***	1102-П10	*Максимална могућа покривеност насеља и територије услугама уређења и одршавања зеленила*	Набављени усисивачи за лишће			да			6.000.000
Програм 3 - Локални економски развој	**1501**	*Коришћење ресурса локалне самоуправе у циљу промоције привредних активности*	Број отворених / број затворених предузећа		62/13	62/13	62/13	62/13	**77.222.530**
			Број отворених/затворених предузетничких радњи		308/239	308/239	308/239	308/239	
			Број предузетника/предузетница по становнику у граду/општини у односу на просек РС		1,21	1,21	1,21	1,21	
Програмска активност: **Унапређење привредног и инвестиционог амбијента**	1501-0001	*Подршка функционисању Секретаријата за привреду и економски развој што дугорочно води повољнијим условима пословања у локалном амбијенту*	Број склопљених уговора за спроведене поступке јавних набавки у вези са обављањем активности Секретаријата за привреду и економски развој			3	3	3	34.041.445
Пројекат: ***Суфинансирање пројеката из области привреде***	1501-П1	*Обезбеђивање дела суфинансирање г пројекта из средстава АП Војводине*	Обезбеђење суфинансирање израде Стратегије привлачења инвестиција			да			1.920.000
Пројекат: ***Реализација мера и програма предвиђених Локалним акционим планом за запошљавање за 2018. годину***	1501-П2	*Реализација Локалног акционог плана запошљавања*	Реализација минимум 6 активних мера запошљавања			7	7	7	32.131.505
			Бројчани одзив жена на четири расписана Јавна позива			96	96	96	
			Бројчани одзив мушкараџана четири расписана Јавна позива			64	64	64	
Пројекат: ***Суфинансирње пројеката – управљачки капацитети***	1501-П3	*Обезбеђивање дела суфинансирања пројекта из средстава АП Војводине*	Обезбеђење суфинансирања за услугу приступа инернет алату за управљање пројектима			да			450.000

Пројекат ***: Црвени магацин***	1501-П4	*Ревитализација браунфилд локација за покретање привредних активности*	Степен искоришћености ревитализованих браунфилд локација		5,00%	5,00%			8.679.580
Програм 4 - Развој туризма	**1502**	*Повећање смештајних капацитета туристичке понуде*	Број регистрованих смештајних капацитета		9	9	9	9	**21.956.947**
Програмска активност: **Промоција туристичке понуде**	1502-0002	*Адекватна промоција туристичке понуде града на циљаним тржиштима*	Број догађаја који промовишу туристичку понуду града/општине у земљи и/или иностранству на којима учествује ТО града/општине	92	92	97	100	105	17.067.947
Пројекат: ***Организација манифестација***	1502-П1	*Промоција туризма кроз организацију манифестација*	Организација три манифестације			3	3	3	1.075.000
Пројекат: ***Цикло-мотел***	1502-П2	*Повећање квалитета туристичке услуге на територији града/општине*	Израђено идејно решење (да/не)		да	1			800.000
Пројекат: ***Повећање функционалности понтона на реци Тамиш***	1502-П3	*Повећање функционалности понтона на реци Тамиш*	Добијање сагласности и неопходне пројектно-техничке документације		0	1			3.014.000
Програм 5 - Пољопривреда и рурални развој	**0101**	*Раст производње и стабилност дохотка произвођача*	Коришћење пољопривредних површина у односу на укупне пољопривредне површине		20%	20%	20%	20%	**171.272.000**
Програмска активност: **Подршка за спровођење пољопривредне политике у локалној заједници**	0101-0001	*Ефикасно управљање пољопривредним земљиштем у државној својини*	м3 уклоњених дивљих депонија расутих по атару			25000			130.075.734
			Километар атарског пута	30	30	15	15	15	
			Проценат коришћења пољопривредног земљишта обухваћених Годишњим програмом у односу на укупне расположиве пољопривредне површине	20%	20%	20%	20%	20%	
		Заштита пољопривредног земљишта, усева и засада	Број извештаја пољочуварске службе	12	12	12	12	12	
Програмска активност: **Мере подршке руралном развоју**	0101-0002	*Унапређење руралног развоја*	Број пријављених женских у односу на укупан број пријављених регистрованих удружења по јавним позивима		6/25	6/25	6/25	6/25	5.700.000
Пројекат: ***Комасација (град Панчево)***	0101-П1	*Укрупњавање земљишта и побољшање природних и еколошких услова на земљишту*	% реализације програма	20%	20%	20%	20%	20%	23.496.266
Пројекат: ***Главни пројекат подизања ветрозаштитних појасева на територији општине Панчево***	0101-П2	*Спровођење усвојене пољопривредне политике и политике руралног развоја на подручју града/ општине*	Проценат остварења мера (циљева) усвојене стратегије развоја	35%	50%	80%	65%	65%	10.000.000

Пројекат: ***Заштита пољопривредног земљишта, усева и засада***	0101-П3	*Заштита пољопривредног земљишта, усева и засада*	број набављених ракета	50	50	50	50	50	2.000.000
Програм 6 - Заштита животне средине	**0401**		Проценат буџета намењен заштити животне средине у односу на укупан буџет	2,00%	2,00%	3,00%	3,00%	3,00%	**95.956.681**
Програмска активност: **Управљање заштитом животне средине**	0401-0001	*Спровођење редовних мерења на територији града/општине и испуњење обавеза у складу са законима у домену извештавања према Агенцији и држави*	Повећан број мерених параметара	за 1 параметар	за 3 параметра	за 1 параметар	за 1 параметар	за 1 параметар	37.447.375
		Испуњење обавеза у складу са законима у домену постојања стратешких и опретивних планова као и мера заштите	Број урађених планова /програм квалитета ваздуха	2	1	1	1	1	
			Број урађених пројеката рекултивације	1	1	1	1	1	
			Повећање зелених површина		1485	1500			
Програмска активност: **Праћење квалитета елемената животне средине**	0401-0002	*Спровођење редовних мерења на територији града/општине и испуњење обавеза у складу са законима*	Број извршених мерења квалитета ваздуха у локалној мрежи	1извештај/7локација	1извештај/7локација	1извештај/7локација	1извештај/7локација	1извештај/7локација	29.052.282
			Извештај мониторинга вода (подземних)	1извештај/1кампања/12 локалитета	1извештај/2кампања/12 локалитета	1извештај/2кампања/12 локалитета	1извештај/2кампања/12 локалитета	1извештај/2кампања/12 локалитета	
			Извештај мониторинга вода (површинских)	6извештаја/6кампања на 8 купалишта	6извештаја/6кампања на 8 купалишта	6извештаја/6кампања на 8 купалишта	6извештаја/6кампања на 8 купалишта	6извештаја/6кампања на 8 купалишта	
		Спровођење редовних мерења на територији града/општине и испуњење обавеза у складу са законима	Извештај мониторинга полена	1извештај/1локација/24 биљне врсте	1извештај/1локација/24 биљне врсте	1извештај/1локација/24 биљне врсте	1извештај/1локација/24 биљне врсте	1извештај/1локација/24 биљне врсте	
			Број извршених мониторинга буке у животној средини	1извештај/1кампања/41 локација	1извештај/1кампања/41 локација	1извештај/1кампања/41 локација	1извештај/1кампања/41 локација	1извештај/1кампања/41 локација	
			Извештај мониторинга земљишта	1извештај/1кампања/29локалитета	1извештај/2кампања/29локалитета	1извештај/2кампања/30локалитета	1извештај/2кампања/30локалитета	1извештај/2кампања/35локалитета	
Програмска активност: **Заштита природе**	0401-0003	*Испуњење обавеза у складу са законима у доменупостојања стратешких и оперативних планова као и мера забране и ограничења утицаја на животну средину*	Извештај (годишњи о заштићеном природном добру)	1	1	1	1	1	15.247.024
			Извештај о броју нових посађених садница (годишњи)	1	1	1	1	1	
Програмска активност: **Управљање комуналним отпадом**	0401-0005	*Унапређење управљања комуналним и осталим отпадом*	Набављен грађевински материјал за уређење и изградњу "зелених острва" у градским МЗ	не	да	да	не	не	
			Израђена пројектна документација (типски пројекат) са извођењем радова за насељена места са бетонским платоом	не	да	да	не	не	

			Потписан уговор о изградњи зашитних бедема друге етаже I-етаже тела депоније	не	да	да	не	не	1.760.000
			Набављена опрема за платое у насељеним местима	не	не	да	не	не	
			Потписан уговор о пружању услуга пројектовања-Центар за комунални отпад	не	не	да	не	не	
			Потписан уговор о извођењу радова-Центар за комунални отпад	не	не	да	не	не	
Пројекат: ***Пројекти едукације***	0401-П1	*Подизање свести о заштити животне средине*	Број одржаних радионица и екскурзија	12	12	12	12	12	3.850.000
			Број издатих едукативних материјала	2	2	2	2	2	
			Број урађених пројеката	6	31	20			
Пројекат: ***Пројекти коришћења алтернативних извора енергије и енергетске ефикасности и остали пројекти из области заштите животне средине***	0401-П2	*Коришћење алтернативних извора енергије и побољшање енергетске ефикасности*	Број урађених пројеката	1	1	1	1	1	8.600.000
Програм 7 - Организација саобраћаја и саобраћајна инфраструктура	**0701**	*Повећање безбедности учесника у саобраћају и смањење броја саобраћајних незгода*	Број саобраћајних незгода/инцидената	315	308	300	290	285	**432.517.815**
Програмска активност: **Управљање и одржавање саобраћајне инфраструктуре**	0701-0002	*Одржавање квалитета путне мреже кроз реконструкцију и редовно одржавање асфалтног покривача*	Проценат од укупне дужине путне мреже која захтева санацију и/или реконструкцију		100%	100%	100%	100%	172.157.120
Програмска активност: **Јавни градски и приградски превоз путника**	0701-0004	*Максимална могућа покривеност корисника и територије услугама јавног превоза*	Проценат покривености територије услугом јавног превоза (мерено кроз број насеља где постоји организован јавни превоз у односу на укупан број насеља)	100%	100%	100%	100%	100%	130.000.000
		Адекватан квалитет пружених услуга јавног превоза	Степен реализације планираних редова вожње	99%	99%	100%	100%	100%	
Пројекат: ***Куповина аутобуса***	0701-П1	*Ефикасно и рационално спровођење јавног превоза и смањење негативног утицаја на животну средину*	Укупан број купљених нових/половних аутобуса	12	10	10	10	10	327.083
Пројекат: ***Инвестиције у области саобраћајне инфраструктуре***	0701-П2	*Одржавање квалитета путне мреже кроз реконструкцију и редовно одржавање асфалтног покривача*	Проценат од укупне дужине путне мреже која захтева санацију и/или реконструкцију			90%			105.188.106

Пројекат: ***Средства од новчаних казни за саобраћајне прекршаје***	0701-П3	*Повећање безбедности учесника у саобраћају и смањење броја саобраћајних незгода и учињених прекршаја*	Степен покривености основних школа едукативним материјалом и заштитним материјалом	100%	100%	100%	100%	100%	24.845.506
			Број саобраћајних незгода/инцидената у односу на број из претходне године	315	308	300	290	285	
			Обука и едукација ђака првака на саобраћајном полигону	100%	100%	100%	100%	100%	
Програм 8 - Предшколско васпитање и образовање	**2001**	*Повећање обухвата деце предшколским васпитањем и образовањем*	Проценат уписане деце у односу на број укупно пријављене деце (%девојчица и % дечака)	2813/3087	2750/3100	(96%)2668/2771 (53% девојчице и 47% дечаци)	(97%)2690/2780 (51% девојчице и 49% дечаци)	(97%)2690/2780 (50% девојчице и 50% дечаци)	**583.173.609**
		Унапређење доступности предшколског васпитања за децу из осетљивих група	Проценат објеката који су прилагодили простор за децу са инвалидитетом у односу на укупан број објеката ПУ	10%	25%	41%	50%	50%	
Програмска активност: Функционисање и остваривање предшколског васпитања и образовања	2001-0001	*Обезбеђени адекватни услови за васпитно-образовни рад са децом уз повећан обухват*	Просечан број деце у групи (јасле, предшколски,ппп)	15,25,20	15,25,20	15,25,20	15,25,20	15,25,20	569.706.897
			Проценат деце ослобођене од пуне цене услуге у односу на укупан број деце	35%	19%	14%	20%	21%	
Пројекат: Инвестиције у области предшколског образовања	2001-П1	*Одрживост функционисања предшколских установа у остваривању делатности предшколског васпитања и осталих делатности у ПУ у складу са законом*	Број објеката у којима су извршена инвестициона улагања на годишњем нивоу, у односу на укупан број објеката ПУ		0	2	1	1	8.624.712
Пројекат: Подршка програму за образовање и васпитавање деце са тешкоћама у развоју преко Предшколске установе "Дечја радост" Панчево	2001-П2	*Унапређење квалитета образовања и васпитања*	Број деце са потешкоћама у развоју/укупан број деце	28/2626	49/2620	54/2668	55/2.668	56/2.680	4.842.000
			Проценат буџета издвојен за потребе програма	0,13%	0,14%	0,09%	0,16%	0,16%	
Програм 9 - Основно образовање и васпитање	**2002**	*Унапређење доступности основног образовања деци из осетљивих група*	Број објеката који су прилагодили простор за децу са инвалидитетом у односу на укупан број објеката основних школа	6/20	7/20	9/20	12/20	12/20	**244.828.929**
		Унапређен квалитет основног образовања	Проценат ученика по полу који је учествовао на републичким такмичењима	1.8%	2%	2.2% (60%Ж и 40%М)	2.3% (57%Ж и 43%М)	2.3% (56%Ж и 44%М)	

Програмска активност: **Функционисање основних школа**	2002-0001	*Обезбеђени прописани услови за васпитно-образовни рад са децом у основним школама*	Просечан број ученика по одељењу (разврстани по полу)	25(13ж/12м)	22(12ж/10м)	25(13ж/12м)	25(13ж/12м)	25(13ж/12м)	189.561.489
		Унапређење квалитета образовања и васпитања у основним школама	Број талентоване деце подржане од стране Града/Општине у односу на укупан број деце у школама	276/9.833	280/10.369	285/10.240 (150 девојчица и 135 дечака)	290/10.395 (150 девојчица и 140 дечака)	290/10.395 (150 девојчица и 140 дечака)	
		Повећање досутпности и приступачности основног образовања деци	Проценат објеката прилагођених деци са инвалидитетом и посебним потребама	30,00%	35,00%	45,00%	60,00%	60,00%	
Пројекат: ***Инвестиције у области основног образовања***	2002-П1	*Унапређење квалитета образовања и васпитања у основним школама*	израда техничке документације за реконструкцију, доградњу и инвестиционо одржавање школе			2			28.036.175
			извођење радова према техничкој документацији			11			
			израда техничке документације и извођење радова према техничкој документацији			4			
Пројекат: ***Активности Регионалног центра за таленте "Михајло Пупин" Панчево***	2002-П2	*Унапређење квалитета образовања и васпитања*	Број ученика, по полу који похађају ваннаставне активности у центру/у односу на укупан број ученика	423/15.065	425/15.564	430/15.422 (210 Ж и 220М)	440/15.575 (220 Ж и 220М)	440/15.575 (220 Ж и 220М)	9.069.460
		Ефикасно образовање и рационална употреба средстава	Проценат буџета града/општине издвојен за потребе центра	0,15%	0,17%	0,18%	0,19%	0,19%	
Пројекат: ***Уз малу помоћ пријатеља - превенција раног напуштања школовања у граду Панчеву***	2002-П3	*Подизање свести деце, родитеља и јавности о важности обавезног основног образовања и социјалне инклузије*	Смањено одсуствовање ученика са редовних наставних активности и број ученика који напуштају основно образовање			да	да	да	18.161.805
Програм 10 - Средње образовање и васпитање	**2003**	*Повећање обухвата средњошколског образовања*	Број деце која су обухваћена средњим образовањем (разложен по раздредима и полу)	5230 (163р/2719ж/2511м)	5195(202р/2682ж/2513м)	5250 (200р/2730ж/2520м)	5260 (205р/2735ж/2525м)	5260 (205р/2735ж/2525м)	**107.089.040**
		Унапређење доступности средњег образовања	Број објеката који су прилагодили простор за децу са инвалидитетом у односу на укупан број објеката средњих школа	2/10	3/10	4/10	5/10	5/10	
Програмска активност: **Функционисање средњих школа**	2003-0001	*Обезбеђени прописани услови за васпитно-образовни рад у средњим школама и безбедно одвијање наставе*	Просечан број ученика по одељењу	27	26	26	26	26	98.825.880
		Унапређење квалитета образовања у средњим школама	Број талентоване деце подржане од стране Града/Општине у односу на укупан број деце у школама	156/5230	160/5195	165/5250	168/5260	168/5260	

Пројекат: ***Инвестиције у области средњег образовања***	2003-П1	*Унапређење квалитета образовања у средњим школама*	Израда техничке документације за реконструкцију и/или изградњу			5			8.263.160
			извођење радова према техничкој документацији			1			
Програм 11 - Социјална и дечија заштита	**0901**	*Повећање доступности права и услуга социјлане заштите*	Проценат корисника мера и услуга социјалне и дечје заштите који се финансирају из буџета града/општине у односу на број становника	5,87%	5,90%	5,92%	5,95%	5,95%	**347.349.398**
		Повећање доступности права и механизама социјалне заштите за жене у локалној заједници	Број услуга намењених женама са искуством насиља у породици или у партнерском односу	1	1	2	2	2	
Програмска активност: **Једнократне помоћи и други облици помоћи**	0901-0001	*Унапређење заштите сиромашних*	Проценат грађана који добијају новчане накнаде и помоћ у натури у складу са Одлуком о социјалној заштити у односу на укупан број грађана	4,58%	4,60%	4,65%	4,70%	4,70%	77.731.515
			Број корисника једнократне новчане помоћи у односу на укупан број грађана	0	0	0	0	0	
Програмска активност: **Породични и домски смештај, прихватилишта и друге врсте смештаја**	0901-0002	*Обезбеђење услуге смештаја*	Број корисника услуга смештаја прихватилишта	40	43	44	45	45	8.609.782
Програмска активност: **Дневне услуге у заједници**	0901-0003	*Подстицање развоја разноврсних социјалних и других услуга у заједници*	Број удружења / хуманитарних организација које добијају средства из буџета града/општине	14	14	14	14	14	76.283.790
			Број прогрма које реализују ове организације	14	14	14	14	14	
Програмска активност: **Подршка реализацији програма Црвеног крста**	0901-0005	*Социјално деловање - олакшавање људске патње пружањем неопходне ургентне помоћи лицима у невољи, развијањем солидарности међу људима, организовањем различитих облика помоћи*	Број корисника народне кухиње (или број подељених оброка у народној кухињи)	1250	1275	1290	1295	1295	45.083.398
			Број волонтера Црвеног крста	180	190	200	210	210	
Програмска активност: **Подршка деци и породици са децом**	0901-0006	*Унапређење популационе политике*	Број мера материјалне подршке намењен мерама локалне популационе политике (нпр. Подршка материнству, подршка породиљама, накнада за новорођену децу)	8	9	9	10	10	119.370.590

		Обезбеђивање финансијске подршке за децу и породицу	Број деце која користе услуге дечијег одмаралишта уз материјалну подршку у складу са Одлуком о социјалној заштити у односу на укупан број деце у граду/општини			3.600			
Програмска активност: **Подршка рађању и родитељству**	0901-0007								1.000.000
Пројекат: ***Инвестиције у области социјалне и дечије заштите***	0901-П1	*Обезбеђивање већег квалитета услуга и капацитета у дечијем одмаралишту на Дивчибарама*	Степен повећања корисне површине објекта		100,00%	120,00%			18.670.323
Пројекат: ***Екстерни надзор услуга социјалне заштите***	0901-П2	*Побољшање квалитета услуга прописаних Одлуком о социјалној заштити грађана града Панчева*	Извршен екстерни надзор услуга социјалне заштите	да	да	да	да	да	600.000
Програм 12 - Здравствена заштита	**1801**	*Унапређење партнерства за здравље*	Број састанака локалног савета за здравље	3	6	6	7	7	**49.237.329**
Програмска активност: **Функционисање установа примарне здравствене заштите**	1801-0001	*Унапређење доступности , квалитета и ефикасности примарне здравствене заштите (ПЗЗ)*	Број обраћања саветнику за заштиту права пацијената	6	5	4	4	4	28.028.310
Програмска активност: **Мртвозорство**	1801-0002	*Унапређење доступности примарне здравствене заштите (ПЗЗ)*	Број случајева стручног утврђивања времена и узрока смрти ван здравствених установа	918	952	960	970	970	2.000.000
Пројекат: ***Инвестиције у установе примарне здравствене заштите***	1801-П1	*Унапређење доступности и правичности здравствене заштите (ПЗЗ)*	израда техничке документације за реконструкцију, доградњу и инвестиционо одржавање			1			10.546.993
			извођење радова према техничкој документацији			1			
			извођење радова према техничкој документацији			1			
Пројекат: ***Гинеколошка и педијатријска заштита у насељеним местима***	1801-П2	*Унапређење превентивне здравствене заштите-превенција, промоција здравља и интегрисане услуге*	Укупан број прегледаних жена/укупан број посета гинеколога	3.263/221	3.280/216	3.300/220	3.360/224	3.360/224	8.662.026
			Укупан број прегледане деце/укупан број посета педијатра	5.896/387	6.120/408	6.150/410	6.180/412	6.180/412	
Програм 13 - Развој културе и информисања	**1201**	*Подстицање развоја културе*	Број грађана у Граду/Општини у односу на укупан број установа културе	126.000/15	126.000/15	126.000/15	126.000/15	126.000/15	**395.080.140**
			Укупан број посетилаца на свим културним догађајима који су одржани	131.630	153.150	180.090	208.418	208.418	

Програмска активност: **Функционисање локалних установа културе**	1201-0001	*Обезбеђење редовног функционисања установа културе*	Број запослених у установама културе у односу на укупан број запослених у ЈЛС	175/2456	170/2357	165/2300	165/2300	165/2300	328.710.646
Програмска активност: **Јачање културне продукције и уметничког стваралаштва**	1201-0002	*Унапређење разноврсности културне понуде*	Број програма и пројеката подржаних од стране Града/Општине намењених остетљивим друштвеним групама	6	8	10	11	11	10.077.000
			Број програма и пројеката удружења грађана подржаних од стране Града/Општине	37	39	40	42	42	
Програмска активност: **Остваривање и унапређивање јавног интереса у области јавног информисања**	1201-0004	*Повећање интересовања грађана за развојПовећана понуда квалитетнихмедијских садржаја из области друштвеног живота локалне заједнице културе*	Број програмских садржаја подржаних на конкурсима јавног информисања	15	16	18	20	20	40.000.000
Пројекат: ***Инвестиције у области културе***	1201-П1	*Повећање интересовања грађана за развој културе*	Број реконструисаних / одржаваних објеката			1			2.602.172
			Број израђених пројеката техничке документације			2			
Пројекат: ***Завод за заштиту споменика културе- Санација и конзервација спомен-комплекса Стратиште***	1201-П2	*Унапређење очувања културно-историјског наслеђа*	Проценат извршених санација и конзервација на споменику	10%	100%	0	0	0	13.690.322
Програм 14 - Развој спорта и омладине	**1301**	*Обезбеђење услова за бављење спортом свих грађана и грађанки града/општине*	Број спортских организација преко којих се остварују јавни интерес у области спорта	117	117	119	119	119	**483.928.379**
Програмска активност: **Подршка локалним спортским организацијама, удружењима и савезима**	1301-0001	*Обезбеђивање услова за рад и унапређење капацитета спортских организација преко којих се остварује јавни интерес у области спорта у граду/општини*	Број посебних програма спортских организација финансираних од стране града/општине	40	35	30	30	30	289.506.050
			Број годишњих програма спортских организација финансираних од стране града/општине	100	85	80	60	60	
Програмска активност: **Подршка предшколском и школском спорту**	1301-0002	*Унапређење предшколског, школског и рекреативног спорта*	Број програма којима се реализују активнсости школског спорта	2	20	25	35	35	49.300.000
			Број објеката који је доступан за коришћење предшколском и школском спорту	35	40	43	43	43	
Програмска активност: **Функционисање локалних спортских установа**	1301-0004	*Обезбеђивање услова за рад установа из области спорта*	Број спортских организација које користе услуге установе из области спорта	41	41	41	41	41	79.800.000
Програмска активност: **Спровођење омладинске политике**	1301-0005	*Подршка активном укључивању младих у различите друштвене активности*	Број младих корисника услуга мера омладинске политике	40000	42000	44000	46000	46000	6.650.000

Пројекат: ***Инвестиције у области спорта***	1301-П1	*Планска градња нових спорстских објеката, реконструкција и редовно одржавање постојећих спортских објеката од интереса за град/општину*	Број изграђених/ реконструисаних јавних спортских објеката			3			58.672.329
Програм 15 - Локална самоуправа	**0602**	*Одрживо управно и финансијско функционисање града/општине у складу надлежностима и пословима локалне самоуправе*	Број донетих аката органа и служби града/општине	56.353	30.000	31.000	32.000		**1.189.049.760**
Програмска активност: **Функционисање локалне самоуправе и градских општина**	0602-0001	*Обезбеђено континуирано функционисање органа ЈЛС и органа градске општине*	Проценат решениих предмета у календарској години	53,00%	60,00%	65,00%	70,00%	70,00%	745.391.371
Програмска активност: **Функционисање месних заједница**	0602-0002	*Обезбеђено задовољавање потреба и интереса локалног становништва деловањем месних заједница*	Степен остварења финансијских планова месних заједница	90%	95%	100%	100%	100%	65.624.466
			Степен пружања услуга за побољшање квалитета мештана у складу са законским могућностима јединице локалне самоуправе	90	90	95	95	95	
			Број иницијатива /предлога месних заједница према граду/општини у вези са питањима од интереса за локално становништво	7,00	10,00	15,00	20,00	25,00	
Програмска активност: **Сервисирање јавног дуга**	0602-0003	*Одржавање финансијске стабилности града/општине и финансирање капиталних инвестиционих расхода*	Учешће издатака за сервисирање дугова у текућим приходима ≤ 15%	4,59%	6,89%	7,65%	7,44%	7,36%	319.168.254
Програмска активност: **Градско правобранилаштво**	0602-0004	*Заштита имовинских права и интереса града/општине*	Број решених предмета у односу на укупан број предмета на годишњем нивоу	875	1400	1400	1400	1400	9.320.578
Програмска активност: **Омбудсман**	0602-0005	*Обезбеђена заштита права грађана пред управом и јавним службама града/општине и контрола над повредама прописа и општих аката града/општине*	Број грађана чија су права заштићена кроз поступак пред заштитником грађана у односу на укупан број поступака	137/150	100/150	100/150	100/150	100/150	6.645.885
Програмска активност: **Фунционисање националних савета националних мањина**	0602-0007	*Остваривање права националних мањина у локалној заједници*	Проценат остварења програма националних мањина који се финанскра из буџета града	100%	100%	100%	100%	100%	7.540.000
			Број реализованих пројеката националних мањина	9	5	7	9	11	

Програмска активност: **Текућа буџетска резерва**	0602-0009								25.665.490
Програмска активност: **Стална буџетска резерва**	0602-0010								1.000.000
Програмска активност: **Управљање у ванредним ситуацијама**	0602-0014	*Континуитет одбране од поплава на територији града Панчева и насељених места*	Набавка пумпи за воду и опреме за ситуациони центар			2			5.000.000
Пројекат: ***"Пут ка родној равноправности у граду Панчеву"***	0602-П1	*Повећана видљивост резултата Савета и Града Панчева у области родне равноправности и унапређење ефикасности и ефективности спровођења локалних антидискриминационих политика*	Број одржаних активности, догађаја и јавних акција у граду, сеоским месним заједницама, ромским насељима, број учесница у активностима и догађајима			10	10	10	1.280.000
Пројекат: ***Одржавање пословног простора***	0602-П2	*Уградња термомашинске опреме*	Смањење потрошње лож уља након реорганизације Градсеке управе		100%	80%			2.413.716
Програм 16 - Политички систем локалне самоуправе	**2101**	*Ефикасно и ефективно функционисање органа политичког система локалне самоуправе*							**74.898.485**
Програмска активност: Функционисање скупштине	**2101-0001**	*Функционисање локалне скупштине*	Број седница скупштине општине	14	12	12	12	12	**41.230.630**
Програмска активност: Функционисање извршних органа	**2101-0002**	*Функционисање извршних органа*	Број седница извршног органа	90	90	90	90	90	**33.667.855**
		Конституисање органа месних заједница ради континуираног и несметаног функционисања, а у циљу обезбеђивања и задовољавања основних потреба и интереса становништва	Број донетих аката	1.347	1.400	1.400	1.400	1.400	
Програм 17 - Енергетска ефикасност и обновљиви извори енергије	**0501**	*Увођење енергетске ефикасности у јавне зграде*	Проценат имплементације пројеката у области енергетске ефикасности		25%	75%	100%	100%	**93.363.000**
Пројекат: ***Енергетска ефикасност-предуслов за бољу животну средину***	**0501-П1**	*Енергетски унапређен објекат регионалне спортске хале*	Замењена столарија на хали			да			**93.363.000**
			Изоловани зидови и кров			да			
			Уграђена енергетски ефикасна опрема за грејање и хлађење			да			
У К У П Н О									**5.624.192.129**

У посебној табели, **РАСХОДИ И ИЗДАЦИ ПО РЕБАЛАНСУ I У 2018. ГОДИНИ - ПРОМЕНЕ КОЈЕ СУ САДРЖАНЕ У ОДЛУЦИ** која се даје у прилогу и саставни је део образложења, приказане су све промене на позицијама расхода и издатака.

Предлаже се Градском већу града Панчева да по хитном поступку разматра предложени Нацрт одлуке о изменама Одлуке о буџету града Панчева за 2018. годину, имајући у виду значајна средства која су предмет наведене одлуке, као и обавезе које проистичу из Закона о јавним набавкама и Закона о роковима измирења новчаних обавеза у комерцијалним трансакцијама.

Предлаже се да одлука ступи на снагу даном објављивања у «Службеном листу града Панчева». Оправдани разлози за раније ступање на снагу ове одлуке су одредбе Закона о буџетском систему и Закона о јавним набавкама, односно рокови који се морају испоштовати код спровођења поступака јавних набавки, а имајући у виду да буџетска година траје до 31. децембра, као и обавезе које проистичу из Закона о роковима измирења новчаних обавеза у комерцијалним трансакцијама.

Предлаже се Скупштини града Панчева да донесе Одлуку о изменама Одлуке о буџету града Панчева за 2018. годину у предложеном тексту.

ПЛАНИРАНИ ПРИХОДИ И ПРИМАЊА БУЏЕТА ГРАДА ПАНЧЕВА ПО РЕБАЛАСУ I 2018. ГОДИНЕ

Редни број	ВРСТА ПРИХОДА И ПРИМАЊА	ПЛАН ПО ОДЛУЦИ О БУЏЕТУ ЗА 2018. ГОДИНЕ	КОРЕКЦИЈА ПО РЕБАЛАНСУ I 2018. ГОДИНЕ	ПЛАН ПО РЕБАЛАНСУ I 2018. ГОДИНЕ	% учешћа у укупним приходима и примањима
1	2	3	4	5=3+4	6
I	**КЛАСИЧНА ПОТРОШЊА**				
1.	Порез на имовину	605.700.000		605.700.000	10,77
2	Порез на приход од самосталних делатности	266.000.000		266.000.000	4,73
3	Порез на пренос апсолутних права	117.000.000		117.000.000	2,08
4	Порез на наслеђе и поклон	8.000.000		8.000.000	0,14
5	Порез на зараде	1.660.000.000		1.660.000.000	29,52
6	Локалне комуналне таксе	133.584.850		133.584.850	2,38
7	Накнада за заштиту животне средине	397.500.000		397.500.000	7,07
8	Градске административне таксе	20.000.000		20.000.000	0,36
9	Боравишна такса	1.000.000		1.000.000	0,02
10	Приходи од камата	35.500.000		35.500.000	0,63
11	Остали приходи	30.855.000		30.855.000	0,55
12	Накнада за емисије SO2,NO2, прашкастих материја	16.000.000		16.000.000	0,28
13	Ненаменски трансфери од Републике Србије	84.544.580		84.544.580	1,50
14	Накнада за коришћење грађевинског земљишта	50.000.000		50.000.000	0,89
15	Допринос (накнада) за уређивање грађевинског земљишта	69.000.000		69.000.000	1,23
16	Закуп пословног простора	42.500.000		42.500.000	0,76
17	Закуп грађевинског земљишта	13.000.000		13.000.000	0,23
18	Прим. од продаје земљишта у корист нивоа градова	48.000.000		48.000.000	0,85
	СВЕГА I (1-18)	**3.598.184.430**		**3.598.184.430**	**63,98**
II	**ПРИХОДИ ПО ПОСЕБНИМ ПРОПИСИМА**				
1	Текући трансфери од других нивоа власти- АП Војводине	7.547.641	18.625.000	26.172.641	0,47
2	Капитални трансфери од других нивоа власти- АП Војводине	60.993.818	115.118.419	176.112.237	3,13
3	Текући наменски трансфери од Републике у корист нивоа градова	18.625.000	-18.592.726	32.274	0,00
4	Капитални трансфери од других нивоа власти- Републике Србије	1.375.000	1.629.419	3.004.419	0,05
5	Примања од продаје станова у државној својини	5.000.000		5.000.000	0,09
6	Закуп пољопривредног замљишта и пољоприв. објеката	137.572.000		137.572.000	2,45
7	Приходи од новчаних казни за саобраћајне прекршаје	19.999.000		19.999.000	0,36
8	Накнада за коришћење шума и шумског земљишта	1.500.000		1.500.000	0,03
9	Добровољни текући трансфери од физичких и правних лица		50.000	50.000	0,00
	СВЕГА II (1-9)	**252.612.459**	**116.830.112**	**369.442.571**	**6,56**
III	**Капиталне донације од међународних организација**	72.032.375	5.821.497	77.853.872	1,38
IV	**Текуће донације од међународних организација**	17.335.341	606.842	17.942.183	0,32
	СВЕГА III+IV	**89.367.716**	**6.428.339**	**95.796.055**	**1,66**
V	**Примања од задуживања од пословних банака**	**489.888.756**	**-8.586.364**	**481.302.392**	**8,56**
	Примања од задуживања од пословних банака по Одлуци из 2016. године	254.325.060	-918.869	253.406.191	4,51
	Примања од задуживања од пословних банака у 2017. години	235.563.696	-7.667.495	227.896.201	4,05
	СВЕГА I+II+III+IV+V	**4.430.053.361**	**114.672.087**	**4.544.725.448**	**80,80**
VI	**Сопствени приходи који су постали јавни приход буџета Града**				
1.	ПУ "Дечја радост" Панчево	120.781.340		120.781.340	2,15
2.	Месне заједнице	15.258.965		15.258.965	0,27
3.	Туристичка организација Панчево	2.870.000		2.870.000	0,05
4.	Установе културе	59.865.751		59.865.751	1,06
	СВЕГА VI (1 - 4)	**198.776.056**		**198.776.056**	**3,53**
	СВЕГА I+II+III+IV+V+VI	**4.628.829.417**	**114.672.087**	**4.743.501.504**	**84,34**
VII	**ПРЕНЕТА СРЕДСТВА**	**562.921.831**	**317.768.794**	**880.690.625**	**15,66**
	СВЕГА БУЏЕТ (I – VII)	**5.191.751.248**	**432.440.881**	**5.624.192.129**	**100,00**

РАСХОДИ И ИЗДАЦИ ПО РЕБАЛАНСУ I У 2018. ГОДИНИ - ПРОМЕНЕ КОЈЕ СУ САДРЖАНЕ У ОДЛУЦИ

Организациона класификација		Програмска класификација	Функција	Позиција	Економска класификација и извор финансирања	ОПИС ПОЗИЦИЈЕ	ИЗВОРИ ФИНАНСИРАЊА РАСХОДА И ИЗДАТАКА						УКУПНА СРЕДСТВА ПО РЕБАЛНСУ I
Раздео	Глава						ПРИХОДИ ИЗ БУЏЕТА (извор 01)	ПОВЕЋАЊЕ / СМАЊЕЊЕ СРЕДСТАВА БУЏЕТА ПО РЕБАЛАНСУ I (ИЗВОР 01)	СРЕДСТВА БУЏЕТА ГРАДА ПАНЧЕВА (ИЗВОР 01) ПО РЕБАЛАНСУ I	СРЕДСТВА ИЗ ОСТАЛИХ ИЗВОРА ФИНАНСИРАЊА	ПОВЕЋАЊЕ / СМАЊЕЊЕ ПО Р I СРЕДСТВА ИЗ ОСТАЛИХ ИЗВОРА	СРЕДСТВА ИЗ ОСТАЛИХ ИЗВОРА ФИНАНСИРАЊА ПО РЕБАЛНСУ I	
1	2	3	4	5	6	7	8	9	10=8+9	11	12	13=11+12	14=11+13
4						**ГРАДСКА УПРАВА**							
		1101				**ПРОГРАМ 1 - СТАНОВАЊЕ, УРБАНИЗАМ И ПРОСТОРНО ПЛАНИРАЊЕ**							
		1101-0004				**Програмска активност: Стамбена подршка**							
			060			***Становање***							
						ЈП "Градска стамбена агенција" Панчево							
				38.3	511	Капитално одржавање зграда и објеката (градских станова) -изградња - распоред салда из 2017. године					1.302.630	1.302.630	1.302.630
				42	511	Изградња социјално становање -Светозара Милетића 29 - распоред салда из 2017. године				12.000.000	28.000.000	40.000.000	40.000.000
				42.3	511	Изградња станова за социјално становање са комуналним опремањем и пројектном документацијом у ул. Чумићева - распоред салда из 2017. године					4.451.176	4.451.176	4.451.176
						Свега за програмску активност 1101-0004:	**12.000.000**		**12.000.000**	**17.000.000**	**33.753.806**	**50.753.806**	**62.753.806**
		1101-П1				**Пројекат: Одржавање стамбених зграда**							
			610			***Стамбени развој***							
						ЈП "Градска стамбена агенција" Панчево							
				43.3	423	Услуге по уговору - распоред салда из 2017. године					12.000.000	12.000.000	12.000.000
						Свега за пројекат 1101-П1:	**60.000.000**		**60.000.000**		**12.000.000**	**12.000.000**	**72.000.000**
		1101-П2				**Пројекат: Уређивање грађевинског земљишта**							
			620			***Развој заједнице***							
				53	511	Уређење пословне инфраструктуре у Старчеву	600.000	-450.000	150.000				150.000
						Извори финансирања за функцију 620:							
					01	Приходи из буџета	600.000	-450.000	150.000				150.000
					10	Примања од домаћих задуживања				24.267.800		24.267.800	24.267.800
						Функција 620:	**600.000**	**-450.000**	**150.000**	**24.267.800**		**24.267.800**	**24.417.800**
						Извори финансирања за пројекат 1101-П2:							
					01	Приходи из буџета	600.000	-450.000	150.000				150.000
					10	Примања од домаћих задуживања				24.267.800		24.267.800	24.267.800
						Свега за пројекат 1101-П2:	**600.000**	**-450.000**	**150.000**	**24.267.800**		**24.267.800**	**24.417.800**
						Свега за Програм 1:	**208.299.818**	**-450.000**	**207.849.818**	**41.267.800**	**45.753.806**	**87.021.606**	**294.871.424**
		1102				**ПРОГРАМ 2 - КОМУНАЛНЕ ДЕЛАТНОСТИ**							
		1102-0001				**Програмска активност: Управљање/одржавање јавним осветљењем**							
			640			***Улична расвета***							
				55	421	Стални трошкови - распоред салда из 2017. године				103.000.000	9.000.000	112.000.000	112.000.000
				56	425	Текуће поправке и одржавање - распоред салда из 2017. године				39.000.000	10.000.000	49.000.000	49.000.000
						Свега за програмску активност 1102-0001:				**142.000.000**	**19.000.000**	**161.000.000**	**161.000.000**
		1102-0003				**Програмска активност: Одржавање чистоће на површинама јавне намене**							

Организациона класификација: Раздео	Глава	Програмска класификација	Функција	Позиција	Економска класификација и извор финансирања	ОПИС ПОЗИЦИЈЕ	ИЗВОРИ ФИНАНСИРАЊА РАСХОДА И ИЗДАТАКА: ПРИХОДИ ИЗ БУЏЕТА (извор 01)	ПОВЕЋАЊЕ / СМАЊЕЊЕ СРЕДСТАВА БУЏЕТА ПО РЕБАЛАНСУ I (ИЗВОР 01)	СРЕДСТВА БУЏЕТА ГРАДА ПАНЧЕВА (ИЗВОР 01) ПО РЕБАЛАНСУ I	СРЕДСТВА ИЗ ОСТАЛИХ ИЗВОРА ФИНАНСИРАЊА	ПОВЕЋАЊЕ / СМАЊЕЊЕ ПО Р I СРЕДСТВА ИЗ ОСТАЛИХ ИЗВОРА	СРЕДСТВА ИЗ ОСТАЛИХ ИЗВОРА ФИНАНСИРАЊА ПО РЕБАЛНСУ I	УКУПНА СРЕДСТВА ПО РЕБАЛНСУ I
			510			***Управљање отпадом***							
						ЈКП "ХИГИЈЕНА" ПАНЧЕВО	**121.000.000**		**121.000.000**		**5.000.000**		**126.000.000**
				68	421	Стални трошкови	121.000.000		121.000.000				121.000.000
				68.3	421	Стални трошкови - распоред салда из 2017. године					5.000.000	5.000.000	5.000.000
						Свега за програмску активност 1102-0003:	**140.096.000**		**140.096.000**		**5.000.000**	**5.000.000**	**145.096.000**
1102-П3						**Пројекат: Изградња кишне и фекалне канализације**							
			520			***Управљање отпадним водама***							
				91	511	Наставак изградње фекалне канализације у Омољици	170.000	34.000	204.000				204.000
				92	511	Наставак изградње фекалне канализационе мреже у Омољици - средства кредита по Одлуци из 2017. године				2.957.519	71.208	3.028.727	3.028.727
				93	511	Наставак изградње фекалне канализационе мреже у Омољици - средства АП Војводине				14.787.593	-4.930.010	9.857.583	9.857.583
				93.3	511	Наставак изградње фекалне канализационе мреже у Омољици - распоред салда из 2017. године					4.930.010	4.930.010	4.930.010
				94	511	Наставак изградње канализационе мреже у насељу Јабука у Панчеву	1.643.818	34.000	1.677.818				1.677.818
				95	511	Наставак изградње канализационе мреже у насељу Јабука у Панчеву - средства АП Војводине				7.369.089	-1.473.818	5.895.271	5.895.271
				95.3	511	Наставак изградње канализационе мреже у насељу Јабука у Панчеву - средства АП Војводине - распоред салда из 2017. године					1.473.818	1.473.818	1.473.818
				96	511	Наставак изградње канализационе мреже у насељу Иваново у Панчеву	2.294.594	-34.000	2.260.594				2.260.594
				97.31	511	Изградња потамишког колектора - II фаза - распоред салда из 2017. године					86.960.098	86.960.098	86.960.098
				97.32	511	Изградња потамишког колектора - II фаза - средства АП Војводине					86.960.098	86.960.098	86.960.098
						ЈКП "Водовод и канализација" Панчево							
				99	511	Изградња градског фекалног колектора од Луке Дунав до Северне индустријске зоне са реконструкцијом црпне станице у Луци Дунав I фаза - средства кредита по Одлуци из 2017. године				210.600.000	-7.738.703	202.861.297	202.861.297
						Свега за пројекат 1102-П3:	**4.108.412**	**34.000**	**4.142.412**	**289.547.848**	**166.252.701**	**455.800.549**	**459.942.961**
1102-П4						**Пројекат: Изградња паркинга**							
			451			***Друмски саобраћај***							
				100	511	Изградња паркинг простора код Матице Словачке - са израдом техничке документације - средства из кредита по Одлуци из 2016. године				800.000	-150.000	650.000	650.000
				101	511	Изградња паркинг простора испред МЗ Војловица са израдом техничке документације - средства из кредита по Одлуци из 2016. године				1.150.000	-140.000	1.010.000	1.010.000
						Свега за пројекат 1102-П4:				**1.950.000**	**-290.000**	**1.660.000**	**1.660.000**
1102-П5						**Пројекат: Реконструкција пијаца у Јабуци и Глогоњу**							
			620			***Развој заједнице***							

Организациона класификација: Раздео	Глава	Програмска класификација	Функција	Позиција	Економска класификација и извор финансирања	ОПИС ПОЗИЦИЈЕ	ИЗВОРИ ФИНАНСИРАЊА РАСХОДА И ИЗДАТАКА: ПРИХОДИ ИЗ БУЏЕТА (извор 01)	ПОВЕЋАЊЕ / СМАЊЕЊЕ СРЕДСТАВА БУЏЕТА ПО РЕБАЛАНСУ I (ИЗВОР 01)	СРЕДСТВА БУЏЕТА ГРАДА ПАНЧЕВА (ИЗВОР 01) ПО РЕБАЛАНСУ I	СРЕДСТВА ИЗ ОСТАЛИХ ИЗВОРА ФИНАНСИРАЊА	ПОВЕЋАЊЕ / СМАЊЕЊЕ ПО Р I СРЕДСТВА ИЗ ОСТАЛИХ ИЗВОРА	СРЕДСТВА ИЗ ОСТАЛИХ ИЗВОРА ФИНАНСИРАЊА ПО РЕБАЛНСУ I	УКУПНА СРЕДСТВА ПО РЕБАЛНСУ I
				103	511	Пијаца у Јабуци - Израда техничке документације и извођење радова на реконструкцији настрешнице - средства из кредита по Одлуци из 2016. године				2.400.000	-300.000	2.100.000	2.100.000
				104	511	Пијаца у Глогоњу - Израда техничке документације и извођење радова на постављању настрешнице - средства из кредита по Одлуци из 2016. године				1.700.000	-65.000	1.635.000	1.635.000
						Свега за пројекат 1102-П5:	**50.000**		**50.000**	**4.100.000**	**-365.000**	**3.735.000**	**3.785.000**
		1102-П9				**Пројекат: Набавка и монтажа санитарних мобилних објеката у функцији јавног таоалета**							
			620			***Развој заједнице***							
						ЈКП "Хигијена" Панчево							
				110	4512	Капиталне субвенције	6.000.000	-6.000.000					0
						Извори финансирања за функцију 620:							
					01	Приходи из буџета	6.000.000	-6.000.000					0
						Функција 620:	**6.000.000**	**-6.000.000**					**0**
						Свега за пројекат 1102-П9:	**6.000.000**	**-6.000.000**					**0**
		1102-П10				**Пројекат: Набавка електричних усисивача за сакупљање отпада**							
			620			***Развој заједнице***							
						ЈКП "Хигијена" Панчево							
				110.3	4512	Капиталне субвенције		6.000.000	6.000.000				6.000.000
						Свега за пројекат 1102-П10:		**6.000.000**	**6.000.000**				**6.000.000**
						Свега за Програм 2:	**272.525.089**	**34.000**	**272.559.089**	**499.059.873**	**189.597.701**	**688.657.574**	**961.216.663**
		1501				**ПРОГРАМ 3 - ЛОКАЛНИ ЕКОНОМСКИ РАЗВОЈ**							
		1501-0001				**Програмска активност: Унапређење привредног и инвестиционог амбијента**							
			130			***Опште услуге***							
				116	481	Трошкови чланарина	24.750.000	-6.000.000	18.750.000				18.750.000
						Свега за програмску активност 1501-0001:	**40.041.445**	**-6.000.000**	**34.041.445**				**34.041.445**
		1501-П2				**Пројекат: Реализација мера и програма предвиђених Локалним акционим планом за запошљавање за 2018. годину**							
			050			***Незапосленост***							
		извор 01		123	454	Реализација Локалног акционог плана за запошљавање	15.231.505	-591.100	14.640.405				14.640.405
				123.3	462	Смањење сиромаштва кроз могућност запошљавања у сарадњи са „Хелп“ организацијом		591.100	591.100				591.100
				125	4641	Реализација Локалног акционог плана за запошљавање - споразуми са Националном службом за запошљавање	10.500.000	3.700.000	14.200.000				14.200.000
						Свега за пројекат 1501-П2:	**28.431.505**	**3.700.000**	**32.131.505**				**32.131.505**
		1501-П3				**Пројекат: Суфинансирање пројеката – управљачки капацитети**							

Организациона класификација: Раздео	Организациона класификација: Глава	Програмска класификација	Функција	Позиција	Економска класификација и извор финансирања	ОПИС ПОЗИЦИЈЕ	ИЗВОРИ ФИНАНСИРАЊА РАСХОДА И ИЗДАТАКА: ПРИХОДИ ИЗ БУЏЕТА (извор 01)	ПОВЕЋАЊЕ / СМАЊЕЊЕ СРЕДСТАВА БУЏЕТА ПО РЕБАЛАНСУ I (ИЗВОР 01)	СРЕДСТВА БУЏЕТА ГРАДА ПАНЧЕВА (ИЗВОР 01) ПО РЕБАЛАНСУ I	СРЕДСТВА ИЗ ОСТАЛИХ ИЗВОРА ФИНАНСИРАЊА	ПОВЕЋАЊЕ / СМАЊЕЊЕ ПО Р I СРЕДСТВА ИЗ ОСТАЛИХ ИЗВОРА	СРЕДСТВА ИЗ ОСТАЛИХ ИЗВОРА ФИНАНСИРАЊА ПО РЕБАЛНСУ I	УКУПНА СРЕДСТВА ПО РЕБАЛНСУ I
			130			***Опште услуге***							
				128	423	Услуге по уговору - средства АП Војводине- распоред салда из 2017. године				350.000	-300.000	50.000	50.000
				128.3	515	Нематеријална имовина - средства АП Војводине- распоред салда из 2017. године					300.000	300.000	300.000
						Свега за пројекат 1501-П3:	**100.000**		**100.000**	**350.000**	**0**	**350.000**	**450.000**
						Свега за Програм 3:	**70.072.950**	**-2.300.000**	**67.772.950**	**9.449.580**	**0**	**9.449.580**	**77.222.530**
0101						**ПРОГРАМ 5 -ПОЉОПРИВРЕДА И РУРАЛНИ РАЗВОЈ**							
0101-0001						**Програмска активност: Подршка за спровођење пољопривредне политике у локалној заједници**							
			421			***Пољопривреда***							
						ГОДИШЊИ ПРОГРАМ ЗАШТИТЕ, УРЕЂЕЊА И КОРИШЋЕЊА ПОЉОПРИВРЕДНОГ ЗЕМЉИШТА							
				135	423	Услуге по уговору	22.759.548	500.000	23.259.548				23.259.548
				134.3	423	Услуге по уговору - распоред салда из 2017. године					6.250.000	6.250.000	6.250.000
				136	424	Специјализоване услуге	33.419.600	300.000	33.719.600				33.719.600
				137	425	Текуће поправке и одржавање	37.999.769	500.000	38.499.769				38.499.769
				138	425	Уређење атарских путева и отресишта у 2017. години - средства АП Војводине				9.875.000		9.875.000	9.875.000
				139	425	Уређење атарских путева и отресишта у 2017. години - средства АП Војводине - распоред салда из 2017. године				9.875.000		9.875.000	9.875.000
				141	511	Израда техничке документације и извођење радова на реконструкцији атарског пута	9.000.000	-1.300.000	7.700.000				7.700.000
						Свега за програмску активност 0101-0001:	**104.075.734**	**0**	**104.075.734**	**19.750.000**	**6.250.000**	**26.000.000**	**130.075.734**
0101-П1						**Пројекат: Комасација (град Панчево)**							
			421			***Пољопривреда***							
				147	424	Средства из буџета АП Војводине за реализацију поступка комасације у к.о. Глогоњ - распоред салда из 2017. године				1.917.865	-1.917.865	0	0
						Свега за пројекат 0101-П1:	**23.496.266**		**23.496.266**	**1.917.865**	**-1.917.865**	**0**	**23.496.266**
						Свега за Програм 5:	**145.272.000**		**145.272.000**	**21.667.865**	**4.332.135**	**26.000.000**	**171.272.000**
0701						**ПРОГРАМ 7 -ОРГАНИЗАЦИЈА САОБРАЋАЈА И САОБРАЋАЈНА ИНФРАСТУКТУРА**							
0701-0002						**Програмска активност:Управљање и одржавање саобраћајне инфраструктуре**							
			451			***Друмски саобраћај***							
				154.3	424	Израда саобраћајних пројеката техничког регулисања саобраћаја- распоред салда из 2017. године					1.500.000	1.500.000	1.500.000
						Свега за програмску активност 0701-0002:	**30.957.120**		**30.957.120**	**139.000.000**	**1.500.000**	**140.500.000**	**171.457.120**
0701-П2						**Пројекат: Инвестиције у области саобраћајне инфраструктуре**							
			451			***Друмски саобраћај***							

Организациона класификација Раздео	Глава	Програмска класификација	Функција	Позиција	Економска класификација и извор финансирања	ОПИС ПОЗИЦИЈЕ	ИЗВОРИ ФИНАНСИРАЊА РАСХОДА И ИЗДАТАКА: ПРИХОДИ ИЗ БУЏЕТА (извор 01)	ПОВЕЋАЊЕ / СМАЊЕЊЕ СРЕДСТАВА БУЏЕТА ПО РЕБАЛАНСУ I (ИЗВОР 01)	СРЕДСТВА БУЏЕТА ГРАДА ПАНЧЕВА (ИЗВОР 01) ПО РЕБАЛАНСУ I	СРЕДСТВА ИЗ ОСТАЛИХ ИЗВОРА ФИНАНСИРАЊА	ПОВЕЋАЊЕ / СМАЊЕЊЕ ПО Р I СРЕДСТВА ИЗ ОСТАЛИХ ИЗВОРА	СРЕДСТВА ИЗ ОСТАЛИХ ИЗВОРА ФИНАНСИРАЊА ПО РЕБАЛНСУ I	УКУПНА СРЕДСТВА ПО РЕБАЛНСУ I
				160.3	511	Инфраструктурно опремање "Северне индустријске зоне" у Панчеву - завршетак изградње саобраћајница - средства АП Војводине					33.187.149	33.187.149	33.187.149
				164.3	511	МЗ Иваново - Уређење саобраћајнице унутар границе регулације улице Иве Лоле Рибара-изградња паркинга - распоред салда из 2017. године					200.000	200.000	200.000
				166	511	Извођење преосталих радова на реконструкцији и доградњи моста преко канала Надел на локалном путу Омољица-Иваново - средства из кредита по Одлуци из 2016. године				1.100.000	-105.000	995.000	995.000
				167	511	Израда техничке документације улице Димитрија Туцовића у Панчеву са инфраструктуром - средства из кредита по Одлуци из 2016. године				1.050.000	-96.000	954.000	954.000
				168	511	Израда техничке документације улице Иве Курјачког од Светог Саве до Војвођанског Булевара - средства из кредита по Одлуци из 2016. године				724.691	-45.491	679.200	679.200
				169	511	Израда техничке документације и извођење радова на изградњи приступног пута за регионалну депонију у Панчеву - средства из кредита по Одлуци из 2016. године				1.029.412	-100.000	929.412	929.412
				170	511	Периодично одржавање тротоара у насељеном месту Панчево са израдом техничке документације - средства из кредита по Одлуци из 2016. године				3.702.000	-36.000	3.666.000	3.666.000
				171	511	Израда техничке документације за изградњу сервисне саобраћајнице код Хиподрома у Панчеву и саобраћајних прикључака на државни пут (Панчево-Ковин) - средства из кредита по Одлуци из 2016. године				2.000.000	-1.082.840	917.160	917.160
				173	511	Изградња пешачке стазе од Охридске чесме до Спортског центра са израдом техничке документације - средства из кредита по Одлуци из 2016. године				438.780	-74.717	364.063	364.063
						Свега за пројекат 0701-П2:				**73.341.005**	**31.847.101**	**105.188.106**	**105.188.106**
						Свега за Програм 7:	**180.956.120**		**180.956.120**	**217.514.594**	**33.347.101**	**250.861.695**	**431.817.815**
	2001					**ПРОГРАМ 8 - ПРЕДШКОЛСКО ВАСПИТАЊЕ И ОБРАЗОВАЊЕ**							
	2001-0001					**Програмска активност: Функционисање и остваривање предшколског васпитања и образовања**							
			911			***Предшколско образовање***							
						Предшколско васпитање и образовање у основним школама у насељеним местима-ОШ Старчево, ОШ Омољица, ОШ Иваново, ОШ Б. Брестовац, ОШ Б.Н. Село, ОШ Јабука, ОШ Глогоњ, ОШ Качарево и ОШ Долово и ШОСО Мара Мандић							
				192	4631	Стални и остали материјални трошкови за припремни предшколски програм и вртиће у школама у насељеним местима	14.750.000	150.000	14.900.000				14.900.000
				194	4631	Текући трансфери осталим нивоима власти (замена васпитача)	600.000	-150.000	450.000				450.000
						Свега за програмску активност 2001-0001:	**41.099.494**	**0**	**41.099.494**				**41.099.494**
						Свега за Програм 8:	**41.099.494**	**0**	**41.099.494**	**8.624.712**		**8.624.712**	**49.724.206**

Организациона класификација		Програмска класификација	Функција	Позиција	Економска класификација и извор финансирања	ОПИС ПОЗИЦИЈЕ	ИЗВОРИ ФИНАНСИРАЊА РАСХОДА И ИЗДАТАКА						УКУПНА СРЕДСТВА ПО РЕБАЛНСУ I
Раздео	Глава						ПРИХОДИ ИЗ БУЏЕТА (извор 01)	ПОВЕЋАЊЕ / СМАЊЕЊЕ СРЕДСТАВА БУЏЕТА ПО РЕБАЛАНСУ I (ИЗВОР 01)	СРЕДСТВА БУЏЕТА ГРАДА ПАНЧЕВА (ИЗВОР 01) ПО РЕБАЛАНСУ I	СРЕДСТВА ИЗ ОСТАЛИХ ИЗВОРА ФИНАНСИРАЊА	ПОВЕЋАЊЕ / СМАЊЕЊЕ ПО Р I СРЕДСТВА ИЗ ОСТАЛИХ ИЗВОРА	СРЕДСТВА ИЗ ОСТАЛИХ ИЗВОРА ФИНАНСИРАЊА ПО РЕБАЛНСУ I	
		2002				**ПРОГРАМ 9 - ОСНОВНО ОБРАЗОВАЊЕ И ВАСПИТАЊЕ**							
		2002-0001				**Програмска активност: Функционисање основних школа**							
			912			***Основно образовање***							
				197.3	4631	Текући трансфери осталим нивоима власти (остали материјални трошкови)- распоред салда из 2017. године					603.888	603.888	603.888
				198.3	4631	Текући трансфери осталим нивоима власти (солидарне помоћи) - распоред салда из 2017. године					600.000	600.000	600.000
				199.3	4631	Текући трансфери осталим нивоима власти (јубиларне награде) - распоред салда из 2017. године					1.000.000	1.000.000	1.000.000
				218.3	4631	Основна школа "Вук Стефановић Караџић" Старчево - текуће одржавање дела крова на школском објекту - распоред салда из 2017. године					1.463.000	1.463.000	1.463.000
						Свега за програмску активност 2002-0001:	**185.894.601**		**185.894.601**		**3.666.888**	**3.666.888**	**189.561.489**
		2002-П1				**Пројекат: Инвестиције у области основног образовања**							
			912			***Основно образовање***							
				231	511	ОШ "Стевица Јовановић" - Инвестиционо одржавање - средства из кредита по Одлуци из 2016. године				1.550.400	-753.597	796.803	796.803
				232	511	ОШ "Јован Јовановић Змај" - израда техничке документације за извођење радова на инсталацијама ПП заштите - средства из кредита по Одлуци из 2016. године				668.423	-176.423	492.000	492.000
				235	511	ОШ "Ђура Јакшић" - Инвестиционо одржавање санитарних чворова и свлачионица - средства из кредита по Одлуци из 2016. године				131.527	-109.605	21.922	21.922
				236	511	ОШ "Ђура Јакшић" Панчево - инвестиционо одржавање - замена фасадне столарије (део школске зграде и комплет на спортској сали) - средства из кредита по Одлуци из 2016. године				4.200.000	300.000	4.500.000	4.500.000
						Свега за пројекат 2002-П1:	**600.000**		**600.000**	**28.175.800**	**-739.625**	**27.436.175**	**28.036.175**
		2002-П3				**ИПА Пројекат: Уз малу помоћ пријатеља - превенција раног напуштања школовања у Панчеву**							
			912			***Образовање - истраживање и развој***							
				256	423	Услуге по уговору -средства донације				13.849.865	-384.953	13.464.912	13.464.912
				257	426	Материјал -средства донације				809.772	414.295	1.224.067	1.224.067
				257.3	512	Машине и опрема -средства донације					3.321.497	3.321.497	3.321.497
						Свега за пројекат 2002-П3:				**14.810.966**	**3.350.839**	**18.161.805**	**18.161.805**
						Свега за Програм 9:	**195.564.061**		**195.564.061**	**42.986.766**	**6.278.102**	**49.264.868**	**244.828.929**
		2003				**ПРОГРАМ 10 - СРЕДЊЕ ОБРАЗОВАЊЕ И ВАСПИТАЊЕ**							
		2003-0001				**Програмска активност: Функционисање средњих школа**							
			922			***Више средње образовање***							
				258	4631	Текући трансфери осталим нивоима власти (остали материјални трошкови)	54.990.320	-150.000	54.840.320				54.840.320
				259.3	4631	Текући трансфери осталим нивоима власти (солидарне помоћи) - распоред салда из 2017. године					700.000	700.000	700.000
				264	4632	Капитални трансфери осталим нивоима власти (опрема)	500.000	150.000	650.000				650.000

Организациона класификација: Раздео	Глава	Програмска класификација	Функција	Позиција	Економска класификација и извор финансирања	ОПИС ПОЗИЦИЈЕ	ИЗВОРИ ФИНАНСИРАЊА РАСХОДА И ИЗДАТАКА: ПРИХОДИ ИЗ БУЏЕТА (извор 01)	ПОВЕЋАЊЕ / СМАЊЕЊЕ СРЕДСТАВА БУЏЕТА ПО РЕБАЛАНСУ I (ИЗВОР 01)	СРЕДСТВА БУЏЕТА ГРАДА ПАНЧЕВА (ИЗВОР 01) ПО РЕБАЛАНСУ I	СРЕДСТВА ИЗ ОСТАЛИХ ИЗВОРА ФИНАНСИРАЊА	ПОВЕЋАЊЕ / СМАЊЕЊЕ ПО Р I СРЕДСТВА ИЗ ОСТАЛИХ ИЗВОРА	СРЕДСТВА ИЗ ОСТАЛИХ ИЗВОРА ФИНАНСИРАЊА ПО РЕБАЛНСУ I	УКУПНА СРЕДСТВА ПО РЕБАЛНСУ I
				267.3	4631	Машинска школа Панчево- израда техничке документације - распоред салда из 2017. године					200.000	200.000	200.000
						Свега за програмску активност 2003-0001:	**97.925.880**	**0**	**97.925.880**		**900.000**	**900.000**	**98.825.880**
						Свега за Програм 10:	**97.925.880**	**0**	**97.925.880**	**8.263.160**	**900.000**	**9.163.160**	**107.089.040**
	0901					**ПРОГРАМ 11 - СОЦИЈАЛНА И ДЕЧИЈА ЗАШТИТА**							
	0901-0001					**Програмска активност: Једнократне помоћи и други облици помоћи**							
			090			***Социјална заштита некласификована на другом месту***							
						Центар за социјални рад "Солидарност" Панчево							
				282	4631	Текући трансфери осталим нивоима власти (материјални трошкови)	10.547.000	300.000	10.847.000				10.847.000
				285	4631	Накнаде за ургентно хранитељство	600.000	-300.000	300.000				300.000
				286	4631	Трошкови социјалног становања у заштићеним условима	7.200.000		7.200.000				7.200.000
				292.3	423	Регионални стамбени програм - RHR-W2-VHG/COMP4-2015- додела грађевинског материјала - средства Комесаријата за избеглице и миграције РС					2.479.914	2.479.914	2.479.914
				292.31	472	Помоћ Комесаријата на реализацији пројекта повећања толеранције, отклањања предрасуда и развоја комуникације и дијалога са мигрантима - средства Комесаријата за избеглице и миграције Републике Србије-распоред салда из 2017. године					27.520	27.520	27.520
						Свега за програмску активност 0901-0001:	**62.377.611**	**0**	**62.377.611**	**12.846.470**	**2.507.434**	**15.353.904**	**77.731.515**
						Програмска активност: Дневне услуге у заједници							
			090			***Социјална заштита некласификована на другом месту***							
						Геронтолошки центар Панчево							
				305	4631	Текући трансфери осталим нивоима власти (Плате, додаци и накнаде запослених (зарада))	15.660.007	172.185	15.832.192				15.832.192
				306	4631	Текући трансфери осталим нивоима власти (социјални доприноси на терет послодавца)	2.802.628	30.815	2.833.443				2.833.443
				308	4631	Текући трансфери осталим нивоима власти (социјална давања запосленима)	204.230	40.000	244.230				244.230
				315	4631	Дневни боравак и помоћ у кући (регресирање услуга)	3.942.873	-243.000	3.699.873				3.699.873
				334	481	Развојни пројекти за организације цивилног друштва - конкурс	8.500.000	-3.700.000	4.800.000				4.800.000
						Свега за програмску активност 0901-0003:	**79.983.790**	**-3.700.000**	**76.283.790**				**76.283.790**
	0901-0005					**Програмска активност: Подршка реализацији програма Црвеног крста**							
			090			***Социјална заштита некласификована на другом месту***							
						Геронтолошки центар Панчево							
				337	4631	Народна кухиња	38.000.000	-650.000	37.350.000				37.350.000
						Црвени крст Панчево							
				339.31	481	Дотације невладиним организацијама (социјална давања) - распоред салда из 2017. године					300.000	300.000	300.000
				339.32	481	Дотације невладиним организацијама (јубиларне награде) - распоред салда из 2017. године					550.000	550.000	550.000
						Свега за програмску активност 0901-0005:	**44.883.398**	**-650.000**	**44.233.398**		**850.000**	**850.000**	**45.083.398**

Организациона класификација: Раздео	Организациона класификација: Глава	Програмска класификација	Функција	Позиција	Економска класификација и извор финансирања	ОПИС ПОЗИЦИЈЕ	ИЗВОРИ ФИНАНСИРАЊА РАСХОДА И ИЗДАТАКА: ПРИХОДИ ИЗ БУЏЕТА (извор 01)	ПОВЕЋАЊЕ / СМАЊЕЊЕ СРЕДСТАВА БУЏЕТА ПО РЕБАЛАНСУ I (ИЗВОР 01)	СРЕДСТВА БУЏЕТА ГРАДА ПАНЧЕВА (ИЗВОР 01) ПО РЕБАЛАНСУ I	СРЕДСТВА ИЗ ОСТАЛИХ ИЗВОРА ФИНАНСИРАЊА	ПОВЕЋАЊЕ / СМАЊЕЊЕ ПО Р I СРЕДСТВА ИЗ ОСТАЛИХ ИЗВОРА	СРЕДСТВА ИЗ ОСТАЛИХ ИЗВОРА ФИНАНСИРАЊА ПО РЕБАЛНСУ I	УКУПНА СРЕДСТВА ПО РЕБАЛНСУ I
		0901-0006				**Програмска активност: Подршка деци и породици са децом**							
			040			***Породица и деца***							
						Права по Одлуци о финансијској подршци породици са децом							
				348	472	Поклон за прву бебу у 2019. години	25.000	25.000	50.000				50.000
				349	472	Новчана помоћ незапосленим породиљама	21.839.590	-25.000	21.814.590				21.814.590
						Свега за програмску активност 0901-0006:	**119.370.590**	**0**	**119.370.590**				**119.370.590**
		0901-П1				**Пројекат: Инвестиције у области социјалне и дечије заштите**							
			040			***Породица и деца***							
				358	511	Одмаралиште на Дивчибарама - инвестиционо одржавање - средства кредита по Одлуци из 2016. године				2.330.874	-2.184.323	146.551	146.551
				359	511	Дечије одмаралиште на Дивчибарама - извођење радова по пројектима за легализацију - средства кредита по Одлуци из 2016. године				867.084	-787.174	79.910	79.910
				360	511	Израда техничке документације и извођење радова на наткривању велике терасе у одмаралишту на Дивчибарама - средства кредита по Одлуци из 2016. године				16.942.400	1.501.462	18.443.862	18.443.862
						Свега за пројекат 0901-П1:				**20.140.358**	**-1.470.035**	**18.670.323**	**18.670.323**
						Свега за Програм 11:	**316.825.171**	**-4.350.000**	**312.475.171**	**32.986.828**	**1.887.399**	**34.874.227**	**347.349.398**
		1801				**ПРОГРАМ 12 - ЗДРАВСТВЕНА ЗАШТИТА**							
		1801-0001				**Програмска активност: Функционисање установа примарне здравствене заштите**							
			760			***Здравство некласификовано на другом месту***							
				366	4641	Дом здравља Панчево -Текуће поправке и одржавање - распоред салда из 2017. године				875.310		875.310	875.310
				366.3	4642	Дом здравља Панчево -Набавка санитетског возила - распоред салда из 2017. године					5.500.000	5.500.000	5.500.000
						Свега за програмску активност 1801-0001:	**21.653.000**		**21.653.000**	**875.310**	**5.500.000**	**6.375.310**	**28.028.310**
		1801-П1				**Пројекат: Инвестирање у установе примарне здравствене заштите**							
			760			***Здравство некласификовано на другом месту***							
				369.3	511	Амбуланта "Центар" - улица Змај Јовина - Реконструкција и доградња дела амбуланте - распоред салда из 2017. године					200.000	200.000	200.000
				370.3	511	Амбуланта "Нови Свет" у Панчеву - распоред салда из 2017. године					51.083	51.083	51.083
				372	511	Амбуланта у Банатском Брестовцу - Израда техничке документације- распоред салда из 2017. године				60.000	100.000	160.000	160.000
				374	511	Амбуланта "Стрелиште" - Израда техничке документације за реконструкцију електроинсталација - средства из кредита по Одлуци из 2016. године				384.000	-168.000	216.000	216.000
				375.3	511	Адаптација амбуланте у Долову - средства Републике Србије					524.505	524.505	524.505
						Свега за пројекат 1801-П1:				**9.839.405**	**707.588**	**10.546.993**	**10.546.993**

Организациона класификација		Програмска класификација	Функција	Позиција	Економска класификација и извор финансирања	ОПИС ПОЗИЦИЈЕ	ИЗВОРИ ФИНАНСИРАЊА РАСХОДА И ИЗДАТАКА						УКУПНА СРЕДСТВА ПО РЕБАЛНСУ I
Раздео	Глава						ПРИХОДИ ИЗ БУЏЕТА (извор 01)	ПОВЕЋАЊЕ / СМАЊЕЊЕ СРЕДСТАВА БУЏЕТА ПО РЕБАЛАНСУ I (ИЗВОР 01)	СРЕДСТВА БУЏЕТА ГРАДА ПАНЧЕВА (ИЗВОР 01) ПО РЕБАЛАНСУ I	СРЕДСТВА ИЗ ОСТАЛИХ ИЗВОРА ФИНАНСИРАЊА	ПОВЕЋАЊЕ / СМАЊЕЊЕ ПО Р I СРЕДСТВА ИЗ ОСТАЛИХ ИЗВОРА	СРЕДСТВА ИЗ ОСТАЛИХ ИЗВОРА ФИНАНСИРАЊА ПО РЕБАЛНСУ I	
		1801-П3				**Пројекат: Здравствено-едукативна предавања у вртићима и основним школама**							
			760			***Здравство некласификовано на другом месту***							
				376.3	4641	Дом здравља Панчево - Текуће дотације здравственим установама - распоред салда из 2017. године					962.026	962.026	962.026
						Свега за Програм 12:	**31.353.000**		**31.353.000**	**10.714.715**	**7.169.614**	**17.884.329**	**49.237.329**
		1201				**ПРОГРАМ 13 - РАЗВОЈ КУЛТУРЕ И ИНФОРМИСАЊЕ**							
		1201-П1				**Пројекат: Инвестиције у области културе**							
			820			***Услуге културе***							
				377	511	Народни музеј Панчево - Израда комплетне пројектно техничке документације са техничком контролом за реконструкцију комплетног објекта Народног музеја Панчево - средства из кредита по Одлуци из 2016. године				1.936.560	-1.324.560	612.000	612.000
				379	511	Дом културе "3. октобар" Банатско Ново Село - израда техничке документације за реконструкцију велике сале Дома културе-распоред салда из 2017. године				344.880	3.100	347.980	347.980
						Свега за пројекат 1201-П1:				**3.923.632**	**-1.321.460**	**2.602.172**	**2.602.172**
						Свега за Програм 13:				**3.923.632**	**-1.321.460**	**2.602.172**	**2.602.172**
		1301				**ПРОГРАМ 14 - РАЗВОЈ СПОРТА И ОМЛАДИНЕ**							
		1301-0001				**Програмска активност: Подршка локалним спортским организацијама, удружењима и савезима**							
				387.3	481	Средства за суфинансирање посебних програма/пројеката у области развоја спорта-конкурс- распоред салда из 2017. године					45.000.000	45.000.000	45.000.000
						Свега за програмску активност 1301-0001:	**244.506.050**		**244.506.050**		**45.000.000**	**45.000.000**	**289.506.050**
		1301-П1				**Пројекат: Инвестиције у области спорта**							
			810			***Услуге рекреације и спорта***							
				396	511	СРЦ Стрелиште - Израда техничке документације и постављање ограде - средства из кредита по Одлуци из 2016. године				4.000.000	-200.000	3.800.000	3.800.000
				396.31	511	Изградња трафо станице за потребе СРЦ Стрелиште - средства из кредита по Одлуци из 2016. године					5.178.399	5.178.399	5.178.399
				396.32	511	Изградња трафо станице за потребе СРЦ Стрелиште - распоред салда из 2017. године					500.000	500.000	500.000
				397.3	511	Израда техничке документације и извођење радова на уређењу атлетске стазе и припадајуће инфраструктуре у комплексу "Градски стадион"- распоред салда из 2017. године					43.000.000	43.000.000	43.000.000
						Свега за пројекат 1301-П1:				**10.193.930**	**48.478.399**	**58.672.329**	**58.672.329**
						Свега за Програм 14:	**359.306.050**		**359.306.050**	**24.493.930**	**93.478.399**	**117.972.329**	**477.278.379**
		0602				**ПРОГРАМ 15 - ОПШТЕ УСЛУГЕ ЛОКАЛНЕ САМОУПРАВЕ**							
		0602-0001				**Програмска активност: Функционисање локалне самоуправе и градских општина**							

Организациона класификација: Раздео	Глава	Програмска класификација	Функција	Позиција	Економска класификација и извор финансирања	ОПИС ПОЗИЦИЈЕ	ИЗВОРИ ФИНАНСИРАЊА РАСХОДА И ИЗДАТАКА: ПРИХОДИ ИЗ БУЏЕТА (извор 01)	ПОВЕЋАЊЕ / СМАЊЕЊЕ СРЕДСТАВА БУЏЕТА ПО РЕБАЛАНСУ I (ИЗВОР 01)	СРЕДСТВА БУЏЕТА ГРАДА ПАНЧЕВА (ИЗВОР 01) ПО РЕБАЛАНСУ I	СРЕДСТВА ИЗ ОСТАЛИХ ИЗВОРА ФИНАНСИРАЊА	ПОВЕЋАЊЕ / СМАЊЕЊЕ ПО Р I СРЕДСТВА ИЗ ОСТАЛИХ ИЗВОРА	СРЕДСТВА ИЗ ОСТАЛИХ ИЗВОРА ФИНАНСИРАЊА ПО РЕБАЛНСУ I	УКУПНА СРЕДСТВА ПО РЕБАЛНСУ I
			130			***Опште услуге***							
				406	421	Стални трошкови - распоред салда из 2017. године				50.684.172		50.684.172	50.684.172
				409	423	Услуге по уговору - распоред салда из 2017. године				65.137.707	1.193.175	66.330.882	66.330.882
				410.3	424	Специјализоване услуге- распоред салда из 2017. године					1.500.000	1.500.000	1.500.000
				411.3	425	Текуће поправке и одржавање зграде и опреме - распоред салда из 2017. године					2.000.000	2.000.000	2.000.000
				412	426	Материјал	28.989.169	-300.000	28.689.169				28.689.169
				416.3	483	Новчане казне и пенали по решењу судова - распоред салда из 2017. године					2.342.688	2.342.688	2.342.688
				418	512	Машине и опрема	9.245.000	1.300.000	10.545.000				10.545.000
						Свега за програмску активност 0602-0001:	**622.533.629**	**0**	**622.533.629**	**115.821.879**	**7.035.863**	**122.857.742**	**745.391.371**
		0602-0003				**Програмска активност: Сервисирање јавног дуга**							
			170			***Трансакције јавног дуга***							
				422	611	Отплата главнице домаћим кредиторима	221.470.538	-6.796.260	214.674.278				214.674.278
				423	611	Отплата главнице домаћим кредиторима - распоред салда из 2017. године				65.015.484	6.796.260	71.811.744	71.811.744
						Свега за програмску активност 0602-0003:	**254.152.770**	**-6.796.260**	**247.356.510**	**65.015.484**	**6.796.260**	**71.811.744**	**319.168.254**
		0602-0009				**Програмска активност: Текућа буџетска резерва**							
			130			***Опште услуге***							
				428	499	Текућа резерва	10.000.000	15.665.490	25.665.490				25.665.490
						Свега за програмску активност 0602-0009:	**10.000.000**	**15.665.490**	**25.665.490**				**25.665.490**
						Свега за Програм 15:	**901.506.399**	**8.869.230**	**910.375.629**	**183.251.079**	**13.832.123**	**197.083.202**	**1.107.458.831**
						Свега:	**2.821.781.032**	**1.803.230**	**2.823.584.262**	**1.105.004.534**	**395.254.920**	**1.500.259.454**	**4.323.843.716**
4.1						**УСТАНОВЕ КУЛТУРЕ И ИНФОРМИСАЊЕ**							
		1201				**ПРОГРАМ 13 - РАЗВОЈ КУЛТУРЕ И ИНФОРМИСАЊА**							
		1201-0001				**Програмска активност: Функционисање локалних установа културе**							
			820			***Услуге културе***							
						Културни центар Панчева							
				445.3	416	Јубиларне награде - распоред салда из 2017. године					282.000	282.000	282.000
				453.3	424	Позоришна продукција за децу , позоришна продукција за одрасле, концерти класичне музике, активности галерије, уметничке радионице, књижевне вечери, издаваштво и други програми- распоред салда из 2017. године					900.000	900.000	900.000
				456.3	424	БУДИ фестивал		600.000	600.000				600.000
				458.3	425	Текуће поправке и одржавање- распоред салда из 2017. године					212.520	212.520	212.520
				465.3	512	Опрема за Културни центар Панчева- распоред салда из 2017. године					1.500.000	1.500.000	1.500.000
				468.3	523	Залихе робе за даљу продају-распоред салда из 2017. године					1.000.000	1.000.000	1.000.000
						Дом омладине Панчево							
				479.3	423	Услуге по уговору- распоред салда из 2017. године					5.955	5.955	5.955
						Градска библиотека Панчево							

Организациона класификација		Програмска класификација	Функција	Позиција	Економска класификација и извор финансирања	ОПИС ПОЗИЦИЈЕ	ИЗВОРИ ФИНАНСИРАЊА РАСХОДА И ИЗДАТАКА						УКУПНА СРЕДСТВА ПО РЕБАЛНСУ I
Раздео	Глава						ПРИХОДИ ИЗ БУЏЕТА (извор 01)	ПОВЕЋАЊЕ / СМАЊЕЊЕ СРЕДСТАВА БУЏЕТА ПО РЕБАЛАНСУ I (ИЗВОР 01)	СРЕДСТВА БУЏЕТА ГРАДА ПАНЧЕВА (ИЗВОР 01) ПО РЕБАЛАНСУ I	СРЕДСТВА ИЗ ОСТАЛИХ ИЗВОРА ФИНАНСИРАЊА	ПОВЕЋАЊЕ / СМАЊЕЊЕ ПО Р I СРЕДСТВА ИЗ ОСТАЛИХ ИЗВОРА	СРЕДСТВА ИЗ ОСТАЛИХ ИЗВОРА ФИНАНСИРАЊА ПО РЕБАЛНСУ I	
				494.3	414	Социјална давања запосленима- распоред салда из 2017. године					230.000	230.000	230.000
				497	416	Јубиларне награде	1.375.000	-220.000	1.155.000				1.155.000
				502	423	Услуге по уговору	4.500.000	650.000	5.150.000				5.150.000
				505	424	Пројекат израде Монографије 51. механизоване бригаде из Панчева	700.000	-220.000	480.000				480.000
				505.3	424	Пројекат израде Лексикона панчевачке митологије		120.000	120.000				120.000
				506	424	Манифестација "Мајски дани књиге"	300.000	100.000	400.000				400.000
						Завод за заштиту споменика културе у Панчеву							
				525.3	422	Трошкови путовања-распоред салда из 2017. године					110.000	110.000	110.000
				527.3	423	Услуге по уговору-распоред салда из 2017. године					243.443	243.443	243.443
				530.3	424	Санација и конзервација Споменика Јеврејима на Чардаку - средства РС - распоред салда из 2017. године					1.565.741	1.565.741	1.565.741
				531.3	424	Пројекат израде монографије "Куће и људи"		110.000	110.000				110.000
						Историјски архив у Панчеву							
				547.3	422	Трошкови путовања- распоред салда из 2017. године					9.181	9.181	9.181
				549..3	423	Услуге по уговору-распоред салда из 2017. године					1.700.000	1.700.000	1.700.000
				561.3	512	Машине и опрема-распоред салда из 2017. године					250.000	250.000	250.000
						Народни музеј Панчево							
				569.3	423	Услуге по уговору- распоред салда из 2017. године					272.000	272.000	272.000
				571.3	424	Изложбе, теренска истраживања, музејска продавница и остали програми - распоред салда из 2017. године					9.431	9.431	9.431
						Дом културе "Младост" Глогоњ							
				586.3	512	Машине и опрема- распоред салда из 2017. године					1.641	1.641	1.641
						Дом културе "3. октобар" Банатско Ново Село							
				591.3	423	Услуге по уговору- распоред салда из 2017. године					90.000	90.000	90.000
				595.3	425	Текуће поправке и одржавање- распоред салда из 2017. године					110.000	110.000	110.000
				599.3	512	Машине и опрема - распоред салда из 2017. године					64.171	64.171	64.171
						Дом културе "Кочо Рацин" Јабука							
				606.3	423	Услуге по уговору- распоред салда из 2017. године					8.000	8.000	8.000
				608.3	424	Пројекат " Мост" , дечија ликовна колонија, позориште, дечји фестивал, стрип радионица и други програми- распоред салда из 2017. године					36.520	36.520	36.520
				612.3	426	Материјал- распоред салда из 2017. године					10.000	10.000	10.000
				613.3	483	Новчане казне и пенали - распоред салда из 2017. године					3.500.000	3.500.000	3.500.000
						Дом културе "Жарко Зрењанин" Иваново							
				618.3	421	Стални трошкови- распоред салда из 2017. године					5.000	5.000	5.000
				621.3	424	"Иваново у фокусу", " Златна дирка", сусрет Бугара и Секељ Мађара и други програми- распоред салда из 2017. године					13.075	13.075	13.075
				624.3	426	Материјал- распоред салда из 2017. године					3.000	3.000	3.000
						Дом културе „Вук Караџић“ Омољица							
				627	414	Социјална давања запосленима	250.000	-245.000	5.000				5.000
				628	416	Јубиларне награде	77.000	-75.000	2.000				2.000
				638.3	425	Текуће поправке и одржавање- распоред салда из 2017. године					349.806	349.806	349.806

Организациона класификација		Програмска класификација	Функција	Позиција	Економска класификација и извор финансирања	ОПИС ПОЗИЦИЈЕ	ИЗВОРИ ФИНАНСИРАЊА РАСХОДА И ИЗДАТАКА						УКУПНА СРЕДСТВА ПО РЕБАЛНСУ I
Раздео	Глава						ПРИХОДИ ИЗ БУЏЕТА (извор 01)	ПОВЕЋАЊЕ / СМАЊЕЊЕ СРЕДСТАВА БУЏЕТА ПО РЕБАЛАНСУ I (ИЗВОР 01)	СРЕДСТВА БУЏЕТА ГРАДА ПАНЧЕВА (ИЗВОР 01) ПО РЕБАЛАНСУ I	СРЕДСТВА ИЗ ОСТАЛИХ ИЗВОРА ФИНАНСИРАЊА	ПОВЕЋАЊЕ / СМАЊЕЊЕ ПО Р I СРЕДСТВА ИЗ ОСТАЛИХ ИЗВОРА	СРЕДСТВА ИЗ ОСТАЛИХ ИЗВОРА ФИНАНСИРАЊА ПО РЕБАЛНСУ I	
						Дом културе "4. октобар" Банатски Брестовац							
				646.3	421	Стални трошкови- распоред салда из 2017. године					695	695	695
						Дом културе "Братство Јединство" Качарево							
				659	423	Услуге по уговору	257.550	350.000	607.550				607.550
				665	426	Материјал	207.220	-55.000	152.220				152.220
				668.3	512	Машине и опрема- распоред салда из 2017. године					89.523	89.523	89.523
				669.3	515	Нематеријална имовина		55.000	55.000				55.000
						Дом културе "25. мај" Долово							
				678.3	423	Услуге по уговору- распоред салда из 2017. године					130.035	130.035	130.035
						Дом културе "29. новембар" Старчево							
				694.3	423	Услуге по уговору- распоред салда из 2017. године					511.285	511.285	511.285
				698	425	Текуће поправке и одржавање	348.400	-150.000	198.400				198.400
				698.3	425	Текуће поправке и одржавање-распоред салда из 2017. године					100.000	100.000	100.000
				702.1	482	Порези, обавезне таксе и казне из текуће резерве		146.770	146.770				146.770
				702.3	511	Зграде и грађевински објекти		150.000	150.000				150.000
						Подстицаји културном и уметничком стваралаштву							
				706.3	424	Иновативни програми у култури-распоред салда из 2017. године					200.000	200.000	200.000
				707	424	Програм "Култура на дар"	500.000	-130.000	370.000				370.000
						Свега за програмску активност 1201-0001:	**302.852.306**	**1.186.770**	**304.039.076**	**11.158.548**	**13.513.022**	**24.671.570**	**328.710.646**
		1201-0002				**Програмска активност: Јачање културне продукције и уметничког стваралаштва**							
			820			***Услуге културе***							
				708.3	481	Конкурс у области културе-удружења -распоред слада из 2017. године					800.000	800.000	800.000
				710.3	481	Доприноси за ПИО и здравство за лица која самостално обављају уметничку или другу делатност у области културе - јавни позив - распоред салда из 2017. године					450.000	450.000	450.000
						Свега за програмску активност 1201-0002:	**8.827.000**		**8.827.000**		**1.250.000**	**1.250.000**	**10.077.000**
						Свега за Програм 13:	**351.679.306**	**1.186.770**	**352.866.076**	**24.848.870**	**14.763.022**	**39.611.892**	**392.477.968**
		1301				**ПРОГРАМ 14 - РАЗВОЈ СПОРТА И ОМЛАДИНЕ**							
		1301-0005				**Програмска активност: Спровођење омладинске политике**							
			860			***Рекреација, спорт, култура и вере, некласификовано на другом месту***							
				716	481	Конкурс за суфинансирање програма и пројеката у области бриге о младима града Панчева за 2018. годину	2.390.000	-390.000	2.000.000				2.000.000
						Свега за Програм 14:	**7.040.000**	**-390.000**	**6.650.000**				**6.650.000**
						Свега за Главу 4.1:	**358.719.306**	**796.770**	**359.516.076**	**24.848.870**	**14.763.022**	**39.611.892**	**399.127.968**
4.2						**ПРЕДШКОЛСКО ВАСПИТАЊЕ И ОБРАЗОВАЊЕ**							
		2001				**ПРОГРАМ 8 - ПРЕДШКОЛСКО ВАСПИТАЊЕ И ОБРАЗОВАЊЕ**							

Организациона класификација Раздео	Глава	Програмска класификација	Функција	Позиција	Економска класификација и извор финансирања	ОПИС ПОЗИЦИЈЕ	ИЗВОРИ ФИНАНСИРАЊА РАСХОДА И ИЗДАТАКА: ПРИХОДИ ИЗ БУЏЕТА (извор 01)	ПОВЕЋАЊЕ / СМАЊЕЊЕ СРЕДСТАВА БУЏЕТА ПО РЕБАЛАНСУ I (ИЗВОР 01)	СРЕДСТВА БУЏЕТА ГРАДА ПАНЧЕВА (ИЗВОР 01) ПО РЕБАЛАНСУ I	СРЕДСТВА ИЗ ОСТАЛИХ ИЗВОРА ФИНАНСИРАЊА	ПОВЕЋАЊЕ / СМАЊЕЊЕ ПО Р I СРЕДСТВА ИЗ ОСТАЛИХ ИЗВОРА	СРЕДСТВА ИЗ ОСТАЛИХ ИЗВОРА ФИНАНСИРАЊА ПО РЕБАЛНСУ I	УКУПНА СРЕДСТВА ПО РЕБАЛНСУ I
		2001-0001				**Програмска активност: Функционисање и остваривање предшколског васпитања и образовања**							
			911			***Предшколско образовање***							
						Предшколска установа "Дечја радост" Панчево							
				721	411	Плате, додаци и накнаде запослених (зарада)	205.445.984		205.445.984				205.445.984
				722	411	Плате, додаци и накнаде запослених (зарада) -из сопствених прихода	51.035.378		51.035.378				51.035.378
				728	414	Социјална давања - из сопствених прихода	14.489.426	-11.210.000	3.279.426				3.279.426
				739	421	Стални трошкови	33.000.000	-3.096.903	29.903.097				29.903.097
				740	421	Стални трошкови - из сопствених прихода	11.102.500	7.000.000	18.102.500				18.102.500
				741.3	421	Стални трошкови - из средстава АП Војводине - распоред салда из 2017. године					597.949	597.949	597.949
				747.3	423	Услуге по уговору - из средства АП Војводине - распоред салда из 2017. године					60.686	60.686	60.686
				748.3	424	Програми јавно - здравствене контроле - распоред салда из 2017. године					166.973	166.973	166.973
				753.3	426	Материјал - из сопствених прихода - распоред салда из 2017. године					1.581.465	1.581.465	1.581.465
				754	426	Материјал - из средстава АП Војводине				320.000		320.000	320.000
				754.3	426	Материјал - из средстава АП Војводине - распоред салда из 2017. године					587.670	587.670	587.670
				756.1	482	Порези, обавезне таксе и казне из текуће резерве		96.903	96.903				96.903
				756.3	482	Порези, обавезне таксе и казне - из сопствених прихода		210.000	210.000				210.000
				758.3	511	Капитално одржавање зграда - распоред салда из 2017. године					5.785.890	5.785.890	5.785.890
				760.3	512	Опрема - распоред салда из 2017. године					1.681.348	1.681.348	1.681.348
						Свега за програмску активност 2001-0001:	**501.145.422**	**-3.000.000**	**498.145.422**	**20.000.000**	**10.461.981**	**30.461.981**	**528.607.403**
						Свега за Главу 4.2:	**505.987.422**	**-3.000.000**	**502.987.422**	**20.000.000**	**10.461.981**	**30.461.981**	**533.449.403**
4.3						**ФОНД ЗА ЗАШТИТУ ЖИВОТНЕ СРЕДИНЕ - БУЏЕТСКИ ФОНД**							
		0401				**ПРОГРАМ 6 - ЗАШТИТА ЖИВОТНЕ СРЕДИНЕ**							
		0401-0001				**Програмска активност: Управљање заштитом животне средине**							
			560			***Заштита животне средине некласификована на другом месту***							
				765.3	424	Специјализоване услуге - шумски фонд - распоред салда из 2017. године					242.764	242.764	242.764
				770.3	512	Опрема - распоред салда из 2017. године					4.600.000	4.600.000	4.600.000
						Свега за програмску активност 0401-0001:	**32.604.611**		**32.604.611**		**4.842.764**	**4.842.764**	**37.447.375**
		0401-0003				**Програмска активност: Заштита природе**							
			560			***Заштита животне средине некласификована на другом месту***							
				773.3	424	Специјализоване услуге - распоред салда из 2017. године					347.024	347.024	347.024
						Свега за програмску активност 0401-0003:	**14.900.000**		**14.900.000**		**347.024**	**347.024**	**15.247.024**
						Свега за Програм 6:	**90.766.893**		**90.766.893**		**5.189.788**	**5.189.788**	**95.956.681**
		0501				**ПРОГРАМ 17 - ЕНЕРГЕТСКА ЕФИКАСНОСТ И ОБНОВЉИВИ ИЗВОРИ ЕНЕРГИЈЕ**							

Организациона класификација: Раздео	Организациона класификација: Глава	Програмска класификација	Функција	Позиција	Економска класификација и извор финансирања	ОПИС ПОЗИЦИЈЕ	ИЗВОРИ ФИНАНСИРАЊА РАСХОДА И ИЗДАТАКА: ПРИХОДИ ИЗ БУЏЕТА (извор 01)	ПОВЕЋАЊЕ / СМАЊЕЊЕ СРЕДСТАВА БУЏЕТА ПО РЕБАЛАНСУ I (ИЗВОР 01)	СРЕДСТВА БУЏЕТА ГРАДА ПАНЧЕВА (ИЗВОР 01) ПО РЕБАЛАНСУ I	СРЕДСТВА ИЗ ОСТАЛИХ ИЗВОРА ФИНАНСИРАЊА	ПОВЕЋАЊЕ / СМАЊЕЊЕ ПО Р I СРЕДСТВА ИЗ ОСТАЛИХ ИЗВОРА	СРЕДСТВА ИЗ ОСТАЛИХ ИЗВОРА ФИНАНСИРАЊА ПО РЕБАЛНСУ I	УКУПНА СРЕДСТВА ПО РЕБАЛНСУ I
		0501-П1				**Пројекат: Енергетска ефикасност- предуслов за бољу животну средину у прекограничном региону Румунија - Србија - ИПА**							
			560			***Заштита животне средине некласификована на другом месту***							
				791	422	Трошкови путовања - средства донација				87.500	165.000	252.500	252.500
				793	423	Услуге по уговору - средства донација				1.349.375	412.500	1.761.875	1.761.875
				800	511	Зграде и грађевински објекти- средства донација				71.532.375	2.500.000	74.032.375	74.032.375
						Свега за пројекат 0501-П1:	**11.793.782**		**11.793.782**	**78.491.718**	**3.077.500**	**81.569.218**	**93.363.000**
						Свега за Програм 17:	**11.793.782**		**11.793.782**	**78.491.718**	**3.077.500**	**81.569.218**	**93.363.000**
						Свега за Главу 4.3:	**102.560.675**		**102.560.675**	**78.491.718**	**8.267.288**	**86.759.006**	**189.319.681**
4.4						**МЕСНЕ ЗАЈЕДНИЦЕ**							
		0701				**ПРОГРАМ 7 -ОРГАНИЗАЦИЈА САОБРАЋАЈА И САОБРАЋАЈНА ИНФРАСТУКТУРА**							
		0701-0002				**Програмска активност: Управљање и одржавање саобраћајне инфраструктуре**							
			451			***Друмски саобраћај***							
						МЗ Банатски Брестовац	**470.000**	**-170.000**	**300.000**				**300.000**
				804	511	Пројектно планирање	470.000	-170.000	300.000				300.000
						Свега за Програм 7:	**870.000**	**-170.000**	**700.000**				**700.000**
		0602				**ПРОГРАМ 15 - ОПШТЕ УСЛУГЕ ЛОКАЛНЕ САМОУПРАВЕ**							
		0602-0002				**Програмска активност: Функционисање месних заједница**							
			160			***Опште јавне услуге некласификоване на другом месту***							
						МЗ Банатски Брестовац	**2.490.200**	**170.000**	**2.660.200**		**962**	**962**	**2.661.162**
				806	421	Стални трошкови	568.000	170.000	738.000				738.000
				807.3	421	Стални трошкови -распоред салда из 2017. године					962	962	962
						МЗ Банатско Ново Село	**2.113.000**		**2.113.000**		**39.168**	**39.168**	**2.152.168**
				819.3	423	Услуге по уговору -распоред салда из 2017. године					39.168	39.168	39.168
						МЗ "Мита Вукосављев" Долово	**6.523.581**		**6.523.581**		**137.539**	**137.539**	**6.661.120**
				841.3	513	Остале некретнине и опрема - распоред салда из 2017. године					137.539	137.539	137.539
						МЗ Иваново	**7.445.961**		**7.445.961**		**196.485**	**196.485**	**7.642.446**
				846	421	Стални трошкови	495.000	-29.231	465.769				465.769
				847.3	421	Стални трошкови -распоред салда из 2017. године					21.000	21.000	21.000
				854	426	Материјал	614.786	29.231	644.017				644.017
				855.3	426	Материјал - распоред салда из 2017. године					175.485	175.485	175.485
						МЗ Јабука	**6.750.800**		**6.750.800**		**110.204**	**110.204**	**6.861.004**
				861.3	423	Услуге по уговору - распоред салда из 2017. године					59.446	59.446	59.446
				864.3	425	Текуће одржавање зграде и објеката -донација НИС-а - распоред салда из 2017. године					50.758	50.758	50.758
						МЗ Качарево	**7.247.080**		**7.247.080**		**45.016**	**45.016**	**7.292.096**
				872.3	423	Услуге по уговору - распоред салда из 2017. године					12.742	12.742	12.742
				873.3	423	Услуге по уговору - средства Националне службе за запошљавање					30.274	30.274	30.274
				875	425	Текуће поправке и одржавање	3.799.400	-500.000	3.299.400				3.299.400

Организациона класификација: Раздео	Глава	Програмска класификација	Функција	Позиција	Економска класификација и извор финансирања	ОПИС ПОЗИЦИЈЕ	ИЗВОРИ ФИНАНСИРАЊА РАСХОДА И ИЗДАТАКА: ПРИХОДИ ИЗ БУЏЕТА (извор 01)	ПОВЕЋАЊЕ / СМАЊЕЊЕ СРЕДСТАВА БУЏЕТА ПО РЕБАЛАНСУ I (ИЗВОР 01)	СРЕДСТВА БУЏЕТА ГРАДА ПАНЧЕВА (ИЗВОР 01) ПО РЕБАЛАНСУ I	СРЕДСТВА ИЗ ОСТАЛИХ ИЗВОРА ФИНАНСИРАЊА	ПОВЕЋАЊЕ / СМАЊЕЊЕ ПО Р I СРЕДСТВА ИЗ ОСТАЛИХ ИЗВОРА	СРЕДСТВА ИЗ ОСТАЛИХ ИЗВОРА ФИНАНСИРАЊА ПО РЕБАЛНСУ I	УКУПНА СРЕДСТВА ПО РЕБАЛНСУ I
				877.3	426	Материјал - средства Националне службе за запошљавање					2.000	2.000	2.000
				878.3	511	Зграде и грађевински објекти		500.000	500.000				500.000
						МЗ Омољица	**4.420.000**		**4.420.000**		**15.263**	**15.263**	**4.435.263**
				882.3	423	Услуге по уговору - распоред салда из 2017. године					15.263	15.263	15.263
						МЗ Старчево	**7.500.000**		**7.500.000**				**7.500.000**
				892	424	Специјализоване услуге	930.000	-60.000	870.000				870.000
				893	425	Текуће поправке и одржавање	1.750.000	-200.000	1.550.000				1.550.000
				894	426	Материјал	1.042.000	200.000	1.242.000				1.242.000
				896	512	Набавка опреме	100.000	60.000	160.000				160.000
						МЗ Стрелиште	**550.000**		**550.000**		**10.000**	**10.000**	**560.000**
				902.3	426	Материјал - распоред салда из 2017. године					10.000	10.000	10.000
						МЗ Војловица	**784.000**		**784.000**		**155.001**	**155.001**	**939.001**
				910.3	423	Услуге по уговору - распоред салда из 2017. године					30.000	30.000	30.000
				914.3	426	Материјал - распоред салда из 2017. године					85.001	85.001	85.001
				915.3	512	Машине и опрема - распоред салда из 2017. године					40.000	40.000	40.000
						МЗ Тесла	**2.464.019**		**2.464.019**		**587.431**	**587.431**	**3.051.450**
				919.3	423	Услуге по уговору - распоред салда из 2017. године					537.431	537.431	537.431
				924.3	426	Материјал - распоред салда из 2017. године					50.000	50.000	50.000
						МЗ Котеж	**2.462.000**		**2.462.000**		**35.648**	**35.648**	**2.497.648**
				932.3	425	Текуће поправке и одржавање - распоред салда из 2017. године					35.648	35.648	35.648
						МЗ Центар	**4.714.000**		**4.714.000**		**2.278.690**	**2.278.690**	**6.992.690**
				937.3	421	Стални трошкови - распоред салда из 2017. године					100.000	100.000	100.000
				938.3	423	Услуге по уговору - распоред салда из 2017. године					400.000	400.000	400.000
				939.3	424	Специјализоване услуге - распоред салда из 2017. године					100.000	100.000	100.000
				941.3	426	Материјал - распоред салда из 2017. године					178.690	178.690	178.690
				943.3	511	Зграде и грађевински објекти - распоред салда из 2017. године					1.500.000	1.500.000	1.500.000
						Свега за програмску активност 0602-0002:	**61.843.059**	**170.000**	**62.013.059**		**3.611.407**	**3.611.407**	**65.624.466**
						Свега за Програм 15:	**61.843.059**	**170.000**	**62.013.059**		**3.611.407**	**3.611.407**	**65.624.466**
						Свега за Главу 4.4:	**63.893.059**	**0**	**63.893.059**		**3.611.407**	**3.611.407**	**67.504.466**
4.5						**ТУРИСТИЧКА ОРГАНИЗАЦИЈА ГРАДА ПАНЧЕВА**							
		1502				**ПРОГРАМ 4 - РАЗВОЈ ТУРИЗМА**							
		1502-0002				**Програмска активност: Промоција туристичке понуде**							
			473			***Туризам***							
				960	422	Трошкови путовања	411.725	50.000	461.725				461.725
				962	423	Услуге по уговору	5.060.065	50.000	5.110.065				5.110.065
				963.3	423	Услуге по уговору - распоред салда из 2017. године					32.263	32.263	32.263
				965.3	424	Специјализоване услуге- добровољни трансфери од правних лица					50.000	50.000	50.000
				974	512	Машине и опрема	250.000	-100.000	150.000				150.000
						Свега за програмску активност 1502-0002:	**16.985.684**	**0**	**16.985.684**		**82.263**	**82.263**	**17.067.947**
						Свега за Програм 4:	**17.899.684**	**0**	**17.899.684**	**2.100.000**	**82.263**	**2.182.263**	**20.081.947**
						Свега за Главу 4.5:	**17.899.684**	**0**	**17.899.684**	**2.100.000**	**82.263**	**2.182.263**	**20.081.947**
						Свега за Раздео 4:	**3.870.841.178**	**-400.000**	**3.870.441.178**	**1.230.445.122**	**432.440.881**	**1.662.886.003**	**5.533.327.181**

Организациона класификација		Програмска класификација	Функција	Позиција	Економска класификација и извор финансирања	ОПИС ПОЗИЦИЈЕ	ИЗВОРИ ФИНАНСИРАЊА РАСХОДА И ИЗДАТАКА						УКУПНА СРЕДСТВА ПО РЕБАЛНСУ I
Раздео	Глава						ПРИХОДИ ИЗ БУЏЕТА (извор 01)	ПОВЕЋАЊЕ / СМАЊЕЊЕ СРЕДСТАВА БУЏЕТА ПО РЕБАЛАНСУ I (ИЗВОР 01)	СРЕДСТВА БУЏЕТА ГРАДА ПАНЧЕВА (ИЗВОР 01) ПО РЕБАЛАНСУ I	СРЕДСТВА ИЗ ОСТАЛИХ ИЗВОРА ФИНАНСИРАЊА	ПОВЕЋАЊЕ / СМАЊЕЊЕ ПО Р I СРЕДСТВА ИЗ ОСТАЛИХ ИЗВОРА	СРЕДСТВА ИЗ ОСТАЛИХ ИЗВОРА ФИНАНСИРАЊА ПО РЕБАЛНСУ I	
5						**ГРАДСКО ПРАВОБРАНИЛАШТВО**							
		0602				**ПРОГРАМ 15 - ОПШТЕ УСЛУГЕ ЛОКАЛНЕ САМОУПРАВЕ**							
		0602-0004				**Програмска активност: Општинско/градско правобранилаштво**							
			330			***Судови***							
				987	414	Социјална давања запосленима	160.000	400.000	560.000				560.000
						Свега за Раздео 5:	**8.920.578**	**400.000**	**9.320.578**				**9.320.578**
						УКУПНО ЗА РАЗДЕЛЕ 1, 2, 3 ,4, 5 и 6:	**3.961.031.486**	**0**	**3.961.031.486**	**1.230.719.762**	**432.440.881**	**1.663.160.643**	**5.624.192.129**