На основу члана 47. Закона о буџетском систему («Службени гласник Републике Србије», бр. 54/09, 73/10, 101/10, 101/11, 93/12, 62/13 ,63/13-исправка , 108/13, 142/14, 68/15-др.закон, 103/15, 99/16, 113/17, 95/18, 31/19 и 72/19), члана 32. Закона о локалној самоуправи («Службени гласник РС», 129/07, 83/14 - др.закон, 101/16- др.закон и 47/18), и чланова 39. и 98. став 1. Статута града Панчева («Службени лист града Панчева» бр. 25/15- пречишћен текст, 12/16, 8/19 и 16/19), Скупштина града Панчева, дана 04. марта 2020. године, донела је

ОДЛУКУ О ИЗМЕНАМА
ОДЛУКЕ О БУЏЕТУ ГРАДА ПАНЧЕВА ЗА 2020. ГОДИНУ

I. ОПШТИ ДЕО

Члан 1.

У Одлуци о буџету града Панчева за 2020. годину („Службени лист града Панчева“, број 40/19 и 2/20) члан 1. мења се и гласи:

„Приходи и примања, расходи и издаци буџета града Панчева за 2020. годину састоје се од:

А.	**РАЧУН ПРИХОДА И ПРИМАЊА, РАСХОДА И ИЗДАТАКА**	**Економска класификација**	**у динарима**
1.	Укупни приходи и примања остварени по основу продаје нефинансијске имовине	7 + 8	5.317.624.318
2.	Укупни расходи и издаци за набавку нефинансијске имовине	4 + 5	6.133.191.991
3.	Буџетски суфицит/дефицит	(7+8) - (4+5)	-815.567.673
4.	Издаци за набавку финансијске имовине (осим за набавку домаћих хартија од вредности 6211)	62	73.000
5.	Укупан фискални суфицит/дефицит	(7+8) - (4+5) - 62	-815.640.673
Б.	**РАЧУН ФИНАНСИРАЊА**		
1.	Примања од задуживања	91	200.000.000
2.	Примања од продаје финансијске имовине (конта 9211, 9221, 9219, 9227, 9228)	92	946.891
3.	Неутрошена средства из претходних година	3	820.081.852
4.	Издаци за набавку финансијске имовине (за набавку домаћих хартија од вредности 6211)	6211	
5.	Издаци за отплату главнице дуга	61	205.388.070
В.	**НЕТО ФИНАНСИРАЊЕ**	(91+92+3) - (61+6211)	815.640.673

”

Члан 2.

Члан 2. мења се и гласи:

„Приходи и примања, расходи и издаци буџета утврђени су у следећим износима:

ОПИС	Економска класификација	Укупна јавна средства
1	2	3
I УКУПНИ ПРИХОДИ И ПРИМАЊА	**(7+8)**	**5.317.624.318**
ТЕКУЋИ ПРИХОДИ	**7**	**5.015.960.890**
1. Порески приходи	**71**	**3.969.112.000**
1.1. Порез на доходак, добит и капиталне добитке	711	2.452.500.000
1.2. Порез на имовину	713	976.512.000
1.3. Порез на добра и услуге	714	480.700.000
1.4. Остали порески приходи	716	59.400.000
2. Непорески приходи, од чега:	**74**	**754.826.553**
- наплаћене камате	7411	25.000.000
- закуп непроизводне имовине	7415	363.500.000
- продаја добара и услуга	742	234.231.007
- новчане казне	743	62.180.000
- добровољни трансфери од правних лица	744	2.200.000
- мешовити и неодређени приходи	745	67.715.546
3. Меморандумске ставке из претходне године	**772**	**6.133.656**
4. Донације међународних организација	**732**	**106.060**
5. Трансфери	**733**	**285.782.621**
Примања од продаје нефинансијске имовине	**8**	**301.663.428**
II УКУПНИ РАСХОДИ И ИЗДАЦИ	**(4+5)**	**6.133.191.991**
ТЕКУЋИ РАСХОДИ	**4**	**4.786.901.422**
1. Расходи за запослене	41	1.051.370.825
2. Коришћење роба и услуга	42	2.211.302.806
3.Отплата камата и трошкова кредита	44	10.650.000
4. Субвенције	45	306.350.000
5. Накнаде из буџета	47	183.856.525
6. Остали расходи	48+49	419.646.847
7. Донације, дотације и трансфери	460	603.724.419
ИЗДАЦИ ЗА НЕФИНАНСИЈСКУ ИМОВИНУ	**5**	**1.346.290.569**

III БУЏЕТСКИ СУФИЦИТ(БУЏЕТСКИ ДЕФИЦИТ) (I-II)		**-815.567.673**
IV ИЗДАЦИ ЗА НАБАВКУ ФИНАНСИЈСКЕ ИМОВИНЕ (ОСИМ 6211)	**62**	73.000
V УКУПНИ ФИСКАЛНИ СУФИЦИТ/ДЕФИЦИТ		**-815.640.673**
Б. РАЧУН ФИНАНСИРАЊА		
I ПРИМАЊА ОД ПРОДАЈЕ НЕФИНАНСИЈСКЕ ИМОВИНЕ И ЗАДУЖИВАЊА		
Примања од задуживања	**91**	**200.000.000**
Примања по основу отплате кредита и продаје финансијске имовине	**92**	**946.891**
II ОТПЛАТА ДУГА		
Отплата главнице кредита	**61**	**205.388.070**
III НЕРАСПОРЕЂЕНИ ВИШАК ПРИХОДА ИЗ РАНИЈИХ ГОДИНА	**3**	**820.081.852**
IV НЕТО ФИНАНСИРАЊЕ (I-II+III)		**815.640.673**

„

Члан 3.

Члан 3. мења се и гласи:

„Буџет Града за 2020. годину састоји се од:

1. прихода и примања у износу од 5.317.624.318 динара;
2. расхода и издатака у износу од 6.133.191.991 динар;
3. укупног буџетског дефицита у износу од 815.567.673 динара
4. укупног фискалног дефицита у износу од 815.640.673 динара.

Укупан фискални дефицит у износу од 815.640.673 динара и издаци за повраћај кредита (отплата главнице) у износу од 205.388.070 динара финансираће се из неутрошених средстава из претходних година у износу од 820.081.852 динара, примања од задуживања у износу од 200.000.000 динара и примања од продаје финансијске имовине у износу од 946.891 динара.“

Члан 4.

Члан 4. мења се и гласи:

„Приходи и примања исказани према економској класификацији утврђују се у следећим износима:

Класа/ Категорија/ Група	Конто	ВРСТЕ ПРИХОДА И ПРИМАЊА	УКУПНА СРЕДСТВА	Структура укупних јавних средстава
1	*2*	*3*	*4*	*5*
300000		**Пренета средства из претходне године**	**820.081.852**	**12,94**
700000		**ТЕКУЋИ ПРИХОДИ**	**5.015.960.890**	**79,13**
710000		**ПОРЕЗИ**	**3.969.112.000**	**62,62**
711000		**ПОРЕЗ НА ДОХОДАК, ДОБИТ И КАПИТАЛНЕ ДОБИТКЕ**	**2.452.500.000**	**38,69**
	711111	Порез на зараде	2.087.000.000	32,92
	711122	Порез на приходе од самосталних делатности који се плаћа према паушално утврђеном приходу, по решењу Пореске управе	88.000.000	1,39
	711123	Порез на приходе од самосталних делатности који се плаћа према стварно оствареном приходу самоопорезивањем	104.000.000	1,64
	711191	Порез на остале приходе	167.000.000	2,63
	711193	Порез на приходе спортиста и спортских стручњака	6.500.000	0,10
713000		**ПОРЕЗ НА ИМОВИНУ**	**976.512.000**	**15,41**
	713121	Порез на имовину (осим на земљиште, акције и уделе) од физичких лица	390.000.000	6,15
	713122	Порез на имовину (осим на земљиште, акције и уделе) од правних лица	388.000.000	6,12
	713311	Порез на наслеђе и поклон по решењу Пореске управе	28.512.000	0,45
	713421	Порез на пренос апсолутних права на непокретности, по решењу Пореске управе	145.000.000	2,29
	713423	Порез на пренос апсолутних права на моторним возилима, пловилима и ваздухопловима, по решењу Пореске управе	25.000.000	0,39
714000		**ПОРЕЗ НА ДОБРА И УСЛУГЕ**	**480.700.000**	**7,58**
	714513	Комунална такса за држање моторних друмских и прикључних возила, осим пољопривредних возила и машина	67.000.000	1,06
	714549	Накнада од емисије SO2, NO2, прашкастих материја и одложеног отпада	25.000.000	0,39
	714552	Боравишна такса	2.000.000	0,03
	714562	Посебна накнада за заштиту и унапређење животне средине	328.000.000	5,17
	714563	Концесиона накнада за обављање комуналне делатности и приходи од других концесионих послова	45.000.000	0,71
	714565	Накнада за коришћење простора на јавној површини у послповне и друге сврхе, осим ради продаје штампе, књига и других публикација, производа старих и уметничких заната и домаће радиности	12.000.000	0,19

	714599	Накнада за закуп делова земљаног појаса општинског пута и улице	1.700.000	0,03
716000		**ДРУГИ ПОРЕЗИ**	**59.400.000**	**0,94**
	716111	Комунална такса за истицање фирме на пословном простору	59.400.000	**0,94**
730000		**ДОНАЦИЈЕ И ТРАНСФЕРИ**	**285.888.681**	**4,51**
732000		**ДОНАЦИЈЕ И ПОМОЋИ ОД МЕЂУНАРОДНИХ ОРГАНИЗАЦИЈА**	**106.060**	**0,00**
	732141	Текуће донације од међународних организација у корист нивоа градова	106.060	0,00
733000		**ТРАНСФЕРИ ОД ДРУГИХ НИВОА ВЛАСТИ**	**285.782.621**	**4,51**
	733144	Текући наменски трансфери, у ужем смислу, од Републике у корист нивоа градова	1.500.000	0,02
	733146	Текући наменски трансфери, у ужем смислу, од АП Војводине у корист нивоа градова	42.135.887	0,66
	733148	Ненаменски трансфери од Републике у корист нивоа градова	84.544.580	1,33
	733242	Капитални наменски трансфери, у ужем смислу, од АП Војводине у корист нивоа градова	157.602.154	2,49
740000		**ДРУГИ ПРИХОДИ**	**754.826.553**	**11,91**
741000		**ПРИХОДИ ОД ИМОВИНЕ**	**388.500.000**	**6,13**
	741142	Приходи од камата на средства корисника буџета града која су укључена у депозит пословне банке са којим надлежни орган града закључи уговор о депоновању средстава	25.000.000	0,39
	741520	Накнада за коришћење шумског и пољопривредног земљишта	200.000.000	3,16
	741534	Накнада за коришћење грађевинског земљишта	6.000.000	0,09
	741538	Допринос за уређивање грађевинског земљишта	156.000.000	2,46
	741596	Накнада за коришћење дрвета	1.500.000	0,02
742000		**ПРИХОДИ ОД ПРОДАЈЕ ДОБАРА И УСЛУГА**	**234.231.007**	**3,70**
	742141	Приходи од продаје добара и услуга од стране тржишних организација у корист нивоа градова	61.669.086	0,97
	742142	Приходи од давања у закуп, односно на коришћење непокретности у државној својини које користе градови и индиректни корисници њиховог буџета	47.000.000	0,74
	742143	Приходи од закупнине за грађевинско земљиште у корист нивоа градова	12.000.000	0,19
	742146	Приходи остварени по основу пруужања услуга боравка деце у предшколским установама у корист нивоа градова	89.561.921	1,41
	742241	Градске административне таксе	9.000.000	0,14
	742242	Такса за озакоњење објеката у корист нивоа градова	10.000.000	0,16
	742341	Приходи које својом делатношћу остваре органи и организације града	5.000.000	0,08
743000		**НОВЧАНЕ КАЗНЕ И ОДУЗЕТА ИМОВИНСКА КОРИСТ**	**62.180.000**	**0,98**

	743324	Приходи од новчаних казни за прекршаје, предвиђене прописима о безбедности саобраћаја на путевима	47.680.000	0,75
	743340	Приходи од новчаних казни за прекршаје у корист нивоа градова	14.000.000	0,22
	743924	Приходи од увећања целокупног пореског дуга који је предмет принудне наплате за 5% на дан почетка поступка принудне наплате, који је правна последица принудне наплате изворних прихода јединица локалне самоуправе	500.000	0,01
744000		**ДОБРОВОЉНИ ТРАНСФЕРИ ОД ФИЗИЧКИХ И ПРАВНИХ ЛИЦА**	**2.200.000**	**0,03**
	744141	Текући добровољни трансфери од физичких и правних лица у корист нивоа градова	250.000	**0,00**
	744241	Капитални добровољни трансфери од физичких и правних лица у корист нивоа градова	1.950.000	**0,03**
745000		**МЕШОВИТИ И НЕОДРЕЂЕНИ ПРИХОДИ**	**67.715.546**	**1,07**
	745141	Остали приходи у корист нивоа градова	15.335.806	0,24
	745143	Део добити јавног предузећа према одлуци управног одбора јавног предузећа у корист нивоа градова	52.379.740	0,83
770000		**МЕМОРАНДУМСКЕ СТАВКЕ ЗА РЕФУНДАЦИЈУ РАСХОДА**	**6.133.656**	**0,10**
	772113	Меморандумске ставке за рефундацију расхода буџета града из претходне године	2.500.000	0,04
	772124	Меморандумске ставке за рефундацију расхода буџета града из претходне године за финансиране пројекте из ЕУ	3.633.656	0,06
800000		**ПРИМАЊА ОД ПРОДАЈЕ НЕФИНАНСИЈСКЕ ИМОВИНЕ**	**301.663.428**	**4,76**
810000		**ПРИМАЊА ОД ПРОДАЈЕ ОСНОВНИХ СРЕДСТАВА**	**6.500.000**	**0,10**
	811000	Примања од продаје непокретности	6.500.000	0,10
820000		**ПРИМАЊА ОД ПРОДАЈЕ ЗАЛИХА**	**19.990.000**	**0,32**
	823000	Примања од продаје робе за даљу продају	19.990.000	0,32
840000		**ПРИМАЊА ОД ПРОДАЈЕ ПРИРОДНЕ ИМОВИНЕ**	**275.173.428**	**4,34**
	841000	Примања од продаје земљишта	275.173.428	4,34
900000		**ПРИМАЊА ОД ЗАДУЖИВАЊА И ПРОДАЈЕ ФИНАНСИЈСКЕ ИМОВИНЕ**	**200.946.891**	**3,17**
910000		**ПРИМАЊА ОД ЗАДУЖИВАЊА**	**200.000.000**	**3,16**
	911441	Примања од задуживања од пословних банака у земљи у корист нивоа градова	200.000.000	3,16
920000		**ПРИМАЊА ОД ПРОДАЈЕ ФИН. ИМОВИНЕ**	**946.891**	**0,01**
	921941	Примања од продаје домаћих акција и осталог капитала у корист нивоа градова	946.891	**0,01**

	7+8+9	**ТЕКУЋИ ПРИХОДИ И ПРИМАЊА ОД ЗАДУЖИВАЊА И ПРОДАЈЕ ФИНАНСИЈСКЕ И НЕФИНАНСИЈСКЕ ИМОВИНЕ**	**5.518.571.209**	**87,06**
	3+7+8+9	**УКУПНО ПРЕНЕТА СРЕДСТВА, ТЕКУЋИ ПРИХОДИ И ПРИМАЊА**	**6.338.653.061**	**100,00**

„

Члан 5.

Члан 5. мења се и гласи:

„Расходи и издаци по основним наменама утврђени су и распоређени у следећим износима:

Економска класифи-кација	**Врсте расхода и издатака**	**Приходи из буџета (01)**	**Средства из осталих извора финансирања**	**Укупна јавна средства**
400	**ТЕКУЋИ РАСХОДИ**	**4.142.591.945**	**644.309.477**	**4.786.901.422**
410	**РАСХОДИ ЗА ЗАПОСЛЕНЕ**	**1.041.078.953**	**10.291.872**	**1.051.370.825**
411	Плате, додаци и накнаде запослених (зараде)	831.476.100		831.476.100
412	Социјални доприноси на терет послодавца	138.464.657		138.464.657
413	Накнаде у натури	2.952.535		2.952.535
414	Социјална давања запосленима	16.884.496	7.886.372	24.770.868
415	Накнаде трошкова за запослене	28.107.096	750.000	28.857.096
416	Награде запосленима и остали посебни расходи	23.194.069	1.655.500	24.849.569
420	**КОРИШЋЕЊЕ УСЛУГА И РОБА**	**1.603.735.373**	**607.567.433**	**2.211.302.806**
421	Стални трошкови	431.315.021	2.963.224	434.278.245
422	Трошкови путовања	14.006.976	12.237.954	26.244.930
423	Услуге по уговору	404.612.224	31.169.960	435.782.184
424	Специјализоване услуге	451.230.928	343.977.504	795.208.432
425	Текуће поправке и одржавање	159.835.982	201.301.623	361.137.605
426	Материјал	142.734.242	15.917.168	158.651.410
440	**ОТПЛАТА КАМАТА И ПРАТЕЋИ ТРОШКОВИ ЗАДУЖИВАЊА**	**10.650.000**		**10.650.000**
441	Отплата домаћих камата	8.600.000		8.600.000
444	Пратећи трошкови задуживања	2.050.000		2.050.000
450	**СУБВЕНЦИЈЕ**	**304.750.000**	**1.600.000**	**306.350.000**
451	Субвенције јавним нефинансијским предузећима и организацијама	108.900.000	1.600.000	110.500.000
454	Субвенције приватним предузећима	195.850.000		195.850.000

460	**ДОНАЦИЈЕ, ДОТАЦИЈЕ И ТРАНСФЕРИ**	**603.724.419**		**603.724.419**
463	Трансфери осталим нивоима власти	569.632.824		569.632.824
464	Дотације организацијама за обавезно социјално осигурање	24.900.000		24.900.000
465	Остале дотације и трансфери	9.191.595		9.191.595
470	**СОЦИЈАЛНО ОСИГУРАЊЕ И СОЦИЈАЛНА ЗАШТИТА**	**171.832.923**	**12.023.602**	**183.856.525**
472	Накнаде за социјалну заштиту из буџета	171.832.923	12.023.602	183.856.525
480	**ОСТАЛИ РАСХОДИ**	**400.763.070**	**12.826.570**	**413.589.640**
481	Дотације невладиним организацијама	376.354.528	326.570	376.681.098
482	Порези, обавезне таксе, казне и пенали	13.874.775	0	13.874.775
483	Новчане казне и пенали по решењу судова	8.933.767	0	8.933.767
485	Накнада штете за повреде или штету нанету од стране државних органа	1.600.000	12.500.000	14.100.000
490	**АДМИНИСТРАТИВНИ ТРАНСФЕРИ БУЏЕТА**	**6.057.207**		**6.057.207**
499	Средства резерве	6.057.207		6.057.207
500	**ИЗДАЦИ ЗА НЕФИНАНСИЈСКУ ИМОВИНУ**	**819.426.570**	**526.863.999**	**1.346.290.569**
510	**ОСНОВНА СРЕДСТВА**	**795.997.547**	**521.591.884**	**1.317.589.431**
511	Зграде и грађевински објекти	658.171.608	514.339.225	1.172.510.833
512	Машине и опрема	122.107.039	7.252.659	129.359.698
513	Остале некретнине и опрема	500.000		500.000
515	Нематеријална имовина	15.218.900		15.218.900
520	**ЗАЛИХЕ**	**7.429.023**	**805.315**	**8.234.338**
523	Залихе робе за даљу продају	7.429.023	805.315	8.234.338
540	**ПРИРОДНА ИМОВИНА**	**16.000.000**	**4.466.800**	**20.466.800**
541	Земљиште	16.000.000	4.466.800	20.466.800
610	**ОТПЛАТА ГЛАВНИЦЕ**	**152.935.593**	**52.452.477**	**205.388.070**
611	Отплата главнице домаћим кредиторима	152.935.593	52.452.477	205.388.070
620	**НАБАВКА ФИНАНСИЈСКЕ ИМОВИНЕ**	**73.000**		**73.000**
621	Набавка домаће финансијске имовине	73.000		73.000
	УКУПНИ РАСХОДИ И ИЗДАЦИ	**5.115.027.108**	**1.223.625.953**	**6.338.653.061**

”

Члан 6.

Члан 6. мења се и гласи:

„Расходи и издаци буџета по функционалној класификацији утврђени су и распоређени у следећим износима:

Функционална класификација		Приходи из буџета (01)	Средства из осталих извора финансирања	Укупна средства
000	**СОЦИЈАЛНА ЗАШТИТА**	**351.080.150**	**88.126.712**	**439.206.862**
040	Породица и деца	103.046.923		103.046.923
050	Незапосленост	12.936.688	800.000	13.736.688
060	Становање	9.662.000	63.780.985	73.442.985
090	Социјална заштита некласификована на другом месту	225.434.539	23.545.727	248.980.266
100	**ОПШТЕ ЈАВНЕ УСЛУГЕ**	**1.229.097.712**	**102.656.260**	**1.331.753.972**
111	Извршни и законодавни органи	105.449.386	326.570	105.775.956
130	Опште услуге	841.905.183	45.000.000	886.905.183
133	Остале опште услуге	45.780.000		45.780.000
160	Опште јавне услуге некласификоване на другом месту	66.977.550	4.877.213	71.854.763
170	Трансакције јавног дуга	163.585.593	52.452.477	216.038.070
180	Трансфери општег карактера између различитих нивоа власти	5.400.000		5.400.000
200	**ОДБРАНА**	**5.800.000**		**5.800.000**
220	Цивилна одбрана	5.800.000		5.800.000
300	**ЈАВНИ РЕД И БЕЗБЕДНОСТ**	**101.869.051**		**101.869.051**
330	Судови	16.803.582		16.803.582
360	Јавни ред и безбедност некласификован на другом месту	85.065.469		85.065.469
400	**ЕКОНОМСКИ ПОСЛОВИ**	**1.044.141.144**	**737.326.049**	**1.781.467.193**
421	Пољопривреда	109.417.550	396.817.293	506.234.843
451	Друмски саобраћај	908.618.068	338.119.525	1.246.737.593
473	Туризам	23.105.526	2.389.231	25.494.757
474	Вишенаменски развојни пројекти	3.000.000		3.000.000
500	**ЗАШТИТА ЖИВОТНЕ СРЕДИНЕ**	**334.503.605**	**12.339.630**	**346.843.235**
510	Управљање отпадом	136.974.208	600.000	137.574.208
520	Управљање отпадним водама	27.379.740	11.739.630	39.119.370
560	Заштита животне средине некласификована на другом месту	170.149.657		170.149.657
600	**ПОСЛОВИ СТАНОВАЊА И ЗАЈЕДНИЦЕ**	**333.094.838**	**209.817.834**	**542.912.672**
610	Стамбени развој	50.000.000		50.000.000
620	Развој заједнице	109.094.838	208.817.834	317.912.672
630	Водоснабдевање		1.000.000	1.000.000
640	Улична расвета	174.000.000		174.000.000
700	**ЗДРАВСТВО**	**19.700.000**		**19.700.000**
760	Здравство некласификовано на другом месту	19.700.000		19.700.000
800	**РЕКРЕАЦИЈА, СПОРТ, КУЛТУРА И ВЕРЕ**	**764.775.956**	**26.095.758**	**790.871.714**
810	Услуге рекреације и спорта	356.400.000	1.950.000	358.350.000

820	Услуге културе	358.825.956	24.145.758	382.971.714
830	Услуге емитовања и штампања	42.000.000		42.000.000
860	Рекреација, спорт, култура и вере, некласификовано на другом месту	7.550.000		7.550.000
900	**ОБРАЗОВАЊЕ**	**930.964.652**	**47.263.710**	**978.228.362**
911	Предшколско образовање	600.426.123	37.948.886	638.375.009
912	Основно образовање	198.098.663	6.189.224	204.287.887
922	Више средње образовање	115.477.779	3.125.600	118.603.379
960	Помоћне услуге образовању	6.950.000		6.950.000
970	Образовање - истраживање и развој	10.012.087		10.012.087
УКУПНИ РАСХОДИ И ИЗДАЦИ		**5.115.027.108**	**1.223.625.953**	**6.338.653.061**

”

Члан 7.

Члан 7. мења се и гласи:

„Расходи и издаци по програмској класификацији утврђени су и распоређени у следећим износима:

Назив програма / програмске активности / пројекта	**Шифра**	**Укупна јавна средства**
Програм 1 -Становање, урбанизам и просторно планирање	**1101**	**437.535.657**
Програмска активност: **Просторно и урбанистичко планирање**	1101-0001	91.274.838
Програмска активност: ***Стамбена подршка***	1101-0004	73.442.985
Пројекат: ***Одржавање стамбених зграда***	1101-П1	50.000.000
Пројекат: ***Комунално опремање локације "Хиподром" у Панчеву***	1101-П2	2.351.034
Пројекат: ***Експропријација***	1101-П3	4.466.800
Пројекат: ***Израда техничке документације и извођење радова на уређењу приобаља***	1101-П4	216.000.000
Програм 2 - Комуналне делатности	**1102**	**452.332.965**
Програмска активност: **Управљање/одржавање јавним осветљењем**	1102-0001	174.000.000
Програмска активност: **Одржавање јавних зелених површина**	1102-0002	104.558.757
Програмска активност: **Одржавање чистоће на површинама јавне намене**	1102-0003	123.174.208
Програмска активност: **Зоохигијена**	1102-0004	45.780.000
Програмска активност: **Уређивање, одржавање и коришћење пијаца**	1102-0005	120.000
Програмска активност: **Одржавање гробаља и погребне услуге**	1102-0006	1.700.000
Пројекат: ***Изградња прикључака на градску водоводну мрежу у МЗ Стари Тамиш***	1102-П1	1.000.000
Пројекат: ***Уређење пијаце у Глогоњу***	1102-П2	2.000.000
Програм 3 - Локални економски развој	**1501**	**41.643.345**

Програмска активност: **Унапређење привредног и инвестиционог амбијента**	1501-0001	24.906.657
Пројекат: ***План развоја града***	1501-П1	3.000.000
Пројекат: ***Реализација мера и програма предвиђених Локалним акционим планом за запошљавање за 2020. годину***	1501-П2	12.376.688
Пројекат: ***Анализа имплементације Стратегије развоја града Панчева 2014-2020***	1501-П3	1.360.000
Програм 4 - Развој туризма	**1502**	**25.494.757**
Програмска активност: **Промоција туристичке понуде**	1502-0002	24.209.757
Пројекат: ***Пројекат: Организација манифестација-"Дани Дунава" и "Новогодишњи базар"***	1502-П1	1.285.000
Програм 5 - Пољопривреда и рурални развој	**0101**	**506.234.843**
Програмска активност: **Подршка за спровођење пољопривредне политике у локалној заједници**	0101-0001	154.228.262
Програмска активност: **Мере подршке руралном развоју**	0101-0002	10.110.000
Пројекат: ***Комасација (град Панчево)***	0101-П1	32.395.800
Пројекат: ***Пољозаштитни појас на територији града Панчева***	0101-П2	10.000.781
Пројекат: ***Чишћење и уклањање дивљих депонија расутих по атару***	0101-П3	299.500.000
Програм 6 - Заштита животне средине	**0401**	**119.110.270**
Програмска активност: **Управљање заштитом животне средине**	0401-0001	15.180.900
Програмска активност: **Праћење квалитета елемената животне средине**	0401-0002	21.910.000
Програмска активност: **Заштита природе**	0401-0003	13.400.000
Програмска активност: **Управљање отпадним водама**	0401-0004	39.119.370
Пројекат: ***Пројекти едукације***	0401-П1	4.200.000
Пројекат: ***Пројекти коришћења алтернативних извора енергије и енергетске ефикасности и остали пројекти из области заштите животне средине***	0401-П2	10.900.000
*Пројекат:****Пројекти рекултивације,санације и затварање старе депоније***	0401-П3	14.400.000
Програм 7 - Организација саобраћаја и саобраћајна инфраструктура	**0701**	**1.246.737.593**
Програмска активност: **Управљање и одржавање саобраћајне инфраструктуре**	0701-0002	639.164.821
Програмска активност: **Јавни градски и приградски превоз путника**	0701-0004	315.000.000
Пројекат: ***Израда техничке документације***	0701-П1	6.892.772
Пројекат: ***Укрсно место - кружни ток саобраћаја код Северне индустријскев зоне у Панчеву***	0701-П2	28.000.000
Пројекат: ***Уређење улице Његошева у Панчеву***	0701-П3	60.000.000
Пројекат: ***Извођење радова на реконстукцији улице Димитрија Туцовића у Панчеву***	0701-П4	150.000.000
Пројекат: ***Активности Комитета за безбедност саобраћаја града Панчева у 2020. години***	0701-П5	47.680.000
Програм 8 - Предшколско васпитање и образовање	**2001**	**614.375.009**
Програмска активност: **Функционисање и остваривање предшколског васпитања и образовања**	2001-0001	604.901.429

Пројекат: ***Израда техничке документације за изградњу вртића на Стрелишту***	2001-П1	4.000.000
Пројекат: ***Подршка програму за образовање и васпитавање деце са тешкоћама у развоју преко Предшколске установе "Дечја радост" Панчево***	2001-П2	5.473.580
Програм 9 - Основно образовање и васпитање	**2002**	**221.249.974**
Програмска активност: **Функционисање основних школа**	2002-0001	205.048.663
Пројекат: ***Реконструкција отвореног спортског терена у ОШ "Ђура Јакшић" у Панчеву***	2002-П1	6.189.224
Пројекат: ***Активности Регионалног центра за таленте "Михајло Пупин" Панчево***	2002-П2	10.012.087
Програм 10 - Средње образовање и васпитање	**2003**	**118.603.379**
Програмска активност: **Функционисање средњих школа**	2003-0001	115.477.779
Пројекат: ***Израда техничке документације***	2003-П1	3.125.600
Програм 11 - Социјална и дечија заштита	**0901**	**373.027.189**
Програмска активност: **Једнократне помоћи и други облици помоћи**	0901-0001	99.973.562
Програмска активност: **Породични и домски смештај, прихватилишта и друге врсте смештаја**	0901-0002	9.032.405
Програмска активност: **Дневне услуге у заједници**	0901-0003	98.937.398
Програмска активност: **Подршка реализацији програма Црвеног крста**	0901-0005	37.936.901
Програмска активност: **Подршка деци и породици са децом**	0901-0006	126.446.923
Програмска активност: **Подршка рађању и родитељству**	0901-0007	600.000
Пројекат: ***Оснивање установе за пружање услуга социјалне заштите***	0901-П1	100.000
Програм 12 - Здравствена заштита	**1801**	**19.700.000**
Програмска активност: **Функционисање установа примарне здравствене заштите**	1801-0001	9.000.000
Програмска активност: **Мртвозорство**	1801-0002	2.000.000
Пројекат: ***Гинеколошка и педијатријска заштита у насељеним местима***	1801-П1	7.700.000
*Пројекат:****Здравствено-едукативна предавања у вртићима и основним школама***	1801-П2	1.000.000
Програм 13 - Развој културе и информисања	**1201**	**424.971.714**
Програмска активност: **Функционисање локалних установа културе**	1201-0001	344.262.663
Програмска активност: **Јачање културне продукције и уметничког стваралаштва**	1201-0002	9.150.000
Програмска активност: **Остваривање и унапређивање јавног интереса у области јавног информисања**	1201-0004	42.000.000
Пројекат: ***Дом културе "3. октобар" Банатско Ново Село***	1201-П1	500.000
Пројекат: ***Завод за заштиту споменика културе- Заштита археолошких истраживања на шест археолошких локалитета на траси магистралног гасовода граница Бугарска-граница Мађарска (деоница 3)***	1201-П2	16.506.698
Пројекат: ***Завод за заштиту споменика културе- претходна археолошка ископавања и истраживања на подручју планираног далековода ДВ 110 kv Бела Црква-Велико Градиште***	1201-П3	12.552.353
Програм 14 - Развој спорта и омладине	**1301**	**371.300.000**

Програмска активност: **Подршка локалним спортским организацијама, удружењима и савезима**	1301-0001	275.500.000
Програмска активност: **Подршка предшколском и школском спорту**	1301-0002	35.400.000
Програмска активност: **Функционисање локалних спортских установа**	1301-0004	50.900.000
Програмска активност: **Спровођење омладинске политике**	1301-0005	7.550.000
Пројекат: ***Извођење радова на уређењу спортских терена у Панчеву***	1301-П1	1.950.000
Програм 15 - Опште услуге локалне самоуправе	**0602**	**1.260.560.410**
Програмска активност: **Функционисање локалне самоуправе и градских општина**	0602-0001	855.341.319
Програмска активност: **Функционисање месних заједница**	0602-0002	67.354.763
Програмска активност: **Сервисирање јавног дуга**	0602-0003	216.038.070
Програмска активност: **Градско правобранилаштво**	0602-0004	11.997.425
Програмска активност: **Омбудсман**	0602-0005	4.806.157
Програмска активност: **Фунционисање националних савета националних мањина**	0602-0007	7.600.000
Програмска активност: **Текућа буџетска резерва**	0602-0009	5.057.207
Програмска активност: **Стална буџетска резерва**	0602-0010	1.000.000
Програмска активност: **Управљање у ванредним ситуацијама**	0602-0014	5.800.000
Пројекат: ***"Пут ка родној равноправности у граду Панчеву"***	0602-П1	500.000
Пројекат: ***Набавка опреме електронског и видео надзора на територији града Панчева***	0602-П2	85.065.469
Програм 16 - Политички систем локалне самоуправе	**2101**	**105.775.956**
Програмска активност: Функционисање скупштине	2101-0001	39.677.970
Програмска активност: Функционисање извршних органа	2101-0002	47.478.035
*Пројекат:****Избори за одборнике скупштине града и чланове савета месних заједница***	2101-П1	18.619.951
У К У П Н О :		**6.338.653.061**

”

Члан 8.

Члан 8. мења се и гласи:

„Планирани капитални издаци буџетских корисника за 2020. годину исказују се у следећем прегледу:

Конто	Назив капиталних пројеката	Износ у динарима		
		2020	2021	2022
ПРОГРАМ 1 - СТАНОВАЊЕ, УРБАНИЗАМ И ПРОСТОРНО ПЛАНИРАЊЕ				
511	Изградња социјално становање -Светозара Милетића 29 - распоред салда из 2019. године	39.625.483		
511	Израда техничке документације и други трошкови за изградњу стамбених објеката (40 стамбених јединица) - потпројекат 7 - распоред салда из 2019. године	3.671.128		
511	Израда техничке документације и други трошкови за изградњу стамбених објеката (36 стамбених јединица) - потпројекат 7 - распоред салда из 2019. године	9.266.120		
511	Израда техничке документације и други трошкови за изградњу 8 стамбених јединица - потпројекат 5 - распоред салда из 2019. године	6.955.000		
511	Израда техничке документације за изградњу саобраћајница и инфраструктуре за комплекс Хиподром - распоред салда из 2019. године	861.600		
511	Пројектно-техничка документација и комунално опремање на локацији Хиподром- распоред салда из 2019. године	489.434		
511	Пројектно-техничка документација за изградњу комуналне инфраструктуре са прикључцима за објекте на подручју „Хиподром“ у Панчеву - распоред салда из 2019. године	1.000.000		
541	Обезбеђење земљишта за изградњу - експропријација парцела које улазе у састав улице Банијске у Панчеву - распоред салда из 2019. године	2.000.000		
541	Експропријација непокретности- проширење православног гробља у Старчеву - распоред салда из 2019. године	2.466.800		
511	Израда техничке документације и извођење радова на уређењу приобаља	200.000.000	600.000.000	200.000.000
541	Експропријација земљишта за потребе уређења приобаља	16.000.000		
	УКУПНО ЗА ПРОГРАМ 1:	**282.335.565**	**600.000.000**	**200.000.000**
ПРОГРАМ 2 - КОМУНАЛНЕ ДЕЛАТНОСТИ				
511	Уређење пијаце у Глогоњу - Израда техничке документације и извођење радова на постављању надстрешнице - распоред салда из 2019. године	2.000.000		
	УКУПНО ЗА ПРОГРАМ 2:	**2.000.000**		
ПРОГРАМ 6 - ЗАШТИТА ЖИВОТНЕ СРЕДИНЕ				
511	Изградња секундарне канализационе мреже у улици Новосељански пут у Панчеву 1. фаза - парна страна - распоред салда из 2019. године	2.524.255		
511	Изградња секундарне канализационе мреже у улици Новосељански пут у Панчеву 1. фаза - парна страна -средства АП Војводине	3.537.793		

511	Изградња потамишког колектора - III фаза - распоред салда из 2019. године	5.594.406		
511	Изградња потамишког колектора - III фаза	27.379.740		
511	Пројекти рекултивације, санације и затварања Старе депоније	14.400.000		
515	Набавка софтвера	1.000.000		
511	Пројектно планирање	8.500.000		
	УКУПНО ЗА ПРОГРАМ 6:	**62.936.194**		
ПРОГРАМ 7 -ОРГАНИЗАЦИЈА САОБРАЋАЈА И САОБРАЋАЈНА ИНФРАСТУКТУРА				
511	Рехабилитација путева -МЗ Долово - добровољни трансфер ДОО "Ветроелектране Балкана" - распоред салда из 2019. године	4.934.821		
511	Изградња локалне путне инфраструктуре на територији града Панчева	395.128.068	395.128.068	395.128.068
511	Изградња локалне путне инфраструктуре на територији града Панчева -распоред салда из 2019. године	20.871.932	20.871.932	20.871.932
511	Улица Уроша Предића - Израда техничке документације за потребе реконструкције улице - распоред салда из 2019. године	757.200		
511	Израда техничке документације за потребе извођења радова на изградњи приступног пута за регионалну депонију у Панчеву - распоред салда из 2019. године	929.412		
511	Израда техничке документације за Улицу Светозара Шемића	1.500.000		
511	Израда техничке документације за потребе извођења радова на уређењу дворишта у улици Браће Јовановића бр. 24	1.000.000		
511	Израда техничке документације за потребе извођења радова у улици Таковској у Панчеву - распоред салда из 2019. године	626.160		
511	Израда техничке документације за извођење радова на гасној мрежи у Улици Браће Јовановића	980.000		
511	Израда техничке документације за извођење радова на гасној мрежи у Улици Петра Прерадовића	610.000		
511	Израда техничке документације за извођење радова на гасној мрежи у Улици Филипа Вишњића	490.000		
511	Северна индустријска зона у Панчеву-израда техничке документације и извођење радова за укрсно место-кружни ток саобраћаја - распоред салда из 2019. године	3.000.000		
511	Израда пројектно техничке документације за укрсно место - кружни ток саобраћаја код Северне индустријске зоне у Панчеву - средства АП Војводине - распоред салда из 2019. године	1.000.000		
511	Израда техничке документације и извођење радова на изградњи улице 7 нова деоница IV	24.000.000		
511	Уређење улице Његошева у Панчево	60.000.000		
511	Пројекат: Извођење радова на реконструкцији улице Димитрија Туцовића у Панчеву	150.000.000	71.149.432	
	УКУПНО ЗА ПРОГРАМ 7:	**665.827.593**	**487.149.432**	**416.000.000**

ПРОГРАМ 8 - ПРЕДШКОЛСКО ВАСПИТАЊЕ И ОБРАЗОВАЊЕ				
511	Израда техничке документације за изградњу вртића на Стрелишту - распоред салда из 2019. године	4.000.000		
	УКУПНО ЗА ПРОГРАМ 8:	**4.000.000**		
ПРОГРАМ 9 - ОСНОВНО ОБРАЗОВАЊЕ И ВАСПИТАЊЕ				
511	Реконструкција отвореног спортског терена у ОШ "Ђура Јакшић" у Панчеву - распоред салда из 2019. године	2.000.000		
511	Реконструкција отвореног спортског терена у ОШ "Ђура Јакшић" у Панчеву - средства АП Војводине - средства АП Војводине	4.064.361		
	УКУПНО ЗА ПРОГРАМ 9:	**6.064.361**		
ПРОГРАМ 10 - СРЕДЊЕ ОБРАЗОВАЊЕ И ВАСПИТАЊЕ				
511	Економско-трговинска школа "Паја Маргановић" Панчево - израда техничке документације за извођење радова на изградњи противпожарног степеништа - распоред салда из 2019. године	500.000		
511	Гимназија "Урош Предић" - израда техничке документације за потребе изградње новог школског објекта и рекнострукцију спортске сале - распоред салда из 2019. године	2.625.600		
	УКУПНО ЗА ПРОГРАМ 10:	**3.125.600**		
ПРОГРАМ 14 - РАЗВОЈ СПОРТА И ОМЛАДИНЕ				
511	Извођење радова на уређењу спортских терена у Панчеву	1.950.000		
	УКУПНО ЗА ПРОГРАМ 14:	**1.950.000**		
ПРОГРАМ 15 - ОПШТЕ УСЛУГЕ ЛОКАЛНЕ САМОУПРАВЕ				
511	Зграде и грађевински објекти	31.326.800		
511	Зграде и грађевински објекти - распоред салда из 2019. године	33.000.000		
512	Набавка опреме електронског и видео надзора на територији града Панчева	85.065.469	85.065.469	
	УКУПНО ЗА ПРОГРАМ 15:	**149.392.269**	**85.065.469**	
УКУПНО ПЛАНИРАНА СРЕДСТВА ЗА ЗНАЧАЈНИЈЕ КАПИТАЛНЕ ПРОЈЕКТЕ:		**1.177.631.582**	**1.172.214.901**	**616.000.000**

"

II. ПОСЕБАН ДЕО

Члан 9.

Члан 9. мења се и гласи:

"Средства буџета у износу **6.338.653.061 динар** распоређују се по корисницима, програмима, функцијама, наменама и изворима финансирања расхода и издатака и то:

Организациона класификација		Програмска класификација	Функционална класификација	Позиција	Економска класификација и извор финансирања	ОПИС ПОЗИЦИЈЕ	ИЗВОРИ ФИНАНСИРАЊА РАСХОДА И ИЗДАТАКА		УКУПНА СРЕДСТВА
Раздео	Глава						СРЕДСТВА ИЗ БУЏЕТА (ИЗВОР 01)	СРЕДСТВА ИЗ ОСТАЛИХ ИЗВОРА ФИНАНСИРАЊА	
1	2	3	4	5	6	7	8	9	10=8+9
1						**СКУПШТИНА ГРАДА**			
		2101				**ПРОГРАМ 16 - ПОЛИТИЧКИ СИСТЕМ ЛОКАЛНЕ САМОУПРАВЕ**			
		2101-0001				**Програмска активност: Функционисање Скупштине**			
			111			***Извршни и законодавни органи***			
				1	411	Плате, додаци и накнаде запослених (зарада)	5.357.515		5.357.515
				2	412	Социјални доприноси на терет послодавца	892.027		892.027
				3	413	Накнаде у натури	30.000		30.000
				4	414	Социјална давања запосленима	110.085		110.085
				5	415	Накнада трошкова за запослене	60.000		60.000
				6	416	Комисије, награде, бонуси и остали расходи	500.000		500.000
				7	422	Трошкови путовања	137.842		137.842
				8	423	Посланички додатак и накнаде волонтерима	23.467.035		23.467.035
				9	423	Услуге по уговору	50.950		50.950
				10	423	Услуге по уговору - Комисије	1.500.000		1.500.000
				11	465	Остале текуће дотације по закону	0		0
				12	472	Награде града Панчева	300.000		300.000
				13	481	Дотације невладиним организацијама - финансирање редовног рада политичких субјеката	4.167.568		4.167.568
				14	481	Дотације невладиним организацијама - финансирање редовног рада политичких субјеката - распоред салда из 2019. године		326.570	326.570
				15	481	Финансирање предизборне кампање политичких субјеката	2.778.378		2.778.378
						Извори финансирања за функцију 111:			
					01	Приходи из буџета	39.351.400		39.351.400
					13	Нераспоређени вишак прихода из ранијих година		326.570	326.570
						Функција 111:	**39.351.400**	**326.570**	**39.677.970**
						Извори финансирања за програмску активност 2101-0001:			
					01	Приходи из буџета	39.351.400		39.351.400
					13	Нераспоређени вишак прихода из ранијих година		326.570	326.570
						Свега за програмску активност 2101-0001:	**39.351.400**	**326.570**	**39.677.970**
		2101-П1				**Пројекат: Избори за одборнике скупштине града и чланове савета месних заједница**			
			111			***Извршни и законодавни органи***			
				16	416	Комисије, награде, бонуси и остали расходи	3.955.697		3.955.697
				17	421	Стални трошкови	506.000		506.000
				18	423	Услуге по уговору	13.658.254		13.658.254
				19	426	Материјал	500.000		500.000
						Извори финансирања за функцију 111:			
					01	Приходи из буџета	18.619.951		18.619.951
						Функција 111:	**18.619.951**		**18.619.951**
						Извори финансирања за пројекат 2101-П1:			
					01	Приходи из буџета	18.619.951		18.619.951
						Свега за пројекат 2101-П1:	**18.619.951**		**18.619.951**
						Извори финансирања за Програм 16:			
					01	Приходи из буџета	57.971.351		57.971.351
					13	Нераспоређени вишак прихода из ранијих година		326.570	326.570
						Свега за Програм 16:	**57.971.351**	**326.570**	**58.297.921**
						Извори финансирања за Раздео 1:			
					01	Приходи из буџета	57.971.351		57.971.351
					13	Нераспоређени вишак прихода из ранијих година		326.570	326.570
						Свега за Раздео 1:	**57.971.351**	**326.570**	**58.297.921**
2						**ГРАДОНАЧЕЛНИК**			
		2101				**ПРОГРАМ 16 - ПОЛИТИЧКИ СИСТЕМ ЛОКАЛНЕ САМОУПРАВЕ**			
		2101-0002				**Програмска активност: Функционисање извршних органа**			
			111			***Извршни и законодавни органи***			
				20	411	Плате, додаци и накнаде изабраних лица	3.881.114		3.881.114
				21	412	Социјални доприноси на терет послодавца изабраних лица	646.206		646.206
				22	411	Плате, додаци и накнаде запослених лица	4.807.278		4.807.278
				23	412	Социјални доприноси на терет послодавца запослених лица	800.412		800.412
				24	413	Накнаде у натури	35.000		35.000
				25	414	Социјална давања запосленима	254.750		254.750
				26	415	Накнада трошкова за запослене	203.800		203.800
				27	416	Награде запосленима и остали посебни расходи	6.769.108		6.769.108
				28	421	Стални трошкови	25.475		25.475
				29	422	Трошкови путовања	545.475		545.475
				30	423	Услуге по уговору	12.282.143		12.282.143
				31	426	Материјал	620.000		620.000

Организациона класификација		Програмска класификација	Функционална класификација	Позиција	Економска класификација и извор финансирања	ОПИС ПОЗИЦИЈЕ	ИЗВОРИ ФИНАНСИРАЊА РАСХОДА И ИЗДАТАКА		УКУПНА СРЕДСТВА
Раздео	Глава						СРЕДСТВА ИЗ БУЏЕТА (ИЗВОР 01)	СРЕДСТВА ИЗ ОСТАЛИХ ИЗВОРА ФИНАНСИРАЊА	
				32	465	Остале текуће дотације по закону	0		0
						Извори финансирања за функцију 111:			
					01	Приходи из буџета	30.870.761		30.870.761
						Функција 111:	**30.870.761**		**30.870.761**
						Извори финансирања за програмску активност 2101-0002:			
					01	Приходи из буџета	30.870.761		30.870.761
						Свега за програмску активност 2101-0002:	**30.870.761**		**30.870.761**
						Извори финансирања за Програм 16:			
					01	Приходи из буџета	30.870.761		30.870.761
						Свега за Програм 16:	**30.870.761**		**30.870.761**
						Извори финансирања за Раздео 2:			
					01	Приходи из буџета	30.870.761		30.870.761
						Свега за Раздео 2:	**30.870.761**		**30.870.761**
3						**ГРАДСКО ВЕЋЕ**			
		2101				**ПРОГРАМ 16 - ПОЛИТИЧКИ СИСТЕМ ЛОКАЛНЕ САМОУПРАВЕ**			
		2101-0002				**Програмска активност: Функционисање извршних органа**			
			111			***Извршни и законодавни органи***			
				33	411	Плате, додаци и накнаде запослених (зарада)	11.557.583		11.557.583
				34	412	Социјални доприноси на терет послодавца	1.924.337		1.924.337
				35	413	Накнаде у натури	61.140		61.140
				36	414	Социјална давања запосленима	104.346		104.346
				37	415	Накнада трошкова за превоз на посао и са посла	177.329		177.329
				38	416	Награде запосленима и остали посебни расходи	800.000		800.000
				39	422	Трошкови путовања	500.000		500.000
				40	423	Услуге по уговору	1.282.539		1.282.539
				41	426	Материјал	200.000		200.000
				42	465	Остале текуће дотације по закону	0		0
						Извори финансирања за функцију 111:			
					01	Приходи из буџета	16.607.274		16.607.274
						Функција 111:	**16.607.274**		**16.607.274**
						Извори финансирања за програмску активност 2101-0002:			
					01	Приходи из буџета	16.607.274		16.607.274
						Свега за програмску активност 2101-0002:	**16.607.274**		**16.607.274**
						Извори финансирања за Програм 16:			
					01	Приходи из буџета	16.607.274		16.607.274
						Свега за Програм 16:	**16.607.274**		**16.607.274**
						Извори финансирања за Раздео 3:			
					01	Приходи из буџета	16.607.274		16.607.274
						Свега за Раздео 3:	**16.607.274**		**16.607.274**
4						**ГРАДСКА УПРАВА**			
		1101				**ПРОГРАМ 1 - СТАНОВАЊЕ, УРБАНИЗАМ И ПРОСТОРНО ПЛАНИРАЊЕ**			
		1101-0001				**Програмска активност: Просторно и урбанистичко планирање**			
			620			***Развој заједнице***			
						ЈП "Урбанизам" Панчево			
				43	424	Специјализоване услуге	41.274.838		41.274.838
				44	511	Зграде и грађевински објекти	50.000.000		50.000.000
						Извори финансирања за функцију 620:			
					01	Приходи из буџета	91.274.838		91.274.838
						Функција 620:	**91.274.838**		**91.274.838**
						Извори финансирања за програмску активност 1101-0001:			
					01	Приходи из буџета	91.274.838		91.274.838
						Свега за програмску активност 1101-0001:	**91.274.838**		**91.274.838**
		1101-0004				**Програмска активност: Стамбена подршка**			
			060			***Становање***			
						ЈП "Градска стамбена агенција" Панчево			
				45	511	Капитално одржавање зграда и објеката	5.500.000		5.500.000
				46	511	Капитално одржавање зграда и објеката - распоред салда из 2019. године		4.263.254	4.263.254
				47	511	Реконструкција и адаптација објеката у јавној својини Града	4.162.000		4.162.000

Организациона класификација: Раздео	Организациона класификација: Глава	Програмска класификација	Функционална класификација	Позиција	Економска класификација и извор финансирања	ОПИС ПОЗИЦИЈЕ	ИЗВОРИ ФИНАНСИРАЊА РАСХОДА И ИЗДАТАКА: СРЕДСТВА ИЗ БУЏЕТА (ИЗВОР 01)	ИЗВОРИ ФИНАНСИРАЊА РАСХОДА И ИЗДАТАКА: СРЕДСТВА ИЗ ОСТАЛИХ ИЗВОРА ФИНАНСИРАЊА	УКУПНА СРЕДСТВА
				48	511	Изградња социјално становање -Светозара Милетића 29 - распоред салда из 2019. године		39.625.483	39.625.483
				49	511	Израда техничке документације и други трошкови за изградњу стамбених објеката (40 стамбених јединица) - потпројекат 7 - распоред салда из 2019. године		3.671.128	3.671.128
				50	511	Израда техничке документације и други трошкови за изградњу стамбених објеката (36 стамбених јединица) - потпројекат 7 - распоред салда из 2019. године		9.266.120	9.266.120
				51	511	Израда техничке документације и други трошкови за изградњу 8 стамбених јединица - потпројекат 5 - распоред салда из 2019. године		6.955.000	6.955.000
						Извори финансирања за функцију 060:			
					01	Приходи из буџета	9.662.000		9.662.000
					13	Нераспоређени вишак прихода из ранијих година		63.780.985	63.780.985
						Функција 060:	**9.662.000**	**63.780.985**	**73.442.985**
						Извори финансирања за програмску активност 1101-0004:			
					01	Приходи из буџета	9.662.000		9.662.000
					13	Нераспоређени вишак прихода из ранијих година		63.780.985	63.780.985
						Свега за програмску активност 1101-0004:	**9.662.000**	**63.780.985**	**73.442.985**
		1101-П1				**Пројекат: Одржавање стамбених зграда**			
			610			***Стамбени развој***			
						ЈП "Градска стамбена агенција" Панчево			
				52	423	Услуге по уговору	50.000.000		50.000.000
						Извори финансирања за функцију 610:			
					01	Приходи из буџета	50.000.000		50.000.000
						Функција 610:	**50.000.000**		**50.000.000**
						Извори финансирања за пројекат 1101-П1:			
					01	Приходи из буџета	50.000.000		50.000.000
						Свега за пројекат 1101-П1:	**50.000.000**		**50.000.000**
		1101-П2				**Пројекат: Комунално опремање локације "Хиподром" у Панчеву**			
			620			***Развој заједнице***			
				53	511	Израда техничке документације за изградњу саобраћајница и инфраструктуре за комплекс Хиподром - распоред салда из 2019. године		861.600	861.600
						ЈП "Градска стамбена агенција" Панчево			
				54	511	Пројектно-техничка документација и комунално опремање на локацији Хиподром- распоред салда из 2019. године		489.434	489.434
						ЈКП "Грејање" Панчево			
				55	511	Пројектно-техничка документација за изградњу комуналне инфраструктуре са прикључцима за објекте на подручју „Хиподром“ у Панчеву - распоред салда из 2019. године		1.000.000	1.000.000
						Извори финансирања за функцију 620:			
					13	Нераспоређени вишак прихода из ранијих година		2.351.034	2.351.034
						Функција 620:		**2.351.034**	**2.351.034**
						Извори финансирања за пројекат 1101-П2:			
					13	Нераспоређени вишак прихода из ранијих година		2.351.034	2.351.034
						Свега за пројекат 1101-П2:		**2.351.034**	**2.351.034**
		1101-П3				**Пројекат: Експропријације**			
			620			***Развој заједнице***			
				56	541	Обезбеђење земљишта за изградњу -експропријација парцела које улазе у састав улице Банијске у Панчеву - распоред салда из 2019. године		2.000.000	2.000.000
				57	541	Експропријација непокретности- проширење православног гробља у Старчеву - распоред салда из 2019. године		2.466.800	2.466.800
						Извори финансирања за функцију 620:			
					13	Нераспоређени вишак прихода из ранијих година		4.466.800	4.466.800
						Функција 620:		**4.466.800**	**4.466.800**
						Извори финансирања за пројекат 1101-П3:			
					13	Нераспоређени вишак прихода из ранијих година		4.466.800	4.466.800
						Свега за пројекат 1101-П3:		**4.466.800**	**4.466.800**
		1101-П4				**Пројекат: Израда техничке документације и извођење радова на уређењу приобаља**			
			620			***Развој заједнице***			
				57.3	511	Зграде и грађевински објекти - средства кредита по Одлуци из 2020. године		200.000.000	200.000.000
				57.4	541	Експропријација земљишта за потребе уређења приобаља	16.000.000		16.000.000
						Извори финансирања за функцију 620:			
					01	Приходи из буџета	16.000.000		16.000.000
					10	Примања од домаћих задуживања		200.000.000	200.000.000

Организациона класификација: Раздео	Организациона класификација: Глава	Програмска класификација	Функционална класификација	Позиција	Економска класификација и извор финансирања	ОПИС ПОЗИЦИЈЕ	ИЗВОРИ ФИНАНСИРАЊА РАСХОДА И ИЗДАТАКА: СРЕДСТВА ИЗ БУЏЕТА (ИЗВОР 01)	ИЗВОРИ ФИНАНСИРАЊА РАСХОДА И ИЗДАТАКА: СРЕДСТВА ИЗ ОСТАЛИХ ИЗВОРА ФИНАНСИРАЊА	УКУПНА СРЕДСТВА
						Функција 620:	**16.000.000**	**200.000.000**	**216.000.000**
						Извори финансирања за пројекат 1101-П4:			
					01	Приходи из буџета	16.000.000		16.000.000
					10	Примања од домаћих задуживања		200.000.000	200.000.000
						Свега за пројекат 1101-П4:	**16.000.000**	**200.000.000**	**216.000.000**
						Извори финансирања за Програм 1:			
					01	Приходи из буџета	166.936.838		166.936.838
					10	Примања од домаћих задуживања		200.000.000	200.000.000
					13	Нераспоређени вишак прихода из ранијих година		70.598.819	70.598.819
						Свега за Програм 1:	**166.936.838**	**270.598.819**	**437.535.657**
	1102					**ПРОГРАМ 2 - КОМУНАЛНЕ ДЕЛАТНОСТИ**			
	1102-0001					**Програмска активност: Управљање/одржавање јавним осветљењем**			
		640				***Улична расвета***			
				58	421	Стални трошкови	126.000.000		126.000.000
				59	425	Текуће поправке и одржавање	48.000.000		48.000.000
						Извори финансирања за функцију 640:			
					01	Приходи из буџета	174.000.000		174.000.000
						Функција 640:	**174.000.000**		**174.000.000**
						Извори финансирања за програмску активност 1102-0001:			
					01	Приходи из буџета	174.000.000		174.000.000
						Свега за програмску активност 1102-0001:	**174.000.000**		**174.000.000**
	1102-0002					**Програмска активност: Одржавање јавних зелених површина**			
		560				***Заштита животне средине некласификована на другом месту***			
				60	424	Специјализоване услуге - уништавање амброзије	8.500.000		8.500.000
						ЈКП "ЗЕЛЕНИЛО" ПАНЧЕВО	**64.123.080**		**64.123.080**
				61	424	Специјализоване услуге	64.123.080		64.123.080
						ЈКП "БНС" БАНАТСКО НОВО СЕЛО	**5.400.000**		**5.400.000**
				62	424	Специјализоване услуге	2.400.000		2.400.000
				63	451	Субвенције	3.000.000		3.000.000
						ЈКП "КОМБРЕСТ" БАНАТСКИ БРЕСТОВАЦ	**3.800.000**		**3.800.000**
				64	424	Специјализоване услуге	3.800.000		3.800.000
						ЈКП "ГЛОГОЊ" ГЛОГОЊ	**5.840.677**		**5.840.677**
				65	424	Специјализоване услуге	5.340.677		5.340.677
				66	451	Субвенције	500.000		500.000
						ЈКП "СТАРЧЕВАЦ" СТАРЧЕВО	**1.840.000**		**1.840.000**
				67	424	Специјализоване услуге	1.840.000		1.840.000
						ЈКП "ДОЛОВИ" ДОЛОВО	**2.345.000**		**2.345.000**
				68	424	Специјализоване услуге	2.345.000		2.345.000
						ЈКП "ВОД-КОМ" ЈАБУКА	**4.100.000**		**4.100.000**
				69	424	Специјализоване услуге	4.100.000		4.100.000
						ЈКП "ОМОЉИЦА" ОМОЉИЦА	**3.300.000**		**3.300.000**
				70	424	Специјализоване услуге	3.300.000		3.300.000
						ЈКП "КАЧАРЕВО" КАЧАРЕВО	**4.130.000**		**4.130.000**
				71	424	Специјализоване услуге	4.130.000		4.130.000
						Извори финансирања за функцију 560:			
					01	Приходи из буџета	103.378.757		103.378.757
						Функција 560:	**103.378.757**		**103.378.757**
						Извори финансирања за програмску активност 1102-0002:			
					01	Приходи из буџета	103.378.757		103.378.757
						Свега за програмску активност 1102-0002:	**103.378.757**		**103.378.757**
	1102-0003					**Програмска активност: Одржавање чистоће на површинама јавне намене**			
		510				***Управљање отпадом***			
						ЈКП "ХИГИЈЕНА" ПАНЧЕВО	**100.000.000**	**600.000**	**100.600.000**
				72	421	Стални трошкови	100.000.000		100.000.000
				73	451	Пројектно -техничка документација за комплекс комуналне зоне са техничком контролом - распоред салда из 2019. године		600.000	600.000
						ЈКП "БНС" БАНАТСКО НОВО СЕЛО	**2.000.000**		**2.000.000**
				74	421	Стални трошкови	2.000.000		2.000.000
						ЈКП "КОМБРЕСТ" БАНАТСКИ БРЕСТОВАЦ	**2.000.000**		**2.000.000**
				75	421	Стални трошкови	2.000.000		2.000.000
						ЈКП "СТАРЧЕВАЦ" СТАРЧЕВО	**7.300.000**		**7.300.000**
				76	421	Стални трошкови	4.700.000		4.700.000
				77	451	Субвенције	2.600.000		2.600.000
						ЈКП "ДОЛОВИ" ДОЛОВО	**4.355.000**		**4.355.000**

Организациона класификација: Раздео	Организациона класификација: Глава	Програмска класификација	Функционална класификација	Позиција	Економска класификација и извор финансирања	ОПИС ПОЗИЦИЈЕ	ИЗВОРИ ФИНАНСИРАЊА РАСХОДА И ИЗДАТАКА: СРЕДСТВА ИЗ БУЏЕТА (ИЗВОР 01)	ИЗВОРИ ФИНАНСИРАЊА РАСХОДА И ИЗДАТАКА: СРЕДСТВА ИЗ ОСТАЛИХ ИЗВОРА ФИНАНСИРАЊА	УКУПНА СРЕДСТВА
				78	421	Стални трошкови	4.355.000		4.355.000
						ЈКП "ВОД-КОМ" ЈАБУКА	**3.183.208**		**3.183.208**
				79	421	Стални трошкови	3.183.208		3.183.208
						ЈКП "ОМОЉИЦА" ОМОЉИЦА	**2.300.000**		**2.300.000**
				80	421	Стални трошкови	2.300.000		2.300.000
						ЈКП "ГЛОГОЊ" ГЛОГОЊ	**636.000**		**636.000**
				81	421	Стални трошкови	636.000		636.000
						ЈКП "КАЧАРЕВО" КАЧАРЕВО	**800.000**		**800.000**
				82	421	Стални трошкови	800.000		800.000
						Извори финансирања за функцију 510:			
					01	Приходи из буџета	122.574.208		122.574.208
					13	Нераспоређени вишак прихода из ранијих година		600.000	600.000
						Функција 510:	**122.574.208**	**600.000**	**123.174.208**
						Извори финансирања за програмску активност 1102-0003:			
					01	Приходи из буџета	122.574.208		122.574.208
					13	Нераспоређени вишак прихода из ранијих година		600.000	600.000
						Свега за програмску активност 1102-0003:	**122.574.208**	**600.000**	**123.174.208**
		1102-0004				**Програмска активност: Зоохигијена**			
			133			***Остале опште услуге***			
				83	423	Сузбијање комараца и дератизација	39.100.000		39.100.000
				84	423	Надзор над сузбијањем комараца и дератизацијом	3.680.000		3.680.000
				85	483	Новчане казне и пенали по решењу судова услед уједа паса или мачака	1.500.000		1.500.000
				86	485	Накнада штете по вансудском поравнању услед уједа паса или мачака	1.500.000		1.500.000
						Извори финансирања за функцију 133:			
					01	Приходи из буџета	45.780.000		45.780.000
						Функција 133:	**45.780.000**		**45.780.000**
						Извори финансирања за програмску активност 1102-0004:			
					01	Приходи из буџета	45.780.000		45.780.000
						Свега за програмску активност 1102-0004:	**45.780.000**		**45.780.000**
		1102-0005				**Програмска активност: Уређивање, одржавање и коришћење пијаца**			
			620			***Развој заједнице***			
						ЈКП "КАЧАРЕВО" КАЧАРЕВО	**120.000**		**120.000**
				87	421	Стални трошкови	120.000		120.000
						Извори финансирања за функцију 620:			
					01	Приходи из буџета	120.000		120.000
						Функција 620:	**120.000**		**120.000**
						Извори финансирања за програмску активност 1102-0005:			
					01	Приходи из буџета	120.000		120.000
						Свега за програмску активност 1102-0005:	**120.000**		**120.000**
		1102-0006				**Програмска активност: Одржавање гробаља и погребне услуге**			
			620			***Развој заједнице***			
						ЈКП "ВОД-КОМ" ЈАБУКА	**1.000.000**		**1.000.000**
				88	424	Специјализоване услуге	1.000.000		1.000.000
						ЈКП "ГЛОГОЊ" ГЛОГОЊ	**150.000**		**150.000**
				89	451	Субвенције	150.000		150.000
						ЈКП "КОМБРЕСТ" БАНАТСКИ БРЕСТОВАЦ	**550.000**		**550.000**
				90	451	Субвенције	550.000		550.000
						Извори финансирања за функцију 620:			
					01	Приходи из буџета	1.700.000		1.700.000
						Функција 620:	**1.700.000**		**1.700.000**
						Извори финансирања за програмску активност 1102-0006:			
					01	Приходи из буџета	1.700.000		1.700.000
						Свега за програмску активност 1102-0006:	**1.700.000**		**1.700.000**
		1102-П1				**Пројекат: Изградња прикључака на градску водоводну мрежу у МЗ Стари Тамиш**			
			630			***Водоснабдевање***			
						ЈКП "Водовод и канализација" Панчево			
				91	451	Субвенције - распоред салда из 2019. године		1.000.000	1.000.000
						Извори финансирања за функцију 630:			
					13	Нераспоређени вишак прихода из ранијих година		1.000.000	1.000.000
						Функција 630:		**1.000.000**	**1.000.000**
						Извори финансирања за пројекат 1102-П1:			

Организациона класификација		Програмска класификација	Функционална класификација	Позиција	Економска класификација и извор финансирања	ОПИС ПОЗИЦИЈЕ	ИЗВОРИ ФИНАНСИРАЊА РАСХОДА И ИЗДАТАКА		УКУПНА СРЕДСТВА
Раздео	Глава						СРЕДСТВА ИЗ БУЏЕТА (ИЗВОР 01)	СРЕДСТВА ИЗ ОСТАЛИХ ИЗВОРА ФИНАНСИРАЊА	
					13	Нераспоређени вишак прихода из ранијих година		1.000.000	1.000.000
						Свега за пројекат 1102-П1:		**1.000.000**	**1.000.000**
		1102-П2				**Пројекат: Уређење пијаце у Глогоњу**			
			620			***Развој заједнице***			
				92	511	Израда техничке документације и извођење радова на постављању надстрешнице - распоред салда из 2019. године		2.000.000	2.000.000
						Извори финансирања за функцију 620:			
					13	Нераспоређени вишак прихода из ранијих година		2.000.000	2.000.000
						Функција 620:		**2.000.000**	**2.000.000**
						Извори финансирања за пројекат 1102-П2:			
					13	Нераспоређени вишак прихода из ранијих година		2.000.000	2.000.000
						Свега за пројекат 1102-П2:		**2.000.000**	**2.000.000**
						Извори финансирања за Програм 2:			
					01	Приходи из буџета	447.552.965		447.552.965
					13	Нераспоређени вишак прихода из ранијих година		3.600.000	3.600.000
						Свега за Програм 2:	**447.552.965**	**3.600.000**	**451.152.965**
		1501				**ПРОГРАМ 3 - ЛОКАЛНИ ЕКОНОМСКИ РАЗВОЈ**			
		1501-0001				**Програмска активност: Унапређење привредног и инвестиционог амбијента**			
			130			***Опште услуге***			
				93	422	Трошкови путовања	500.000		500.000
				94	423	Услуге по уговору	5.306.657		5.306.657
				95	424	Специјализоване услуге	3.800.000		3.800.000
				96	454	Подршка микро и малим предузећима и предеузетницима - конкурс	500.000		500.000
				97	481	Трошкови чланарина	13.800.000		13.800.000
						Социјално-економски савет			
				98	424	Специјализоване услуге	1.000.000		1.000.000
						Извори финансирања за функцију 130:			
					01	Приходи из буџета	24.906.657		24.906.657
						Функција 130:	**24.906.657**		**24.906.657**
						Извори финансирања за програмску активност 1501-0001:			
					01	Приходи из буџета	24.906.657		24.906.657
						Свега за програмску активност 1501-0001:	**24.906.657**		**24.906.657**
		1501-П1				**Пројекат: План развоја града**			
			474			***Вишенаменски развојни пројекти***			
				99	423	Услуге по уговору	3.000.000		3.000.000
						Извори финансирања за функцију 474:			
					01	Приходи из буџета	3.000.000		3.000.000
						Функција 474:	**3.000.000**		**3.000.000**
						Извори финансирања за пројекат 1501-П1:			
					01	Приходи из буџета	3.000.000		3.000.000
						Свега за пројекат 1501-П1:	**3.000.000**		**3.000.000**
		1501-П2				**Пројекат: Реализација мера и програма предвиђених Локалним акционим планом за запошљавање за 2020. годину**			
			050			***Незапосленост***			
				100	421	Стални трошкови	500.000		500.000
				101	423	Трошкови организовања "Сајма запошљавања и Сајма запошљавања за инвалидна лица" у 2020. години	255.688		255.688
				102	454	Реализација Локалног акционог плана за запошљавање	5.350.000		5.350.000
				103	463	Реализација Локалног акционог плана за запошљавање - средње школе	500.000		500.000
				104	464	Реализација Локалног акционог плана за запошљавање - споразуми са Националном службом за запошљавање	5.200.000		5.200.000
				105	472	Реализација Локалног акционог плана за запошљавање - студентска летња пракса	571.000		571.000
						Извори финансирања за функцију 050:			
					01	Приходи из буџета	12.376.688		12.376.688
						Функција 050:	**12.376.688**		**12.376.688**
						Извори финансирања за пројекат 1501-П2:			
					01	Приходи из буџета	12.376.688		12.376.688
						Свега за пројекат 1501-П2:	**12.376.688**		**12.376.688**
		1501-П3				**Пројекат: Анализа имплементације Стратегије развоја града Панчева 2014-2020**			
			050			***Незапосленост***			
				106	423	Услуге по уговору - средства АП Војводине - распоред салда из 2019. године		800.000	800.000

Организациона класификација		Програмска класификација	Функционална класификација	Позиција	Економска класификација и извор финансирања	ОПИС ПОЗИЦИЈЕ	ИЗВОРИ ФИНАНСИРАЊА РАСХОДА И ИЗДАТАКА		УКУПНА СРЕДСТВА
Раздео	Глава						СРЕДСТВА ИЗ БУЏЕТА (ИЗВОР 01)	СРЕДСТВА ИЗ ОСТАЛИХ ИЗВОРА ФИНАНСИРАЊА	
				107	423	Услуге по уговору	160.000		160.000
				108	512	Опрема	240.000		240.000
				109	515	Нематеријална имовина	160.000		160.000
						Извори финансирања за функцију 050:			
					01	Приходи из буџета	560.000		560.000
					13	Нераспоређени вишак прихода из ранијих година		800.000	800.000
						Функција 050:	**560.000**	**800.000**	**1.360.000**
						Извори финансирања за пројекат 1501-П3:			
					01	Приходи из буџета	560.000		560.000
					13	Нераспоређени вишак прихода из ранијих година		800.000	800.000
						Свега за пројекат 1501-П3:	**560.000**	**800.000**	**1.360.000**
						Извори финансирања за Програм 3:			
					01	Приходи из буџета	40.843.345		40.843.345
					13	Нераспоређени вишак прихода из ранијих година		800.000	800.000
						Свега за Програм 3:	**40.843.345**	**800.000**	**41.643.345**
		1502				**ПРОГРАМ 4 - РАЗВОЈ ТУРИЗМА**			
		1502-П1				**Пројекат: Организација манифестација-"Дани Дунава" и "Новогодишњи базар"**			
			473			***Туризам***			
				110	423	Услуге по уговору	1.285.000		1.285.000
						Извори финансирања за функцију 473:			
					01	Приходи из буџета	1.285.000		1.285.000
						Функција 473:	**1.285.000**		**1.285.000**
						Извори финансирања за пројекат 1502-П1:			
					01	Приходи из буџета	1.285.000		1.285.000
						Свега за пројекат 1502-П1:	**1.285.000**		**1.285.000**
						Извори финансирања за Програм 4:			
					01	Приходи из буџета	1.285.000		1.285.000
						Свега за Програм 4:	**1.285.000**		**1.285.000**
		0101				**ПРОГРАМ 5 -ПОЉОПРИВРЕДА И РУРАЛНИ РАЗВОЈ**			
						ГОДИШЊИ ПРОГРАМ ЗАШТИТЕ, УРЕЂЕЊА И КОРИШЋЕЊА ПОЉОПРИВРЕДНОГ ЗЕМЉИШТА			
		0101-0001				**Програмска активност: Подршка за спровођење пољопривредне политике у локалној заједници**			
			421			***Пољопривреда***			
				111	416	Трошкови техничког прегледа изведених радова на периодичном одржавању јавног пута	100.000		100.000
				112	421	Стални трошкови	200.000		200.000
				113	421	Стални трошкови - распоред салда из 2019. године		72.430	72.430
				114	423	Услуге по уговору	26.140.000		26.140.000
				115	423	Услуге по уговору - распоред салда из 2019. године		22.570.677	22.570.677
				116	424	Специјализоване услуге	21.900.000		21.900.000
				117	424	Специјализоване услуге - распоред салда из 2019. године		2.013.568	2.013.568
				118	425	Текуће поправке и одржавање	40.667.550		40.667.550
				119	425	Текуће поправке и одржавање - средства АП Војводине		7.948.044	7.948.044
				120	425	Текуће поправке и одржавање - распоред салда из 2019. године		24.367.950	24.367.950
				121	425	Текуће поправке и одржавање - средства АП Војводине - распоред салда из 2019. године		7.948.043	7.948.043
				122	426	Материјал	0		0
				123	426	Материјал - распоред салда из 2019. године		0	0
				124	482	Порези, обавезне таксе, казне и пенали	300.000		300.000
				125	511	Израда пројектно техничке документације за рехабилитацију атарских путева и отресишта	0		0
						Извори финансирања за функцију 421:			
					01	Приходи из буџета	89.307.550		89.307.550
					07	Трансфери од других нивоа власти		7.948.044	7.948.044
					13	Нераспоређени вишак прихода из ранијих година		56.972.668	56.972.668
						Функција 421:	**89.307.550**	**64.920.712**	**154.228.262**
						Извори финансирања за програмску активност 0101-0001:			
					01	Приходи из буџета	89.307.550		89.307.550
					07	Трансфери од других нивоа власти		7.948.044	7.948.044
					13	Нераспоређени вишак прихода из ранијих година		56.972.668	56.972.668
						Свега за програмску активност 0101-0001:	**89.307.550**	**64.920.712**	**154.228.262**
		0101-П1				**Пројекат: Комасација (град Панчево)**			
			421			***Пољопривреда***			
				126	416	Накнаде запосленима и остали посебни расходи - распоред салда из 2019. године		1.285.500	1.285.500

Организациона класификација: Раздео	Организациона класификација: Глава	Програмска класификација	Функционална класификација	Позиција	Економска класификација и извор финансирања	ОПИС ПОЗИЦИЈЕ	ИЗВОРИ ФИНАНСИРАЊА РАСХОДА И ИЗДАТАКА: СРЕДСТВА ИЗ БУЏЕТА (ИЗВОР 01)	ИЗВОРИ ФИНАНСИРАЊА РАСХОДА И ИЗДАТАКА: СРЕДСТВА ИЗ ОСТАЛИХ ИЗВОРА ФИНАНСИРАЊА	УКУПНА СРЕДСТВА
				127	423	Услуге по уговору - распоред салда из 2019. године		2.536.700	2.536.700
				128	424	Специјализоване услуге - распоред салда из 2019. године		28.573.600	28.573.600
						Извори финансирања за функцију 421:			
					13	Нераспоређени вишак прихода из ранијих година		32.395.800	32.395.800
						Функција 421:		**32.395.800**	**32.395.800**
						Извори финансирања за пројекат 0101-П1:			
					13	Нераспоређени вишак прихода из ранијих година		32.395.800	32.395.800
						Свега за пројекат 0101-П1:		**32.395.800**	**32.395.800**
	0101-П2					**Пројекат: Пољозаштитни појас на територији града Панчева**			
		421				***Пољопривреда***			
						ЈКП "ЗЕЛЕНИЛО" ПАНЧЕВО			
				129	424	Специјализоване услуге	10.000.000		10.000.000
				129.3	424	Пројекат "Зелени ветрозаштитни појас града Панчева" - средства Републике Србије - распоред салда из 2019. године		781	781
						Извори финансирања за функцију 421:			
					01	Приходи из буџета	10.000.000		10.000.000
					13	Нераспоређени вишак прихода из ранијих година		781	781
						Функција 421:	**10.000.000**	**781**	**10.000.781**
						Извори финансирања за пројекат 0101-П2:			
					01	Приходи из буџета	10.000.000		10.000.000
					13	Нераспоређени вишак прихода из ранијих година		781	781
						Свега за пројекат 0101-П2:	**10.000.000**	**781**	**10.000.781**
						УКУПНО ГОДИШЊИ ПРОГРАМ ЗАШТИТЕ, УРЕЂЕЊА И КОРИШЋЕЊА ПОЉОПРИВРЕДНОГ ЗЕМЉИШТА	**99.307.550**	**97.317.293**	**196.624.843**
	0101-0002					**Програмска активност: Мере подршке руралном развоју**			
		421				***Пољопривреда***			
				130	422	Трошкови путовања - едукација запослених	200.000		200.000
				131	423	Услуге по уговору	1.910.000		1.910.000
				132	426	Материјал	2.000.000		2.000.000
				133	481	Аграрни буџет - Програм подршке за спровођење пољопривредне политике и политике руралног развоја - подршка ОЦД	6.000.000		6.000.000
						Извори финансирања за функцију 421:			
					01	Приходи из буџета	10.110.000		10.110.000
						Функција 421:	**10.110.000**		**10.110.000**
						Извори финансирања за програмску активност 0101-0002:			
					01	Приходи из буџета	10.110.000		10.110.000
						Свега за програмску активност 0101-0002:	**10.110.000**		**10.110.000**
	0101-П3					**Пројекат: Чишћење и уклањање дивљих депонија расутих по атару**			
		421				***Пољопривреда***			
				134	424	Специјализоване услуге-распоред салда из 2019. године		299.500.000	299.500.000
						Извори финансирања за функцију 421:			
					13	Нераспоређени вишак прихода из ранијих година		299.500.000	299.500.000
						Функција 421:		**299.500.000**	**299.500.000**
						Извори финансирања за пројекат 0101-П3:			
					13	Нераспоређени вишак прихода из ранијих година		299.500.000	299.500.000
						Свега за пројекат 0101-П3:		**299.500.000**	**299.500.000**
						Извори финансирања за Програм 5:			
					01	Приходи из буџета	109.417.550		109.417.550
					07	Трансфери од других нивоа власти		7.948.044	7.948.044
					13	Нераспоређени вишак прихода из ранијих година		388.869.249	388.869.249
						Свега за Програм 5:	**109.417.550**	**396.817.293**	**506.234.843**
	0401					**ПРОГРАМ 6 - ЗАШТИТА ЖИВОТНЕ СРЕДИНЕ ПРОГРАМ КОРИШЋЕЊА СРЕДСТАВА ФОНДА ЗА ЗАШТИТУ ЖИВОТНЕ СРЕДИНЕ**			
	0401-0001					**Програмска активност: Управљање заштитом животне средине**			
		560				***Заштита животне средине некласификована на другом месту***			
				135	424	Специјализоване услуге - шумски фонд	1.500.000		1.500.000
				136	425	Текуће поправке и одржавање	11.900.900		11.900.900
				137	426	Материјал	780.000		780.000
				138	515	Набавка софтвера	1.000.000		1.000.000
						Извори финансирања за функцију 560:			
					01	Приходи из буџета	15.180.900		15.180.900
						Функција 560:	**15.180.900**		**15.180.900**

Организациона класификација: Раздео	Организациона класификација: Глава	Програмска класификација	Функционална класификација	Позиција	Економска класификација и извор финансирања	ОПИС ПОЗИЦИЈЕ	ИЗВОРИ ФИНАНСИРАЊА РАСХОДА И ИЗДАТАКА: СРЕДСТВА ИЗ БУЏЕТА (ИЗВОР 01)	ИЗВОРИ ФИНАНСИРАЊА РАСХОДА И ИЗДАТАКА: СРЕДСТВА ИЗ ОСТАЛИХ ИЗВОРА ФИНАНСИРАЊА	УКУПНА СРЕДСТВА
						Извори финансирања за програмску активност 0401-0001:			
					01	Приходи из буџета	15.180.900		15.180.900
						Свега за програмску активност 0401-0001:	**15.180.900**		**15.180.900**
		0401-0002				**Програмска активност: Праћење квалитета елемената животне средине**			
			560			***Заштита животне средине некласификована на другом месту***			
				139	424	Специјализоване услуге	21.910.000		21.910.000
						Извори финансирања за функцију 560:			
					01	Приходи из буџета	21.910.000		21.910.000
						Функција 560:	**21.910.000**		**21.910.000**
						Извори финансирања за програмску активност 0401-0002:			
					01	Приходи из буџета	21.910.000		21.910.000
						Свега за програмску активност 0401-0002:	**21.910.000**		**21.910.000**
		0401-0003				**Програмска активност: Заштита природе**			
			560			***Заштита животне средине некласификована на другом месту***			
				140	424	Специјализоване услуге	13.400.000		13.400.000
						Извори финансирања за функцију 560:			
					01	Приходи из буџета	13.400.000		13.400.000
						Функција 560:	**13.400.000**		**13.400.000**
						Извори финансирања за програмску активност 0401-0003:			
					01	Приходи из буџета	13.400.000		13.400.000
						Свега за програмску активност 0401-0003:	**13.400.000**		**13.400.000**
		0401-П1				**Пројекат: Пројекти едукација**			
			560			***Заштита животне средине некласификована на другом месту***			
				141	423	Услуге по уговору	500.000		500.000
				142	424	Специјализоване услуге	550.000		550.000
				143	426	Материјал	150.000		150.000
				144	481	Дотације невладиним организацијама	3.000.000		3.000.000
						Извори финансирања за функцију 560:			
					01	Приходи из буџета	4.200.000		4.200.000
						Функција 560:	**4.200.000**		**4.200.000**
						Извори финансирања за пројекат 0401-П1:			
					01	Приходи из буџета	4.200.000		4.200.000
						Свега за пројекат 0401-П1:	**4.200.000**		**4.200.000**
		0401-П2				**Пројекат: Пројекти коришћења алтернативних извора енергије и енергетске ефикасности и остали пројекти из области заштите животне средине**			
			560			***Заштита животне средине некласификована на другом месту***			
				145	425	Текуће поправке и одржавање	1.400.000		1.400.000
				146	451	Субвенције	500.000		500.000
				147	511	Пројектно планирање	8.500.000		8.500.000
				148	513	Набавка и постављање аутобуских соларних стајалишта	500.000		500.000
						Извори финансирања за функцију 560:			
					01	Приходи из буџета	10.900.000		10.900.000
						Функција 560:	**10.900.000**		**10.900.000**
						Извори финансирања за пројекат 0401-П2:			
					01	Приходи из буџета	10.900.000		10.900.000
						Свега за пројекат 0401-П2:	**10.900.000**		**10.900.000**
		0401-П3				**Пројекат: Пројекти рекултивације, санације и затварања Старе депоније**			
			510			***Управљање отпадом***			
				149	511	Зграде и грађевински објекти	14.400.000		14.400.000
						Извори финансирања за функцију 510:			
					01	Приходи из буџета	14.400.000		14.400.000
						Функција 510:	**14.400.000**		**14.400.000**
						Извори финансирања за пројекат 0401-П3:			
					01	Приходи из буџета	14.400.000		14.400.000
						Свега за пројекат 0401-П3:	**14.400.000**		**14.400.000**
						УКУПНО ПО ПРОГРАМУ КОРИШЋЕЊА СРЕДСТАВА ФОНДА ЗА ЗАШТИТУ ЖИВОТНЕ СРЕДИНЕ	**79.990.900**		**79.990.900**
		0401-0004				**Програмска активност: Управљање отпадним водама**			
			520			***Управљање отпадним водама***			

Организациона класификација		Програмска класификација	Функционална класификација	Позиција	Економска класификација и извор финансирања	ОПИС ПОЗИЦИЈЕ	ИЗВОРИ ФИНАНСИРАЊА РАСХОДА И ИЗДАТАКА		УКУПНА СРЕДСТВА
Раздео	Глава						СРЕДСТВА ИЗ БУЏЕТА (ИЗВОР 01)	СРЕДСТВА ИЗ ОСТАЛИХ ИЗВОРА ФИНАНСИРАЊА	
				150	511	Изградња секундарне канализационе мреже у улици Новосељански пут у Панчеву 1. фаза - парна страна - распоред салда из 2019. године		2.524.255	2.524.255
				151	511	Изградња секундарне канализационе мреже у улици Новосељански пут у Панчеву 1. фаза - парна страна -средства АП Војводине		3.537.793	3.537.793
				152	511	Изградња потамишког колектора - II фаза - распоред салда из 2019. године		83.176	83.176
				153	511	Изградња потамишког колектора - III фаза - распоред салда из 2019. године		5.594.406	5.594.406
				153.4	511	Изградња потамишког колектора - III фаза	27.379.740		27.379.740
						ЈКП "Водовод и канализација" Панчево			
				154	451	Радови на изградњи фекалне канализационе мреже у Северној индустријској зони - II фаза- распоред салда из 2019. године		0	0
						Извори финансирања за функцију 520:			
					01	Приходи из буџета	27.379.740		27.379.740
					07	Трансфери од осталих нивоа власти		3.537.793	3.537.793
					13	Нераспоређени вишак прихода из ранијих година		8.201.837	8.201.837
						Функција 520:	**27.379.740**	**11.739.630**	**39.119.370**
						Извори финансирања за програмску активност 0401-0004:			
					01	Приходи из буџета	27.379.740		27.379.740
					07	Трансфери од других нивоа власти		3.537.793	3.537.793
					13	Нераспоређени вишак прихода из ранијих година		8.201.837	8.201.837
						Свега за програмску активност 0401-0004:	**27.379.740**	**11.739.630**	**39.119.370**
						Извори финансирања за Програм 6:			
					01	Приходи из буџета	107.370.640		107.370.640
					07	Трансфери од других нивоа власти		3.537.793	3.537.793
					13	Нераспоређени вишак прихода из ранијих година		8.201.837	8.201.837
						Свега за Програм 6:	**107.370.640**	**11.739.630**	**119.110.270**
		0701				**ПРОГРАМ 7 -ОРГАНИЗАЦИЈА САОБРАЋАЈА И САОБРАЋАЈНА ИНФРАСТУКТУРА**			
		0701-0002				**Програмска активност:Управљање и одржавање саобраћајне инфраструктуре**			
			451			***Друмски саобраћај***			
				155	425	Редовно одржавање улица у насељеном месту Панчево и општинских путева - распоред салда из 2019. године		105.000.000	105.000.000
				156	425	Одржавање улица у насељеном месту Панчево и општинских путева у зимском периоду - распоред салда из 2019. године		51.000.000	51.000.000
				156.31	511	Изградња локалне путне инфраструктуре на територији града Панчева	395.128.068		395.128.068
				156.32	511	Изградња локалне путне инфраструктуре на територији града Панчева - распоред салда из 2019. године		20.871.932	20.871.932
				157	511	Рехабилитација путева -МЗ Долово - добровољни трансфер ДОО "Ветроелектране Балкана" - распоред салда из 2019. године		4.934.821	4.934.821
						ЈП "Урбанизам" Панчево			
				158	424	Специјализоване услуге	30.300.000		30.300.000
						ЈКП "ГЛОГОЊ" ГЛОГОЊ	**5.700.000**		**5.700.000**
				158.4	451	Субвенције	5.700.000		5.700.000
						Извори финансирања за функцију 451:			
					01	Приходи из буџета	431.128.068		431.128.068
					13	Нераспоређени вишак прихода из ранијих година		181.806.753	181.806.753
						Функција 451:	**431.128.068**	**181.806.753**	**612.934.821**
						Извори финансирања за програмску активност 0701-0002:			
					01	Приходи из буџета	431.128.068		431.128.068
					13	Нераспоређени вишак прихода из ранијих година		181.806.753	181.806.753
						Свега за програмску активност 0701-0002:	**431.128.068**	**181.806.753**	**612.934.821**
		0701-0004				**Програмска активност: Јавни градски и приградски превоз путника**			
			451			***Друмски саобраћај***			
				159	454	Субвенције приватним предузећима	190.000.000		190.000.000
						ЈКП за превоз путника "Аутотранспорт - Панчево" Панчево			
				160	451	Субвенције	45.000.000		45.000.000
				161	472	Регресиран превоз ученика, студената и повлашћених категорија становништва	80.000.000		80.000.000
						Извори финансирања за функцију 451:			
					01	Приходи из буџета	315.000.000		315.000.000
						Функција 451:	**315.000.000**		**315.000.000**
						Извори финансирања за програмску активност 0701-0004:			

Организациона класификација		Програмска класификација	Функционална класификација	Позиција	Економска класификација и извор финансирања	ОПИС ПОЗИЦИЈЕ	ИЗВОРИ ФИНАНСИРАЊА РАСХОДА И ИЗДАТАКА		УКУПНА СРЕДСТВА
Раздео	Глава						СРЕДСТВА ИЗ БУЏЕТА (ИЗВОР 01)	СРЕДСТВА ИЗ ОСТАЛИХ ИЗВОРА ФИНАНСИРАЊА	
					01	Приходи из буџета	315.000.000		315.000.000
						Свега за програмску активност 0701-0004:	**315.000.000**		**315.000.000**
		0701-П1				**Пројекат: Израда техничке документације**			
			451			***Друмски саобраћај***			
				162	511	Улица Уроша Предића - Израда техничке документације за потребе реконструкције улице - распоред салда из 2019. године		757.200	757.200
				163	511	Израда техничке документације за потребе извођења радова на изградњи приступног пута за регионалну депонију у Панчеву - распоред салда из 2019. године		929.412	929.412
				164	511	Израда техничке документације за улицу Светозара Шемића	1.500.000		1.500.000
				165	511	Израда техничке документације за потребе извођења радова на уређењу дворишта у улици Браће Јовановића бр. 24	1.000.000		1.000.000
				165.4	511	Израда техничке документације за потребе извођења радова у улици Таковској у Панчеву - распоред салда из 2019. године		626.160	626.160
				166	511	Израда техничке документације за извођење радова на гасној мрежи у улици Браће Јовановића	980.000		980.000
				167	511	Израда техничке документације за извођење радова на гасној мрежи у улици Петра Прерадовића	610.000		610.000
				168	511	Израда техничке документације за извођење радова на гасној мрежи у улици Филипа Вишњића	490.000		490.000
						Извори финансирања за функцију 451:			
					01	Приходи из буџета	4.580.000		4.580.000
					13	Нераспоређени вишак прихода из ранијих година		2.312.772	2.312.772
						Функција 451:	**4.580.000**	**2.312.772**	**6.892.772**
						Извори финансирања за пројекат 0701-П1:			
					01	Приходи из буџета	4.580.000		4.580.000
					13	Нераспоређени вишак прихода из ранијих година		2.312.772	2.312.772
						Свега за пројекат 0701-П1:	**4.580.000**	**2.312.772**	**6.892.772**
		0701-П2				**Пројекат: Инфраструктурно опремање Северне индустријске зоне у Панчеву**			
			451			***Друмски саобраћај***			
				169	511	Северна индустријска зона у Панчеву-израда техничке документације и извођење радова за укрсно место-кружни ток саобраћаја - распоред салда из 2019. године		3.000.000	3.000.000
				170	511	Израда пројектне техничке документације за укрсно место - кружни ток саобраћаја код Северне индустријске зоне у Панчеву - средства АП Војводине - распоред салда из 2019. године		1.000.000	1.000.000
				171	511	Израда техничке документације и извођење радова на изградњи улице 7. нова, деоница IV	24.000.000		24.000.000
						Извори финансирања за функцију 451:			
					01	Приходи из буџета	24.000.000		24.000.000
					13	Нераспоређени вишак прихода из ранијих година		4.000.000	4.000.000
						Функција 451:	**24.000.000**	**4.000.000**	**28.000.000**
						Извори финансирања за пројекат 0701-П2:			
					01	Приходи из буџета	24.000.000		24.000.000
					13	Нераспоређени вишак прихода из ранијих година		4.000.000	4.000.000
						Свега за пројекат 0701-П2:	**24.000.000**	**4.000.000**	**28.000.000**
		0701-П3				**Пројекат: Уређење улице Његошева у Панчеву**			
			451			***Друмски саобраћај***			
				172	511	Зграде и грађевински објекти	60.000.000		60.000.000
						Извори финансирања за функцију 451:			
					01	Приходи из буџета	60.000.000		60.000.000
						Функција 451:	**60.000.000**		**60.000.000**
						Извори финансирања за пројекат 0701-П3:			
					01	Приходи из буџета	60.000.000		60.000.000
						Свега за пројекат 0701-П3:	**60.000.000**		**60.000.000**
		0701-П4				**Пројекат: Извођење радова на реконструкцији улице Димитрија Туцовића у Панчеву**			
			451			***Друмски саобраћај***			
				173	511	Зграде и грађевински објекти	0		0
				173.4	511	Зграде и грађевински објекти - средства АП Војводине		150.000.000	150.000.000
						Извори финансирања за функцију 451:			
					01	Приходи из буџета	0		0
					07	Трансфери од других нивоа власти		150.000.000	150.000.000
						Функција 451:	**0**	**150.000.000**	**150.000.000**
						Извори финансирања за пројекат 0701-П4:			
					01	Приходи из буџета	0		0
					07	Трансфери од других нивоа власти		150.000.000	150.000.000

Организациона класификација: Раздео	Организациона класификација: Глава	Програмска класификација	Функционална класификација	Позиција	Економска класификација и извор финансирања	ОПИС ПОЗИЦИЈЕ	ИЗВОРИ ФИНАНСИРАЊА РАСХОДА И ИЗДАТАКА: СРЕДСТВА ИЗ БУЏЕТА (ИЗВОР 01)	ИЗВОРИ ФИНАНСИРАЊА РАСХОДА И ИЗДАТАКА: СРЕДСТВА ИЗ ОСТАЛИХ ИЗВОРА ФИНАНСИРАЊА	УКУПНА СРЕДСТВА
						Свега за пројекат 0701-П4:	**0**	**150.000.000**	**150.000.000**
		0701-П5				**Пројекат: Активности Комитета за безбедност саобраћаја града Панчева у 2020. години**			
			451			***Друмски саобраћај***			
				174	416	Средства за рад градског Комитета за безбедност саобраћаја	800.000		800.000
				175	421	Плаћање услуга преноса података од уређаја за документовање саобраћајних прекршаја	800.000		800.000
				176	422	Средства за рад градског Комитета за безбедност саобраћаја - трошкови путовања	200.000		200.000
				177	423	Услуге по уговору	5.560.000		5.560.000
				178	424	Специјализоване услуге	28.970.000		28.970.000
				179	426	Материјал	4.750.000		4.750.000
				180	481	Подршка пројектима и кампањама из области безбедности саобраћаја - конкурс	600.000		600.000
				181	512	Техничко опремање саобраћајне полиције	6.000.000		6.000.000
						Извори финансирања за функцију 451:			
					01	Приходи из буџета	47.680.000		47.680.000
						Функција 451:	**47.680.000**		**47.680.000**
						Извори финансирања за пројекат 0701-П5:			
					01	Приходи из буџета	47.680.000		47.680.000
						Свега за пројекат 0701-П5:	**47.680.000**		**47.680.000**
						Извори финансирања за Програм 7:			
					01	Приходи из буџета	882.388.068		882.388.068
					07	Трансфери од других нивоа власти		150.000.000	150.000.000
					13	Нераспоређени вишак прихода из ранијих година		188.119.525	188.119.525
						Свега за Програм 7:	**882.388.068**	**338.119.525**	**1.220.507.593**
		2001				**ПРОГРАМ 8 - ПРЕДШКОЛСКО ВАСПИТАЊЕ И ОБРАЗОВАЊЕ**			
		2001-0001				**Програмска активност: Функционисање и остваривање предшколског васпитања и образовања**			
			911			***Предшколско образовање***			
						Предшколско васпитање и образовање у основним школама у насељеним местима-ОШ Старчево, ОШ Омољица, ОШ Иваново, ОШ Б. Брестовац, ОШ Б.Н. Село, ОШ Јабука, ОШ Глогоњ, ОШ Качарево и ОШ Долово и ШОСО Мара Мандић			
				182	463	Текући трансфери осталим нивоима власти (Плате, додаци и накнаде запослених (зарада))	25.046.431		25.046.431
				183	463	Текући трансфери осталим нивоима власти (социјални доприноси на терет послодавца)	4.170.242		4.170.242
				184	463	Текући трансфери осталим нивоима власти (остале текуће дотације по закону)	0		0
				185	463	Текући трансфери осталим нивоима власти (социјална давања запосленима)	400.000		400.000
				186	463	Текући трансфери осталим нивоима власти (јубиларне награде)	300.000		300.000
				187	463	Стални и остали материјални трошкови за припремни предшколски програм и вртиће у школама у насељеним местима	15.550.000		15.550.000
				188	463	Опрема за припремни предшколски програм и вртиће у школама у насељеним местима	500.000		500.000
				189	463	Текући трансфери осталим нивоима власти (замена васпитача)	450.000		450.000
				190	463	ОШ " Жарко Зрењанин" Качарево-поправка тоалета у вртићу	1.207.098		1.207.098
				191	463	ОШ " 4 октобар" Глогоњ-поправка фасаде на згради предшколског објекта	643.124		643.124
				192	463	ОШ "Гоце Делчев" Јабука-поправка тоалета у вртићу	1.200.000		1.200.000
						Извори финансирања за функцију 911:			
					01	Приходи из буџета	49.466.895		49.466.895
						Функција 911:	**49.466.895**		**49.466.895**
						Извори финансирања за програмску активност 2001-0001:			
					01	Приходи из буџета	49.466.895		49.466.895
						Свега за програмску активност 2001-0001:	**49.466.895**		**49.466.895**
		2001-П1				**Пројекат: Израда техничке документације за изградњу вртића на Стрелишту**			
			911			***Предшколско образовање***			
				193	511	Зграде и грађевински објекти - распоред салда из 2019. године		4.000.000	4.000.000
						Извори финансирања за функцију 911:			
					13	Нераспоређени вишак прихода из ранијих година		4.000.000	4.000.000
						Функција 911:		**4.000.000**	**4.000.000**
						Извори финансирања за пројекат 2001-П1:			

Организациона класификација		Програмска класификација	Функционална класификација	Позиција	Економска класификација и извор финансирања	ОПИС ПОЗИЦИЈЕ	ИЗВОРИ ФИНАНСИРАЊА РАСХОДА И ИЗДАТАКА		УКУПНА СРЕДСТВА
Раздео	Глава						СРЕДСТВА ИЗ БУЏЕТА (ИЗВОР 01)	СРЕДСТВА ИЗ ОСТАЛИХ ИЗВОРА ФИНАНСИРАЊА	
					13	Нераспоређени вишак прихода из ранијих година		4.000.000	4.000.000
						Свега за пројекат 2001-П1:		**4.000.000**	**4.000.000**
						Извори финансирања за Програм 8:			
					01	Приходи из буџета	49.466.895		49.466.895
					13	Нераспоређени вишак прихода из ранијих година		4.000.000	4.000.000
						Свега за Програм 8:	**49.466.895**	**4.000.000**	**53.466.895**
		2002				**ПРОГРАМ 9 - ОСНОВНО ОБРАЗОВАЊЕ И ВАСПИТАЊЕ**			
		2002-0001				**Програмска активност: Функционисање основних школа**			
			912			***Основно образовање***			
				194	463	Текући трансфери осталим нивоима власти (остали материјални трошкови)	104.365.150		104.365.150
				195	463	Текући трансфери осталим нивоима власти (солидарне помоћи)	3.000.000		3.000.000
				196	463	Текући трансфери осталим нивоима власти (јубиларне награде)	10.000.000		10.000.000
				197	463	Текући трансфери осталим нивоима власти (трошкови грејања)	55.223.046		55.223.046
				198	463	Текући трансфери осталим нивоима власти (трошкови путовања ученика)	2.600.000		2.600.000
				199	463	Текући трансфери осталим нивоима власти (безбедност ученика)	9.055.000		9.055.000
				200	463	Текући трансфери осталим нивоима власти (јавно здравствена контрола)	2.000.000		2.000.000
				201	463	Текући трансфери осталим нивоима власти (ужина за ученике ОШ "Мара Мандић" Панчево)	600.000		600.000
				202	463	Текући трансфери осталим нивоима власти (Материјални трошкови за двојезичну наставу у Основној школи "Свети Сава" Панчево)	200.000		200.000
				203	463	Капитални трансфери осталим нивоима власти (набавка опреме)	500.000		500.000
				204	463	Специјализована опрема и учила за школе као помоћ у учењу деци са сметњама у развоју	100.000		100.000
				205	463	Основна школа "Васа Живковић" Панчево-поправка пода и кречење кабинета за физику	500.000		500.000
				206	463	Основна школа "Ј.Ј. Змај" Панчево-замена унутрашњих врата	227.520		227.520
				207	463	Основна школа "Ј.Ј. Змај" Панчево-молерски радови у школи	532.200		532.200
				208	463	Основна школа "Ђура Јакшић" Панчево-уређење кухиње и трпезарије према стандардима	650.000		650.000
				209	463	Основна школа "Братство јединство" Панчево-замена фасадних портала у холу школе	1.076.582		1.076.582
				210	463	Основна школа "Свети Сава" Панчево-Израда техничке документације за потребе гасификације школе	123.840		123.840
				211	463	Основна школа "Стевица Јовановић" Панчево-кречење задњег степеништа са пратећим радовима	372.478		372.478
				212	463	Основна школа "Мирослав Мика Антић" Панчево-уградња нове расвете у фискултурној сали	1.269.360		1.269.360
				213	463	Основна школа "Олга Петров" Банатски Брестовац - молерско-зидарски радови у фискултурној сали	348.072		348.072
				214	463	Основна школа "Олга Петров" Банатски Брестовац - зидарско-грађевински радови на тротоару испред школе	192.015		192.015
				215	463	Основна школа "Олга Петров" Банатски Брестовац - рушење објекта у ул. Змај Јовина бр. 3 Б. Брестовац	830.260		830.260
				215.4	463	Основна школа "Олга Петров" Банатски Брестовац -замена фасадног гасног котла	169.740		169.740
				216	463	Основна школа "4. октобра" Глогоњ-поправка оградног зида, постављање капије и бетонирање	480.000		480.000
				217	463	Основна школа „Жарко Зрењанин“ Б.Н.Село-молерско-фарбарски радови у школи	1.300.000		1.300.000
				218	463	ШОСО „Мара Мандић“ Панчево-поправка ученичког тоалета	271.400		271.400
				219	463	ШОСО „Мара Мандић“ Панчево-поправка наставничког тоалета	477.000		477.000
				220	463	ШОСО „Мара Мандић“ Панчево-демонтажа старог и монтажа новог паркета у три учионице	265.000		265.000
				221	463	Балетска школа "Димитрије Парлић" Панчево-молерско-фарбарски радови у школи	400.000		400.000
				222	463	Балетска школа "Димитрије Парлић" Панчево-постављање двокрилних врата на улазу у школу	120.000		120.000
				223	463	Одлазак ученика основних школа у међународне посете	450.000		450.000
				224	463	Трошкови посете основним школама из других земаља	300.000		300.000
				225	463	Опрема за двојезичну наставу у Основној школи "Свети Сава" Панчево	100.000		100.000

Организациона класификација		Програмска класификација	Функционална класификација	Позиција	Економска класификација и извор финансирања	ОПИС ПОЗИЦИЈЕ	ИЗВОРИ ФИНАНСИРАЊА РАСХОДА И ИЗДАТАКА		УКУПНА СРЕДСТВА
Раздео	Глава						СРЕДСТВА ИЗ БУЏЕТА (ИЗВОР 01)	СРЕДСТВА ИЗ ОСТАЛИХ ИЗВОРА ФИНАНСИРАЊА	
						Пружање додатне подршке деци и ученицима по мишљењу Интерресорне комисије града Панчева			
			960			***Помоћне услуге образовању***			
				226	423	Накнада за рад члановима Интерресорне комисије	1.800.000		1.800.000
				227	472	Трошкови превоза деце и ученика са сметњама у развоју и њихових пратилаца	2.850.000		2.850.000
				228	463	Једнократне помоћи деци и ученицима са сметњама у развоју преко Центра за социјални рад "Солидарност" Панчево	500.000		500.000
				229	463	Исхрана и смештај деце предшколског узраста са сметњама у развоју у установама на територији друге општине	30.000		30.000
				230	463	Исхрана и смештај деце основношколског узраста са сметњама у развоју у установама на територији друге општине	1.700.000		1.700.000
				231	463	Исхрана и смештај деце средњошколског узраста са сметњама у развоју у установама на територији друге општине	70.000		70.000
						Извори финансирања за функцију 912:			
					01	Приходи из буџета	198.098.663		198.098.663
						Функција 912:	**198.098.663**		**198.098.663**
						Извори финансирања за функцију 960:			
					01	Приходи из буџета	6.950.000		6.950.000
						Функција 960:	**6.950.000**		**6.950.000**
						Извори финансирања за програмску активност 2002-0001:			
					01	Приходи из буџета	205.048.663		205.048.663
						Свега за програмску активност 2002-0001:	**205.048.663**		**205.048.663**
	2002-П1					**Пројекат: Реконструкција отвореног спортског терена у ОШ "Ђура Јакшић" у Панчеву**			
			912			***Основно образовање***			
				232	511	Зграде и грађевински објекти - распоред салда из 2019. године		2.000.000	2.000.000
				233	511	Зграде и грађевински објекти - средства АП Војводине - распоред салда из 2019. године		124.863	124.863
				233.3	511	Зграде и грађевински објекти - средства АП Војводине		4.064.361	4.064.361
						Извори финансирања за функцију 912:			
					07	Трансфери од осталих нивоа власти		4.064.361	4.064.361
					13	Нераспоређени вишак прихода из ранијих година		2.124.863	2.124.863
						Функција 912:		**6.189.224**	**6.189.224**
						Извори финансирања за пројекат 2002-П1:			
					07	Трансфери од осталих нивоа власти		4.064.361	4.064.361
					13	Нераспоређени вишак прихода из ранијих година		2.124.863	2.124.863
						Свега за пројекат 2002-П1:		**6.189.224**	**6.189.224**
	2002-П2					**Пројекат: Активности Регионалног центра за таленте "Михајло Пупин" Панчево**			
			970			***Образовање - истраживање и развој***			
				234	463	Плате, додаци и накнаде запослених	2.023.581		2.023.581
				235	463	Социјални доприноси на терет послодавца	336.927		336.927
				236	463	Остале текуће дотације по закону	16.579		16.579
				237	463	Материјални и програмски трошкови	4.800.000		4.800.000
				238	463	Трошкови грејања	435.000		435.000
				239	463	Филмска колонија "Делиблатски песак"	150.000		150.000
				240	463	Награде и признања	2.200.000		2.200.000
				241	463	Опрема	50.000		50.000
						Извори финансирања за функцију 970:			
					01	Приходи из буџета	10.012.087		10.012.087
						Функција 970:	**10.012.087**		**10.012.087**
						Извори финансирања за пројекат 2002-П2:			
					01	Приходи из буџета	10.012.087		10.012.087
						Свега за пројекат 2002-П2:	**10.012.087**		**10.012.087**
						Извори финансирања за Програм 9:			
					01	Приходи из буџета	215.060.750		215.060.750
					07	Трансфери од осталих нивоа власти		4.064.361	4.064.361
					13	Нераспоређени вишак прихода из ранијих година		2.124.863	2.124.863
						Свега за Програм 9:	**215.060.750**	**6.189.224**	**221.249.974**
	2003					**ПРОГРАМ 10 - СРЕДЊЕ ОБРАЗОВАЊЕ И ВАСПИТАЊЕ**			
	2003-0001					**Програмска активност: Функционисање средњих школа**			
			922			***Више средње образовање***			
				242	463	Текући трансфери осталим нивоима власти (остали материјални трошкови)	64.069.963		64.069.963
				243	463	Текући трансфери осталим нивоима власти (солидарне помоћи)	1.800.000		1.800.000
				244	463	Текући трансфери осталим нивоима власти (јубиларне награде)	5.100.000		5.100.000

Организациона класификација		Програмска класификација	Функционална класификација	Позиција	Економска класификација и извор финансирања	ОПИС ПОЗИЦИЈЕ	ИЗВОРИ ФИНАНСИРАЊА РАСХОДА И ИЗДАТАКА		УКУПНА СРЕДСТВА
Раздео	Глава						СРЕДСТВА ИЗ БУЏЕТА (ИЗВОР 01)	СРЕДСТВА ИЗ ОСТАЛИХ ИЗВОРА ФИНАНСИРАЊА	
				245	463	Текући трансфери осталим нивоима власти (трошкови грејања)	31.723.212		31.723.212
				246	463	Текући трансфери осталим нивоима власти (безбедност ученика)	3.422.000		3.422.000
				247	463	Текући трансфери осталим нивоима власти (јавно здравствена контрола)	2.000.000		2.000.000
				248	463	Капитални трансфери осталим нивоима власти (опрема)	500.000		500.000
				249	463	Специјализована опрема и учила за школе као помоћ у учењу деци са сметњама у развоју	100.000		100.000
				250	463	Гимназија "Урош Предић" Панчево -молерско-фарбарски радови	1.069.000		1.069.000
				251	463	Медицинска школа "Стевица Јовановић" Панчево- поплочавање школског ходника плочицама	450.000		450.000
				252	463	Медицинска школа "Стевица Јовановић" Панчево- кречење учионица	240.000		240.000
				252.4	463	Медицинска школа "Стевица Јовановић" Панчево- учешће Града у суфинансирању Пројеката замене постојећих флуо цеви са штедљивом ЛЕД расветом	800.000		800.000
				253	463	Економско-трговинска школа "Паја Маргановић" - замена постојећих врата у приземљу школе АЛУ вратима	345.546		345.546
				254	463	Машинска школа Панчево- реновирање дворишта 2. фаза	1.196.358		1.196.358
				255	463	Пољопривредна школа "Јосиф Панчић" Панчево -завршетак радова на санитарним чворовима	708.000		708.000
				256	463	Музичка школа „Јован Бандур“ Панчево -кречење уличне фасаде са пропратним радовима	230.000		230.000
				257	463	Музичка школа „Јован Бандур“ Панчево -фарбање и поправка улазне капије на школи	50.000		50.000
				258	463	Музичка школа „Јован Бандур“ Панчево -замена кровних прозора	350.000		350.000
				259	463	Музичка школа „Јован Бандур“ Панчево -штимовање клавира	480.000		480.000
				260	463	ШОСО „Мара Мандић“ Панчево- керамичарски радови на подовима и зидовима у школи	843.700		843.700
						Извори финансирања за функцију 922:			
					01	Приходи из буџета	115.477.779		115.477.779
						Функција 922:	**115.477.779**		**115.477.779**
						Извори финансирања за програмску активност 2003-0001:			
					01	Приходи из буџета	115.477.779		115.477.779
						Свега за програмску активност 2003-0001:	**115.477.779**		**115.477.779**
2003-П1						**Пројекат: Израда техничке документације**			
			922			***Више средње образовање***			
				261	511	Економско-трговинска школа "Паја Маргановић" Панчево - израда техничке документације за извођење радова на изградњи противпожарног степеништа - распоред салда из 2019. године		500.000	500.000
				262	511	Гимназија "Урош Предић" - израда техничке документације за потребе изградње новог школског објекта и рекнострукцију спортске сале - распоред салда из 2019. године		2.625.600	2.625.600
						Извори финансирања за функцију 922:			
					13	Нераспоређени вишак прихода из ранијих година		3.125.600	3.125.600
						Функција 922:		**3.125.600**	**3.125.600**
						Извори финансирања за пројекат 2003-П1:			
					13	Нераспоређени вишак прихода из ранијих година		3.125.600	3.125.600
						Свега за пројекат 2003-П1:		**3.125.600**	**3.125.600**
						Извори финансирања за Програм 10:			
					01	Приходи из буџета	115.477.779		115.477.779
					13	Нераспоређени вишак прихода из ранијих година		3.125.600	3.125.600
						Свега за Програм 10:	**115.477.779**	**3.125.600**	**118.603.379**
0901						**ПРОГРАМ 11 - СОЦИЈАЛНА И ДЕЧИЈА ЗАШТИТА**			
0901-0001						**Програмска активност: Једнократне помоћи и други облици помоћи**			
			090			***Социјална заштита некласификована на другом месту***			
						Центар за социјални рад "Солидарност" Панчево			
				263	463	Текући трансфери осталим нивоима власти (Плате, додаци и накнаде запослених (зарада))	14.171.957		14.171.957
				264	463	Текући трансфери осталим нивоима власти (социјални доприноси на терет послодавца)	2.359.637		2.359.637
				265	463	Текући трансфери осталим нивоима власти (остале текуће дотације по закону)	98.003		98.003
				266	463	Текући трансфери осталим нивоима власти (социјална давања запосленима)	250.000		250.000
				267	463	Текући трансфери осталим нивоима власти (јубиларне награде)	86.000		86.000
				268	463	Текући трансфери осталим нивоима власти (материјални трошкови)	12.692.000		12.692.000

Организациона класификација		Програмска класификација	Функционална класификација	Позиција	Економска класификација и извор финансирања	ОПИС ПОЗИЦИЈЕ	ИЗВОРИ ФИНАНСИРАЊА РАСХОДА И ИЗДАТАКА		УКУПНА СРЕДСТВА
Раздео	Глава						СРЕДСТВА ИЗ БУЏЕТА (ИЗВОР 01)	СРЕДСТВА ИЗ ОСТАЛИХ ИЗВОРА ФИНАНСИРАЊА	
				269	463	Капитални трасфери осталим нивоима власти (опрема)	700.000		700.000
				270	463	Накнаде за социјалну заштиту из буџета (Једнократне помоћи)	24.000.000		24.000.000
				271	463	Накнаде за ургентно хранитељство	500.000		500.000
				272	463	Трошкови социјалног становања у заштићеним условима	7.500.000		7.500.000
						Унапређење заштите сиромашних-преко Центра за социјални рад "Солидарност" Панчево			
				273	463	Накнаде за социјалну заштиту из буџета (Погребни трошкови)	2.200.000		2.200.000
				274	463	Накнаде за социјалну заштиту из буџета (Увећана новчана помоћ и помоћ за школски прибор)	7.000.000		7.000.000
						Побољшање социјално-економских услова живота грађана који припадају посебно осетљивим социјалним групама			
				275	472	Подршка Локалном акционом плану за унапређење положаја избеглих и интерно расељених лица	1.860.000		1.860.000
				276	423	Помоћ у виду грађевинског материјала за поправку или адаптацију сеоске куће са окућницом за породична домаћинства која су била корисници програма куповине куће са окућницом из средстава буџета РС и АП Војводине -средства Комесаријата за избеглице и миграције РС-распоред салда из 2019. године		1.260.000	1.260.000
				277	423	Учешће Града у рализацији помоћи у виду грађевинског материјала за поправку или адаптацију сеоске куће са окућницом за породична домаћинства која су била корисници програма куповине куће са окућницом из средстава буџета РС и АП Војводине	140.000		140.000
				278	472	Реализација помоћи за стварање и побољшање услова становања породица избеглица кроз куповину сеоске куће и помоћ у грађевинском материјалу - распоред салда из 2019. године		2.520.000	2.520.000
				279	472	Учешће Града у Реализацији помоћи за стварање и побољшање услова становања породица избеглица кроз куповину сеоске куће и помоћ у грађевинском материјалу	250.000		250.000
				280	423	Реализација помоћи избеглицама кроз доделу доходовних активности- средства Комесаријата за избеглице и миграције РС - распоред салда из 2019. године		542.125	542.125
				281	423	Учешће Града у рализацији помоћи избеглицама кроз доделу доходовних активности	60.238		60.238
				282	472	Помоћ за куповину сеоске куће са окућницом-хуманитарана акција "Кров 2019" - средства Комесаријата за избеглице и миграције РС - распоред салда из 2019. године		1.127.859	1.127.859
				283	472	Помоћ за куповину кућа ИРЛ - средства Комесаријата за избеглице и миграције РС - распоред салда из 2019. године		4.320.000	4.320.000
				284	423	Помоћ у грађевинском матријалу или опреми за ИРЛ - средства Комесаријата за избеглице и миграције РС - распоред салда из 2019.године		720.000	720.000
				285	472	Помоћ избеглом лицу за уградњу грађевнисног материјала по РХП програму - средства Комесаријата за избеглице и миграције РС - распоред салда из 2019.године		183.900	183.900
				285.3	472	Помоћ избеглом лицу за прикључење монтажног стамбеног објекта на инфраструктуру по РХП програму - средства Комесаријата за избеглице и миграције РС - распоред салда из 2019.године		184.000	184.000
				286	472	Учешће Града у реализацији помоћи за куповину сеоске куће са окућницом за интерно расељена лица	480.000		480.000
				287	423	Учешће Града у реализацији помоћи у грађевинском и другом материјалу и/или опреми за интерно расељена лица	80.000		80.000
						Права по Одлуци о субвенционисању трошкова комуналних услуга социјално најугроженијим грађанима града Панчева			
				288	472	Помоћ за плаћање комуналних услуга најугроженијим грађанима	2.000.000		2.000.000
						Расходи за регресиран превоз ученика и студената из буџета АП Војводине			
				289	422	Регрес за превоз ученика - средства буџета АП Војводине		9.000.000	9.000.000
				290	472	Регрес за превоз студената - средства буџета АП Војводине		3.687.843	3.687.843
						Извори финансирања за функцију 090:			
					01	Приходи из буџета	76.427.835		76.427.835
					07	Трансфери од осталих нивоа власти		12.687.843	12.687.843
					13	Нераспоређени вишак прихода из ранијих година		10.857.884	10.857.884
						Функција 090:	**76.427.835**	**23.545.727**	**99.973.562**
						Извори финансирања за програмску активност 0901-0001:			
					01	Приходи из буџета	76.427.835		76.427.835
					07	Трансфери од других нивоа власти		12.687.843	12.687.843
					13	Нераспоређени вишак прихода из ранијих година		10.857.884	10.857.884
						Свега за програмску активност 0901-0001:	**76.427.835**	**23.545.727**	**99.973.562**

Организациона класификација		Програмска класификација	Функционална класификација	Позиција	Економска класификација и извор финансирања	ОПИС ПОЗИЦИЈЕ	ИЗВОРИ ФИНАНСИРАЊА РАСХОДА И ИЗДАТАКА		УКУПНА СРЕДСТВА
Раздео	Глава						СРЕДСТВА ИЗ БУЏЕТА (ИЗВОР 01)	СРЕДСТВА ИЗ ОСТАЛИХ ИЗВОРА ФИНАНСИРАЊА	
		0901-0002				**Програмска активност: Породични и домски смештај, прихватилишта и друге врсте смештаја**			
			090			***Социјална заштита некласификована на другом месту***			
						Центар за социјални рад "Солидарност" Панчево			
				291	463	Реализација услуге Становање уз подршку	400.000		400.000
						Дом за децу и омладину без родитељског старања "Споменак" Панчево - прихватилиште			
				292	463	Текући трансфери осталим нивоима власти (Плате, додаци и накнаде запослених (зарада))	3.283.672		3.283.672
				293	463	Текући трансфери осталим нивоима власти (социјални доприноси на терет послодавца)	546.733		546.733
				294	463	Текући трансфери осталим нивоима власти (остале текуће дотације по закону)	22.000		22.000
				295	463	Текући трансфери осталим нивоима власти (социјална давања запосленима)	280.000		280.000
				296	463	Текући трансфери осталим нивоима власти (материјални трошкови)	2.500.000		2.500.000
				297	463	Текући трансфери осталим нивоима власти (одећа и обућа за децу)	450.000		450.000
				298	463	Капитални траснфери осталим нивоима власти (опрема)	50.000		50.000
				299	463	Реализација услуге Становање уз подршку	1.500.000		1.500.000
						Извори финансирања за функцију 090:			
					01	Приходи из буџета	9.032.405		9.032.405
						Функција 090:	**9.032.405**		**9.032.405**
						Извори финансирања за програмску активност 0901-0002:			
					01	Приходи из буџета	9.032.405		9.032.405
						Свега за програмску активност 0901-0002:	**9.032.405**		**9.032.405**
		0901-0003				**Програмска активност: Дневне услуге у заједници**			
			090			***Социјална заштита некласификована на другом месту***			
						Геронтолошки центар Панчево			
				300	463	Текући трансфери осталим нивоима власти (Плате, додаци и накнаде запослених (зарада))	19.014.500		19.014.500
				301	463	Текући трансфери осталим нивоима власти (социјални доприноси на терет послодавца)	3.165.923		3.165.923
				302	463	Текући трансфери осталим нивоима власти (остале текуће дотације по закону)	170.000		170.000
				303	463	Текући трансфери осталим нивоима власти (социјална давања запосленима)	381.000		381.000
				304	463	Текући трансфери осталим нивоима власти (материјални трошкови)	6.332.720		6.332.720
				305	463	Текући трансфери осталим нивоима власти (огрев)	250.000		250.000
				306	463	Текући трансфери осталим нивоима власти (услуге по уговору)	1.220.000		1.220.000
				307	463	Текући трансфери осталим нивоима власти (одећа и обућа за раднике)	300.000		300.000
				308	463	Капитални траснфери осталим нивоима власти (опрема)	500.000		500.000
				309	463	Дневни боравак и помоћ у кући (регресирање услуга)	3.000.000		3.000.000
				310	463	Текући трансфери осталим нивоима власти (остали програмски трошкови)	1.500.000		1.500.000
						Школа за основно и средње образовање "Мара Мандић"			
				311	463	Текући трансфери осталим нивоима власти (Плате, додаци и накнаде запослених (зарада))	9.885.442		9.885.442
				312	463	Текући трансфери осталим нивоима власти (социјални доприноси на терет послодавца)	1.645.930		1.645.930
				313	463	Текући трансфери осталим нивоима власти (остале текуће дотације по закону)	75.000		75.000
				314	463	Текући трансфери осталим нивоима власти (социјална давања запосленима)	80.000		80.000
				315	463	Текући трансфери осталим нивоима власти (материјални трошкови)	2.300.000		2.300.000
				316	463	Капитални траснфери осталим нивоима власти (опрема)	200.000		200.000
				317	463	Трошкови исхране у дневном боравку "Невен"	2.000.000		2.000.000
				318	463	Организација превоза деце са инвалидитетом до дневног боравка "Невен"	4.300.000		4.300.000
				319	463	Трошкови превоза деце са инвалидитетом до дневног боравка "Невен"- обавезе по уговору из 2019. године	1.083.333		1.083.333
				319.4	463	Набавка и монтажа контејнера	1.911.077		1.911.077
						Дом за ЛОМР "Срце у Јабуци" Јабука			
				320	463	Текући трансфери осталим нивоима власти (Плате, додаци и накнаде запослених (зарада))	950.079		950.079
				321	463	Текући трансфери осталим нивоима власти (социјални доприноси на терет послодавца)	158.188		158.188
				322	463	Текући трансфери осталим нивоима власти (остале текуће дотације по закону)	7.006		7.006
				323	463	Материјални трошкови за дневни боравак	3.357.200		3.357.200

Организациона класификација: Раздео	Организациона класификација: Глава	Програмска класификација	Функционална класификација	Позиција	Економска класификација и извор финансирања	ОПИС ПОЗИЦИЈЕ	ИЗВОРИ ФИНАНСИРАЊА РАСХОДА И ИЗДАТАКА: СРЕДСТВА ИЗ БУЏЕТА (ИЗВОР 01)	ИЗВОРИ ФИНАНСИРАЊА РАСХОДА И ИЗДАТАКА: СРЕДСТВА ИЗ ОСТАЛИХ ИЗВОРА ФИНАНСИРАЊА	УКУПНА СРЕДСТВА
				324	463	Материјални трошкови за становање уз подршку	1.400.000		1.400.000
						Становање уз подршку за младе са интелектуалним сметњама по Закону о социјалној заштити			
				325	423	Становање уз подршку за младе са интелектуалним сметњама по Закону о социјалној заштити	6.500.000		6.500.000
						Услуга лични пратилац детета по Закону о социјалној заштити			
				326	423	Услуга лични пратилац детета по Закону о социјалној заштити	14.250.000		14.250.000
						Подршка удружењима грађана			
				327	463	Развојни пројекти у установама у социјалној заштити - конкурс	500.000		500.000
				328	481	Развојни пројекти за организације цивилног друштва - конкурс	5.000.000		5.000.000
				329	481	Програмски трошкови организација цивилног друштва - конкурс	5.000.000		5.000.000
			160			***Опште јавне услуге некласификоване на другом месту***			
				330	481	Подршка удружењима грађана - конкурс	2.000.000		2.000.000
						Екстерни надзор услуга социјалне заштите			
			130			***Опште услуге***			
				331	463	Текући трансфери осталим нивоима власти - конкурс	500.000		500.000
						Извори финансирања за функцију 090:			
					01	Приходи из буџета	96.437.398		96.437.398
						Функција 090:	**96.437.398**		**96.437.398**
						Извори финансирања за функцију 130:			
					01	Приходи из буџета	500.000		500.000
						Функција 130:	**500.000**		**500.000**
						Извори финансирања за функцију 160:			
					01	Приходи из буџета	2.000.000		2.000.000
						Функција 160:	**2.000.000**		**2.000.000**
						Извори финансирања за програмску активност 0901-0003:			
					01	Приходи из буџета	98.937.398		98.937.398
						Свега за програмску активност 0901-0003:	**98.937.398**		**98.937.398**
		0901-0005				**Програмска активност: Подршка реализацији програма Црвеног крста**			
			090			***Социјална заштита некласификована на другом месту***			
						Геронтолошки центар Панчево			
				332	463	Народна кухиња	28.000.000		28.000.000
						Црвени крст Панчево			
				333	481	Дотације невладиним организацијама (Плате, додаци и накнаде запослених (зарада))	6.461.121		6.461.121
				334	481	Дотације невладиним организацијама (социјални доприноси на терет послодавца)	1.075.780		1.075.780
				335	481	Дотације невладиним организацијама (социјална давања)	300.000		300.000
				336	481	Дотације невладиним организацијама (материјални трошкови)	1.600.000		1.600.000
				337	481	Дотације невладиним организацијама -Реализација активности Тима за борбу против трговине људима града Панчева	500.000		500.000
						Извори финансирања за функцију 090:			
					01	Приходи из буџета	37.936.901		37.936.901
						Функција 090:	**37.936.901**		**37.936.901**
						Извори финансирања за програмску активност 0901-0005:			
					01	Приходи из буџета	37.936.901		37.936.901
						Свега за програмску активност 0901-0005:	**37.936.901**		**37.936.901**
		0901-0006				**Програмска активност: Подршка деци и породици са децом**			
			040			***Породица и деца***			
						ЈП "Урбанизам" Панчево			
						Дечје одмаралиште на Дивчибарама			
				338	424	Специјализоване услуге	20.500.000		20.500.000
				339	472	Регресиран боравак деце на Дивчибарама - право по Одлуци о финансијској подршци породици са децом	32.638.000		32.638.000
						Права по Одлуци о финансијској подршци породици са децом			
				340	472	Накнада за прворођено дете	10.450.000		10.450.000
				341	472	Новчана помоћ за набавку пакета за новорођенчад	5.488.923		5.488.923
				342	472	Накнада за рођење тројки и већег броја деце и порез на остале приходе	300.000		300.000
				343	472	Једнократна помоћ породицама са тројкама и четворкама до навршене осамнаесте године	3.000.000		3.000.000
				344	472	Једнократна помоћ породицама са тројкама и четворкама за набавку уџбеника и прибора	420.000		420.000
				345	472	Поклон за прву бебу у 2021. години	100.000		100.000

Организациона класификација: Раздео	Организациона класификација: Глава	Програмска класификација	Функционална класификација	Позиција	Економска класификација и извор финансирања	ОПИС ПОЗИЦИЈЕ	ИЗВОРИ ФИНАНСИРАЊА РАСХОДА И ИЗДАТАКА: СРЕДСТВА ИЗ БУЏЕТА (ИЗВОР 01)	ИЗВОРИ ФИНАНСИРАЊА РАСХОДА И ИЗДАТАКА: СРЕДСТВА ИЗ ОСТАЛИХ ИЗВОРА ФИНАНСИРАЊА	УКУПНА СРЕДСТВА
				345.1	472	Поклон за прворођено дете у 2020. години, чија мајка има пребивалиште на територији града Панчева из текуће буџетске резерве	50.000		50.000
				346	472	Новчана помоћ незапосленим породиљама	18.000.000		18.000.000
				347	472	Накнада дела трошкова боравка деце у предшколским установама чији је оснивач правно или физичко лице	10.000.000		10.000.000
				348	472	Накнада дела трошкова путовања ученика у средње школе ван територије града Панчева	1.500.000		1.500.000
						Регресирани боравак деце у Предшколској установи "Дечја радост" Панчево			
			911			***Предшколско образовање***			
				349	421	Стални трошкови	2.000.000		2.000.000
				350	425	Текуће поправке и одржавање	1.500.000		1.500.000
				351	426	Материјал	10.400.000		10.400.000
				352	512	Опрема	100.000		100.000
						Предшколско васпитање и образовање у основним школама у насељеним местима и продужени боравци ученика			
			911			***Предшколско образовање***			
				353	463	Регресиран боравак деце у вртићима у насељеним местима (исхрана и друго)	5.000.000		5.000.000
				354	463	Продужени боравци ученика у основним школама (исхрана и друго)	5.000.000		5.000.000
						Извори финансирања за функцију 040:			
					01	Приходи из буџета	102.446.923		102.446.923
						Функција 040:	**102.446.923**		**102.446.923**
						Извори финансирања за функцију 911:			
					01	Приходи из буџета	24.000.000		24.000.000
						Функција 911:	**24.000.000**		**24.000.000**
						Извори финансирања за програмску активност 0901-0006:			
					01	Приходи из буџета	126.446.923		126.446.923
						Свега за програмску активност 0901-0006:	**126.446.923**		**126.446.923**
	0901-0007					**Програмска активност: Подршка рађању и родитељству**			
			040			***Породица и деца***			
				355	472	Суфинансирање покушаја вантелесне оплодње-јавни позив	600.000		600.000
						Извори финансирања за функцију 040:			
					01	Приходи из буџета	600.000		600.000
						Функција 040:	**600.000**		**600.000**
						Извори финансирања за програмску активност 0901-0007:			
					01	Приходи из буџета	600.000		600.000
						Свега за програмску активност 0901-0007:	**600.000**		**600.000**
	0901-П1					**Пројекат: Оснивање установе за пружање услуга социјалне заштите**			
			130			***Опште услуге***			
				356	482	Обавезне таксе	30.000		30.000
				357	621	Оснивачки улог	70.000		70.000
						Извори финансирања за функцију 130:			
					01	Приходи из буџета	100.000		100.000
						Функција 130:	**100.000**		**100.000**
						Извори финансирања за пројекат 0901-П1:			
					01	Приходи из буџета	100.000		100.000
						Свега за пројекат 0901-П1:	**100.000**		**100.000**
						Извори финансирања за Програм 11:			
					01	Приходи из буџета	349.481.462		349.481.462
					07	Трансфери од других нивоа власти		12.687.843	12.687.843
					13	Нераспоређени вишак прихода из ранијих година		10.857.884	10.857.884
						Свега за Програм 11:	**349.481.462**	**23.545.727**	**373.027.189**
	1801					**ПРОГРАМ 12 - ЗДРАВСТВЕНА ЗАШТИТА**			
	1801-0001					**Програмска активност: Функционисање установа примарне здравствене заштите**			
			760			***Здравство некласификовано на другом месту***			
				358	464	Дом здравља Панчево - Одржавање и надоградња система електронског картона	5.000.000		5.000.000
				359	464	Дом здравља Панчево -Текуће поправке и одржавање	2.000.000		2.000.000
				360	464	Дом здравља Панчево -Набавка санитетског возила	0		0
				361	464	Дом здравља Панчево - Разна опрема	2.000.000		2.000.000

Организациона класификација: Раздео	Организациона класификација: Глава	Програмска класификација	Функционална класификација	Позиција	Економска класификација и извор финансирања	ОПИС ПОЗИЦИЈЕ	ИЗВОРИ ФИНАНСИРАЊА РАСХОДА И ИЗДАТАКА: СРЕДСТВА ИЗ БУЏЕТА (ИЗВОР 01)	ИЗВОРИ ФИНАНСИРАЊА РАСХОДА И ИЗДАТАКА: СРЕДСТВА ИЗ ОСТАЛИХ ИЗВОРА ФИНАНСИРАЊА	УКУПНА СРЕДСТВА
						Извори финансирања за функцију 760:			
					01	Приходи из буџета	9.000.000		9.000.000
						Функција 760:	**9.000.000**		**9.000.000**
						Извори финансирања за програмску активност 1801-0001:			
					01	Приходи из буџета	9.000.000		9.000.000
						Свега за програмску активност 1801-0001:	**9.000.000**		**9.000.000**
		1801-0002				**Програмска активност: Мртвозорство**			
			760			***Здравство некласификовано на другом месту***			
				362	464	Дом здравља Панчево - Утврђивање времена и узрока смрти ван здравствене установе	2.000.000		2.000.000
						Извори финансирања за функцију 760:			
					01	Приходи из буџета	2.000.000		2.000.000
						Функција 760:	**2.000.000**		**2.000.000**
						Извори финансирања за програмску активност 1801-0002:			
					01	Приходи из буџета	2.000.000		2.000.000
						Свега за програмску активност 1801-0002:	**2.000.000**		**2.000.000**
		1801-П1				**Пројекат: Гинеколошка и педијатријска заштита у насељеним местима**			
			760			***Здравство некласификовано на другом месту***			
				363	464	Дом здравља Панчево - Текуће дотације здравственим установама	7.700.000		7.700.000
						Извори финансирања за функцију 760:			
					01	Приходи из буџета	7.700.000		7.700.000
						Функција 760:	**7.700.000**		**7.700.000**
						Извори финансирања за пројекат 1801-П1:			
					01	Приходи из буџета	7.700.000		7.700.000
						Свега за пројекат 1801-П1:	**7.700.000**		**7.700.000**
		1801-П2				**Пројекат: Здравствено-едукативна предавања у вртићима и основним школама**			
			760			***Здравство некласификовано на другом месту***			
				364	464	Дом здравља Панчево - Текуће дотације здравственим установама	1.000.000		1.000.000
						Извори финансирања за функцију 760:			
					01	Приходи из буџета	1.000.000		1.000.000
						Функција 760:	**1.000.000**		**1.000.000**
						Извори финансирања за пројекат 1801-П2:			
					01	Приходи из буџета	1.000.000		1.000.000
						Свега за пројекат 1801-П2:	**1.000.000**		**1.000.000**
						Извори финансирања за Програм 12:			
					01	Приходи из буџета	19.700.000		19.700.000
						Свега за Програм 12:	**19.700.000**		**19.700.000**
		1201				**ПРОГРАМ 13 - РАЗВОЈ КУЛТУРЕ И ИНФОРМИСАЊЕ**			
		1201-П1				**Пројекат: Дом културе "3. октобар" Банатско Ново Село**			
			820			***Услуге културе***			
				365	511	Израда техничке документације за реконструкцију велике сале Дома културе - распоред салда из 2019. године		500.000	500.000
						Извори финансирања за функцију 820:			
					13	Нераспоређени вишак прихода из ранијих година		500.000	500.000
						Функција 820:		**500.000**	**500.000**
						Извори финансирања за пројекат 1201-П1:			
					13	Нераспоређени вишак прихода из ранијих година		500.000	500.000
						Свега за пројекат 1201-П1:		**500.000**	**500.000**
						Извори финансирања за Програм 13:			
					13	Нераспоређени вишак прихода из ранијих година		500.000	500.000
						Свега за Програм 13:		**500.000**	**500.000**
		1301				**ПРОГРАМ 14 - РАЗВОЈ СПОРТА И ОМЛАДИНЕ**			
		1301-0001				**Програмска активност: Подршка локалним спортским организацијама, удружењима и савезима**			
			810			***Услуге рекреације и спорта***			
				366	481	Средства за суфинансирање годишњих програма/пројеката од посебног значаја за град Панчево-конкурс	79.000.000		79.000.000
				367	481	Средства за суфинансирање годишњих програма/пројеката за такмичарски спорт-конкурс	20.000.000		20.000.000
				368	481	Средства за суфинансирање годишњих програма/пројеката за учешће на Олимпијским играма- Токио 2020. године-конкурс	1.000.000		1.000.000

Организациона класификација		Програмска класификација	Функционална класификација	Позиција	Економска класификација и извор финансирања	ОПИС ПОЗИЦИЈЕ	ИЗВОРИ ФИНАНСИРАЊА РАСХОДА И ИЗДАТАКА		УКУПНА СРЕДСТВА
Раздео	Глава						СРЕДСТВА ИЗ БУЏЕТА (ИЗВОР 01)	СРЕДСТВА ИЗ ОСТАЛИХ ИЗВОРА ФИНАНСИРАЊА	
				369	481	Средства за суфинансирање годишњих програма/пројеката за спорт у насељеним местима-конкурс	15.000.000		15.000.000
				370	481	Средства за суфинансирање годишњих програма/пројеката у области спорта особа са инвалидитетом-конкурс	1.500.000		1.500.000
				371	481	Средства за суфинансирање програма/пројеката за манифестације од интереса за град Панчево-конкурс	700.000		700.000
				372	481	Средства за суфинансирање годишњих програма/пројеката у области рекреације-конкурс	1.500.000		1.500.000
				373	481	Средства за суфинансирање програма/пројеката за постигнуте спортске резултате-конкурс	1.000.000		1.000.000
				374	481	Средства за суфинансирање посебних програма/пројеката у области развоја спорта-конкурс	155.800.000		155.800.000
						Извори финансирања за функцију 810:			
					01	Приходи из буџета	275.500.000		275.500.000
						Функција 810:	**275.500.000**		**275.500.000**
						Извори финансирања за програмску активност 1301-0001:			
					01	Приходи из буџета	275.500.000		275.500.000
						Свега за програмску активност 1301-0001:	**275.500.000**		**275.500.000**
		1301-0002				**Програмска активност: Подршка предшколском и школском спорту**			
			810			***Услуге рекреације и спорта***			
				375	481	Средства за суфинансирање годишњих програма/пројеката у области предшколског и школског спорта-конкурс	30.000.000		30.000.000
			180			***Трансфери општег карактера између различитих нивоа власти***			
				376	463	Текући трансфери осталим нивоима власти (материјални трошкови за одржавање фискултурних сала основних школа)	3.500.000		3.500.000
				377	463	Текући трансфери осталим нивоима власти (материјални трошкови за одржавање фискултурних сала средњих школа)	1.900.000		1.900.000
						Извори финансирања за функцију 810:			
					01	Приходи из буџета	30.000.000		30.000.000
						Функција 810:	**30.000.000**		**30.000.000**
						Извори финансирања за функцију 180:			
					01	Приходи из буџета	5.400.000		5.400.000
						Функција 180:	**5.400.000**		**5.400.000**
						Извори финансирања за програмску активност 1301-0002:			
					01	Приходи из буџета	35.400.000		35.400.000
						Свега за програмску активност 1301-0002:	**35.400.000**		**35.400.000**
		1301-0004				**Програмска активност: Функционисање локалних спортских установа**			
			810			***Услуге рекреације и спорта***			
						ЈКП "Младост" Панчево			
				378	451	Субвенције	50.000.000		50.000.000
						ЈКП "БНС" БАНАТСКО НОВО СЕЛО			
				379	451	Субвенције	900.000		900.000
						Извори финансирања за функцију 810:			
					01	Приходи из буџета	50.900.000		50.900.000
						Функција 810:	**50.900.000**		**50.900.000**
						Извори финансирања за програмску активност 1301-0004:			
					01	Приходи из буџета	50.900.000		50.900.000
						Свега за програмску активност 1301-0004:	**50.900.000**		**50.900.000**
		1301-П1				**Пројекат: Извођење радова на уређењу спортских терена у Панчеву**			
			810			***Услуге рекреације и спорта***			
				379.3	511	Зграде и грађевински објекти - средства добровољних трансфера од правних лица		1.950.000	1.950.000
						Извори финансирања за функцију 810:			
					08	Добровољни трансфери од физичких и правних лица		1.950.000	1.950.000
						Функција 810:		**1.950.000**	**1.950.000**
						Извори финансирања за пројекат 1301-П1:			
					08	Добровољни трансфери од физичких и правних лица		1.950.000	1.950.000
						Свега за пројекат 1301-П1:		**1.950.000**	**1.950.000**
						Извори финансирања за Програм 14:			
					01	Приходи из буџета	361.800.000		361.800.000
					08	Добровољни трансфери од физичких и правних лица		1.950.000	1.950.000
						Свега за Програм 14:	**361.800.000**	**1.950.000**	**363.750.000**

Организациона класификација		Програмска класификација	Функционална класификација	Позиција	Економска класификација и извор финансирања	ОПИС ПОЗИЦИЈЕ	ИЗВОРИ ФИНАНСИРАЊА РАСХОДА И ИЗДАТАКА		УКУПНА СРЕДСТВА
Раздео	Глава						СРЕДСТВА ИЗ БУЏЕТА (ИЗВОР 01)	СРЕДСТВА ИЗ ОСТАЛИХ ИЗВОРА ФИНАНСИРАЊА	
		0602				**ПРОГРАМ 15 - ОПШТЕ УСЛУГЕ ЛОКАЛНЕ САМОУПРАВЕ**			
		0602-0001				**Програмска активност: Функционисање локалне самоуправе и градских општина**			
			130			***Опште услуге***			
				380	411	Плате, додаци и накнаде запослених (зарада)	342.733.748		342.733.748
				381	412	Социјални доприноси на терет послодавца	57.065.169		57.065.169
				382	413	Накнаде у натури	1.742.572		1.742.572
				383	414	Социјална давања запосленима	8.402.938		8.402.938
				384	415	Накнада трошкова за превоз на посао и са посла	11.000.000		11.000.000
				385	416	Јубиларне награде	2.500.000		2.500.000
				386	421	Стални трошкови	90.207.726		90.207.726
				387	422	Трошкови путовања	1.222.800		1.222.800
				388	423	Услуге по уговору	122.251.273		122.251.273
				389	424	Специјализоване услуге	34.533.912		34.533.912
				390	425	Текуће поправке и одржавање	23.043.800		23.043.800
				391	426	Материјал	35.125.987		35.125.987
				392	465	Остале текуће дотације по закону	3.500.000		3.500.000
				393	481	Дотације невладиним организацијама	2.471.681		2.471.681
				394	482	Порези, обавезне таксе, казне и пенали	9.846.146		9.846.146
				395	483	Новчане казне и пенали по решењу судова	6.899.767		6.899.767
				396	485	Накнада штете за повреде или штету нанету од стране државних органа- распоред салда из 2019. године		12.000.000	12.000.000
				397	511	Зграде и грађевински објекти	31.326.800		31.326.800
				398	511	Зграде и грађевински објекти - распоред салда из 2019. године		33.000.000	33.000.000
				399	512	Машине и опрема	14.350.000		14.350.000
				400	515	Нематеријална имовина	9.990.000		9.990.000
				400.1	515	Уметничка слика Вука Вучковића - средства из текуће буџетске резерве	2.124.000		2.124.000
				400.3	621	Оснивачки улог	3.000		3.000
						Извори финансирања за функцију 130:			
					01	Приходи из буџета	810.341.319		810.341.319
					13	Нераспоређени вишак прихода из ранијих година		45.000.000	45.000.000
						Функција 130:	**810.341.319**	**45.000.000**	**855.341.319**
						Извори финансирања за програмску активност 0602-0001:			
					01	Приходи из буџета	810.341.319		810.341.319
					13	Нераспоређени вишак прихода из ранијих година		45.000.000	45.000.000
						Свега за програмску активност 0602-0001:	**810.341.319**	**45.000.000**	**855.341.319**
		0602-0003				**Програмска активност: Сервисирање јавног дуга**			
			170			***Трансакције јавног дуга***			
				401	441	Отплате домаћих камата	8.600.000		8.600.000
				402	444	Пратећи трошкови задуживања	2.050.000		2.050.000
				403	611	Отплата главнице домаћим кредиторима	152.935.593		152.935.593
				404	611	Отплата главнице домаћим кредиторима - распоред салда из 2019. године		52.452.477	52.452.477
						Извори финансирања за функцију 170:			
					01	Приходи из буџета	163.585.593		163.585.593
					13	Нераспоређени вишак прихода из ранијих година		52.452.477	52.452.477
						Функција 170:	**163.585.593**	**52.452.477**	**216.038.070**
						Извори финансирања за програмску активност 0602-0003:			
					01	Приходи из буџета	163.585.593		163.585.593
					13	Нераспоређени вишак прихода из ранијих година		52.452.477	52.452.477
						Свега за програмску активност 0602-0003:	**163.585.593**	**52.452.477**	**216.038.070**
		0602-0007				**Програмска активност: Функционисање националних савета националних мањина**			
			160			***Опште јавне услуге некласификоване на другом месту***			
				405	481	Дотације националним саветима	2.000.000		2.000.000
						Друштвена интеграција Рома			
			090			***Социјална заштита некласификована на другом месту***			
				406	472	Помоћ за плаћање такси приликом вађења личних докумената	150.000		150.000
				407	463	Унапређење предшколског, основног, средњег и високог образовања Рома	3.600.000		3.600.000
				408	426	Унапређење предшколског образовања Рома	50.000		50.000
				409	481	Унапређење рада ромских организација цивилног друштва - конкурс	1.000.000		1.000.000
				410	472	Једнократна помоћ за успешан завршетак школске године	800.000		800.000
						Извори финансирања за функцију 090:			
					01	Приходи из буџета	5.600.000		5.600.000
						Функција 090:	**5.600.000**		**5.600.000**
						Извори финансирања за функцију 160:			

Организациона класификација		Програмска класификација	Функционална класификација	Позиција	Економска класификација и извор финансирања	ОПИС ПОЗИЦИЈЕ	ИЗВОРИ ФИНАНСИРАЊА РАСХОДА И ИЗДАТАКА		УКУПНА СРЕДСТВА
Раздео	Глава						СРЕДСТВА ИЗ БУЏЕТА (ИЗВОР 01)	СРЕДСТВА ИЗ ОСТАЛИХ ИЗВОРА ФИНАНСИРАЊА	
					01	Приходи из буџета	2.000.000		2.000.000
						Функција 160:	**2.000.000**		**2.000.000**
						Извори финансирања за програмску активност 0602-0007:			
					01	Приходи из буџета	7.600.000		7.600.000
						Свега за програмску активност 0602-0007:	**7.600.000**		**7.600.000**
		0602-0009				**Програмска активност: Текућа буџетска резерва**			
			130			***Опште услуге***			
				411	499	Текућа резерва	5.057.207		5.057.207
						Извори финансирања за функцију 130:			
					01	Приходи из буџета	5.057.207		5.057.207
						Функција 130:	**5.057.207**		**5.057.207**
						Извори финансирања за програмску активност 0602-0009:			
					01	Приходи из буџета	5.057.207		5.057.207
						Свега за програмску активност 0602-0009:	**5.057.207**		**5.057.207**
		0602-0010				**Програмска активност: Стална буџетска резерва**			
			130			***Опште услуге***			
				412	499	Стална резерва	1.000.000		1.000.000
						Извори финансирања за функцију 130:			
					01	Приходи из буџета	1.000.000		1.000.000
						Функција 130:	**1.000.000**		**1.000.000**
						Извори финансирања за програмску активност 0602-0010:			
					01	Приходи из буџета	1.000.000		1.000.000
						Свега за програмску активност 0602-0010:	**1.000.000**		**1.000.000**
		0602-0014				**Програмска активност: Управљање у ванредним ситуацијама**			
			220			***Цивилна одбрана***			
				413	425	Текуће поправке и одржавање	100.000		100.000
				413.4	421	Стални трошкови	795.000		795.000
				414	481	Дотације невладиним организацијама у складу са Законом о смањењу ризика од катастрофа и управљању ванредним ситуацијама - конкурс	1.500.000		1.500.000
				415	512	Опрема - средства за финансирање обавеза по Закону о смањењу ризика од катастрофа и управљању ванредним ситуацијама у складу са чланом 29	3.405.000		3.405.000
						Извори финансирања за функцију 220:			
					01	Приходи из буџета	5.800.000		5.800.000
						Функција 220:	**5.800.000**		**5.800.000**
						Извори финансирања за програмску активност 0602-0014:			
					01	Приходи из буџета	5.800.000		5.800.000
						Свега за програмску активност 0602-0014:	**5.800.000**		**5.800.000**
		0602-П1				**Пројекат: "Пут ка родној равноправности у граду Панчеву"**			
			160			***Опште јавне услуге некласификоване на другом месту***			
				416	423	Услуге по уговору	250.000		250.000
				417	481	Дотације невладиним организацијама	250.000		250.000
						Извори финансирања за функцију 160:			
					01	Приходи из буџета	500.000		500.000
						Функција 160:	**500.000**		**500.000**
						Извори финансирања за пројекат 0602-П1:			
					01	Приходи из буџета	500.000		500.000
						Свега за пројекат 0602-П1:	**500.000**		**500.000**
		0602-П2				**Пројекат: Набавка опреме електронског и видео надзора на територији града Панчева**			
			360			***Јавни ред и безбедност некласификован на другом месту***			
				418	512	Машине и опрема	85.065.469		85.065.469
						Извори финансирања за функцију 360:			
					01	Приходи из буџета	85.065.469		85.065.469
						Функција 360:	**85.065.469**		**85.065.469**
						Извори финансирања за пројекат 0602-П2:			
					01	Приходи из буџета	85.065.469		85.065.469
						Свега за пројекат 0602-П2:	**85.065.469**		**85.065.469**
						Извори финансирања за Програм 15:			
					01	Приходи из буџета	1.078.949.588		1.078.949.588
					13	Нераспоређени вишак прихода из ранијих година		97.452.477	97.452.477
						Свега за Програм 15:	**1.078.949.588**	**97.452.477**	**1.176.402.065**

Организациона класификација: Раздео	Организациона класификација: Глава	Програмска класификација	Функционална класификација	Позиција	Економска класификација и извор финансирања	ОПИС ПОЗИЦИЈЕ	ИЗВОРИ ФИНАНСИРАЊА РАСХОДА И ИЗДАТАКА: СРЕДСТВА ИЗ БУЏЕТА (ИЗВОР 01)	ИЗВОРИ ФИНАНСИРАЊА РАСХОДА И ИЗДАТАКА: СРЕДСТВА ИЗ ОСТАЛИХ ИЗВОРА ФИНАНСИРАЊА	УКУПНА СРЕДСТВА
						Извори финансирања:			
					01	Приходи из буџета	3.945.730.880		3.945.730.880
					07	Трансфери од других нивоа власти		178.238.041	178.238.041
					08	Добровољни трансфери од физичких и правних лица		1.950.000	1.950.000
					10	Примања од домаћих задуживања		200.000.000	200.000.000
					13	Нераспоређени вишак прихода из ранијих година		778.250.254	778.250.254
						Свега:	**3.945.730.880**	**1.158.438.295**	**5.104.169.175**
4.1						**УСТАНОВЕ КУЛТУРЕ И ИНФОРМИСАЊЕ**			
	1201					**ПРОГРАМ 13 - РАЗВОЈ КУЛТУРЕ И ИНФОРМИСАЊА**			
	1201-0001					**Програмска активност: Функционисање локалних установа културе**			
			820			***Услуге културе***			
						Културни центар Панчева			
				419	411	Плате, додаци и накнаде запослених (зарада)	21.122.478		21.122.478
				420	412	Социјални доприноси на терет послодавца	3.516.902		3.516.902
				421	465	Остале текуће дотације по закону	80.000		80.000
				422	413	Накнаде за превоз запослених (маркица)	98.616		98.616
				423	413	Накнаде у натури-из сопствених прихода	87.711		87.711
				424	414	Социјална давања запосленима	500.000		500.000
				425	414	Социјална давања запосленима-из сопствених прихода	103.190		103.190
				425.3	414	Социјална давања запосленима-распоред салда из 2019. године		100.000	100.000
				426	415	Накнаде за превоз запослених	655.952		655.952
				427	416	Јубиларне награде	516.746		516.746
				428	421	Стални трошкови	10.173.000		10.173.000
				429	421	Стални трошкови-из сопствених прихода	1.732.063		1.732.063
				430	422	Трошкови путовања	220.000		220.000
				431	422	Трошкови путовања-из сопствених прихода	149.550		149.550
				432	423	Услуге по уговору	4.071.250		4.071.250
				433	423	Услуге по уговору-из сопствених прихода	5.882.300		5.882.300
				434	424	Позоришна продукција за децу , позоришна продукција за одрасле, концерти класичне музике, активности галерије, уметничке радионице , књижевне вечери, издаваштво и други програми	4.220.000		4.220.000
				435	424	Позоришна продукција за децу , позоришна продукција за одрасле, концерти класичне музике, активности галерије, уметничке радионице, књижевне вечери, издаваштво и други програми-из сопствених прихода	6.653.205		6.653.205
				436	424	Манифестације *Ethno.com (World music festival)* -900.000; Салон Панчева-150.000 , Jazz фестивал-2.000.000 и Класик фест-1.000.000	4.050.000		4.050.000
				436.4	424	Манифестација Џез фестивал -средства донације		106.060	106.060
				436.41	424	Постпродукцијски трошкови за реализацију филма "Разбојници Баната"	250.000		250.000
				436.42	424	Резиденционални програм за стрип уметнике сарадња са Француским институтом у Србији	360.000		360.000
				436.43	424	Фестивал дечијег филма и дечијег стваралаштва "Бамбино фест"	0		0
				437	424	Организација Светосавске академије	150.000		150.000
				438	424	Организовање прославе Дана Града	800.000		800.000
				439	424	Бијенале уметности	2.000.000		2.000.000
				440	425	Текуће поправке и одржавање	986.800		986.800
				441	425	Текуће поправке и одржавање-из сопствених прихода	825.516		825.516
				442	426	Материјал	676.400		676.400
				443	426	Материјал-из сопствених прихода	2.641.106		2.641.106
				443.3	426	Материјал-распоред салда из 2019. године		150.000	150.000
				444	465	Учешће у финансирању зарада особа са инвалидитетом	500.000		500.000
				445	482	Порези, обавезне таксе, казне и пенали	90.000		90.000
				446	482	Порези, обавезне таксе, казне и пенали-из сопствених прихода	1.961.129		1.961.129
				447	512	Опрема за Културни центар Панчева	3.000.000		3.000.000
				448	512	Опрема за Културни центар Панчева-из сопствених прихода	398.800		398.800
				448.3	512	Опрема за Културни центар Панчева-распоред салда из 2019. године		500.000	500.000
				449	523	Залихе робе за даљу продају-из сопствених прихода	4.079.023		4.079.023
				449.3	523	Залихе робе за даљу продају-распоред салда из 2019. године		755.315	755.315
						Дом омладине Панчево			
				450	411	Плате, додаци и накнаде запослених (зарада)	12.364.650		12.364.650
				451	412	Социјални доприноси на терет послодавца	2.058.719		2.058.719
				452	465	Остале текуће дотације по закону	0		0
				453	413	Накнаде за превоз запослених (маркица)	38.400		38.400
				454	414	Социјална давања запосленима-из сопствених прихода	90.000		90.000
				455	415	Накнаде за превоз запослених	985.116		985.116
				456	416	Јубиларне награде	316.000		316.000

Организациона класификација		Програмска класификација	Функционална класификација	Позиција	Економска класификација и извор финансирања	ОПИС ПОЗИЦИЈЕ	ИЗВОРИ ФИНАНСИРАЊА РАСХОДА И ИЗДАТАКА		УКУПНА СРЕДСТВА
Раздео	Глава						СРЕДСТВА ИЗ БУЏЕТА (ИЗВОР 01)	СРЕДСТВА ИЗ ОСТАЛИХ ИЗВОРА ФИНАНСИРАЊА	
				457	421	Стални трошкови	3.980.000		3.980.000
				458	421	Стални трошкови-из сопствених прихода	370.000		370.000
				459	422	Трошкови путовања-из сопствених прихода	10.000		10.000
				460	423	Услуге по уговору	3.216.036		3.216.036
				461	423	Услуге по уговору-из сопствених прихода	840.000		840.000
				462	424	Музички, ликовни, позоришни, књижевни, дечији, филмски програми, аматеризам,Подршка Панчевачком филмском фестивалу и други програми	3.702.400		3.702.400
				462.4	424	Програм КУД-ова "Аматери своме граду"	300.000		300.000
				463	424	Музички, ликовни, позоришни, књижевни, дечији, филмски програми, аматеризам,Подршка Панчевачком филмском фестивалу и други програми-из сопствених прихода	1.500.000		1.500.000
				463.3	424	Музички, ликовни, позоришни, књижевни, дечији, филмски програми, аматеризам,Подршка Панчевачком филмском фестивалу и други програми-распоред салда из 2019. године		4.907	4.907
				464	424	Манифестације: Рукописи-500.000; Ex teatar fest-450.000; Freedom art fest-600.000, Wrong festival-800.000 и Етно глас (у сарадњи са КУД "Станко Пауновић")-150.000	2.500.000		2.500.000
				465	425	Текуће поправке и одржавање	1.300.000		1.300.000
				466	425	Текуће поправке и одржавање-из сопствених прихода	430.000		430.000
				467	426	Материјал	360.000		360.000
				468	426	Материјал-из сопствених прихода	250.000		250.000
				469	482	Порези, обавезне таксе, казне и пенали-из сопствених прихода	700.000		700.000
				470	512	Машине и опрема	1.200.000		1.200.000
				471	512	Машине и опрема-из сопствених прихода	300.000		300.000
				472	515	Нематеријална имовина	64.900		64.900
				473	523	Залихе робе за даљу продају-из сопствених прихода	2.200.000		2.200.000
						Градска библиотека Панчево			
				474	411	Плате, додаци и накнаде запослених (зарада)	26.739.141		26.739.141
				475	412	Социјални доприноси на терет послодавца	4.452.079		4.452.079
				476	465	Остале текуће дотације по закону	110.000		110.000
				477	413	Накнаде за превоз запослених (маркица)	63.816		63.816
				478	413	Накнаде за превоз запослених (маркица)-из сопствених прихода	51.000		51.000
				478.4	414	Социјална давања запосленима-из сопствених прихода	100.000		100.000
				479	415	Накнаде за превоз запослених	1.003.200		1.003.200
				480	416	Јубиларне награде	322.000		322.000
				481	421	Стални трошкови	2.739.000		2.739.000
				482	421	Стални трошкови-из сопствених прихода	580.000		580.000
				482.3	421	Стални трошкови-распоред салда из 2019. године		65.879	65.879
				483	422	Трошкови путовања	150.000		150.000
				484	422	Трошкови путовања-из сопствених прихода	100.000		100.000
				485	423	Услуге по уговору	3.700.000		3.700.000
				486	423	Услуге по уговору-из сопствених прихода	429.000		429.000
				486.3	423	Услуге по уговору-распоред салда из 2019. године		20.600	20.600
				487	424	"Једна књига један град", "Панчевачко читалиште", књижевне вечери и други програми	1.700.000		1.700.000
				488	424	Изложба и публикација посвећена графичкој опреми књига у Панчеву	300.000		300.000
				489	424	Издавање Панчевачког лексикона	200.000		200.000
				490	424	Трошкови штампе другог издања Монографије 51. механизоване бригаде из Панчева	500.000		500.000
				490.4	424	Серијал документарних емисија о завичајним писцима "Стојан Богдановић-Шестар"	300.000		300.000
				491	424	Специјализоване услуге-из сопствених прихода	350.000		350.000
				492	424	Манифестација "Мајски дани књиге"	400.000		400.000
				493	424	Манифестација "Међународни дан Рома"	100.000		100.000
				494	424	Манифестација "Књижевни фестивал Четири годишња доба"	450.000		450.000
				495	424	Учешће на сајму књига	200.000		200.000
				495.4	424	Фестивал дечијег филма и дечијег стваралаштва "Бамбино фест"	0		0
				496	425	Текуће поправке и одржавање	450.000		450.000
				497	425	Текуће поправке и одржавање-из сопствених прихода	50.000		50.000
				498	426	Материјал	250.000		250.000
				499	426	Материјал-из сопствених прихода	240.000		240.000
				500	426	Набавка периодике	500.000		500.000
				501	465	Учешће у финансирању зарада особа са инвалидитетом	500.000		500.000
				502	512	Опрема	500.000		500.000
				503	515	Набавка књига	1.300.000		1.300.000
						Завод за заштиту споменика културе у Панчеву			
				504	411	Плате, додаци и накнаде запослених (зарада)	13.658.116		13.658.116
				505	412	Социјални доприноси на терет послодавца	2.274.089		2.274.089
				506	465	Остале текуће дотације по закону	0		0
				507	413	Накнаде за превоз запослених (маркица)	100.000		100.000
				508	413	Накнаде за превоз запослених (маркица)-из сопствених прихода	29.000		29.000

Организациона класификација		Програмска класификација	Функционална класификација	Позиција	Економска класификација и извор финансирања	ОПИС ПОЗИЦИЈЕ	ИЗВОРИ ФИНАНСИРАЊА РАСХОДА И ИЗДАТАКА		УКУПНА СРЕДСТВА
Раздео	Глава						СРЕДСТВА ИЗ БУЏЕТА (ИЗВОР 01)	СРЕДСТВА ИЗ ОСТАЛИХ ИЗВОРА ФИНАНСИРАЊА	
				509	414	Социјална давања запосленима-из сопствених прихода	300.000		300.000
				510	414	Социјална давања запосленима	50.000		50.000
				511	415	Накнаде за превоз запослених	615.000		615.000
				512	415	Накнаде за превоз запослених-из сопствених прихода	108.904		108.904
				513	416	Јубиларне награде	490.000		490.000
				514	421	Стални трошкови	900.000		900.000
				515	421	Стални трошкови-из сопствених прихода	836.356		836.356
				515.3	421	Стални трошкови-распоред салда из 2019. године		74.915	74.915
				516	422	Трошкови путовања-из сопствених прихода	1.970.000		1.970.000
				517	423	Услуге по уговору	2.959.926		2.959.926
				518	423	Услуге по уговору-из сопствених прихода	2.025.916		2.025.916
				518.3	423	Услуге по уговору-распоред салда из 2019. године		180.000	180.000
				519	424	Интервентни захвати на споменицима културе-услуге израде фото и архивске документације	300.000		300.000
				520	424	Израда и прибављање техничке документације за утврђене споменике културе	180.000		180.000
				521	424	Израда Пројекта санације и реконструкције фасаде Перображењске цркве	1.050.000		1.050.000
				522	424	Истраживање, заштита и ревитализација старог језгра Долова	495.500		495.500
				523	424	Бантско Ново Село - Културни идентитет и континуитет	239.600		239.600
				524	424	Публикација Евангелистичка црква у Панчеву	205.000		205.000
				525	424	Обележавање манифестације Дани европске културне баштине 2020	60.000		60.000
				526	424	Санација и рестаурација фасаде и декоративне пластике на звонику Преображанске цркве у Панчеву-распоред салда из 2019. године		6.787.563	6.787.563
				527	424	Специјализоване услуге-из сопствених прихода	368.000		368.000
				528	425	Текуће поправке и одржавање	250.000		250.000
				529	425	Текуће поправке и одржавање-из сопствених прихода	1.212.233		1.212.233
				530	425	Увођење инсталација централног грејања и инвестиционо одржавање зграде у ул. Жарка Зрењанина број 17 у Панчеву - распоред салда из 2019. године		2.928.000	2.928.000
				531	426	Материјал	134.000		134.000
				532	426	Материјал-из сопствених прихода	901.527		901.527
				532.3	426	Материјал-распоред салда из 2019. године		18.280	18.280
				533	482	Порези, обавезне таксе, казне и пенали-из сопствених прихода	33.000		33.000
				534	512	Машине и опрема-из сопствених средстава	350.000		350.000
						Историјски архив у Панчеву			
				535	411	Плате, додаци и накнаде запослених (зарада)	20.600.819		20.600.819
				536	412	Социјални доприноси на терет послодавца	3.430.046		3.430.046
				537	465	Остале текуће дотације по закону	0		0
				538	413	Накнаде у натури	100.000		100.000
				539	413	Накнаде у натури- из сопствених прихода	28.000		28.000
				540	414	Социјална давања запосленима	550.000		550.000
				541	414	Социјална давања запосленима - из сопствених прихода	100.000		100.000
				542	415	Накнаде за превоз запослених	900.000		900.000
				543	415	Накнаде за превоз запослених-из сопствених прихода	10.000		10.000
				544	416	Јубиларне награде	200.000		200.000
				545	416	Јубиларне награде-из сопствених прихода	40.000		40.000
				546	421	Стални трошкови	2.052.240		2.052.240
				547	421	Стални трошкови-из сопствених прихода	250.000		250.000
				548	422	Трошкови путовања	90.000		90.000
				549	422	Трошкови путовања-из сопствених прихода	300.000		300.000
				549.3	422	Трошкови путовања-распоред салда из 2019. године		15.680	15.680
				550	423	Услуге по уговору	1.679.084		1.679.084
				551	423	Услуге по уговору-из сопствених прихода	298.000		298.000
				552	424	Микрофилмовање	500.000		500.000
				553	424	Изложба поводом Дана Града	200.000		200.000
				554	424	Издавање књиге Дневник Генерала Енеса Таса	500.000		500.000
				554.41	424	Информатор Историјског архива	210.000		210.000
				554.42	424	Архивска изложба Нићифору Дучићу	100.000		100.000
				555	424	Издавање књига "Историја Панчева", "Панчево у Првом Светрском рату", "Баба Анујка", "Приче о Лали" и "Турци у Подунављу, први део"	450.000		450.000
				556	424	Издавање Монографије Омољице	450.000		450.000
				557	424	Специјализоване услуге-из сопствених прихода	1.300.000		1.300.000
				558	425	Текуће поправке и одржавање	1.750.000		1.750.000
				559	425	Текуће поправке и одржавање-из сопствених прихода	100.000		100.000
				560	426	Материјал	295.720		295.720
				561	426	Материјал-из сопствених средстава	74.000		74.000
				562	465	Учешће у финансирању зарада особа са инвалидитетом	500.000		500.000
				563	482	Порези, обавезне таксе, казне и пенали-из сопствених прихода	100.000		100.000
				564	512	Машине и опрема	710.000		710.000

Организациона класификација		Програмска класификација	Функционална класификација	Позиција	Економска класификација и извор финансирања	ОПИС ПОЗИЦИЈЕ	ИЗВОРИ ФИНАНСИРАЊА РАСХОДА И ИЗДАТАКА		УКУПНА СРЕДСТВА
Раздео	Глава						СРЕДСТВА ИЗ БУЏЕТА (ИЗВОР 01)	СРЕДСТВА ИЗ ОСТАЛИХ ИЗВОРА ФИНАНСИРАЊА	
				565	512	Машине и опрема-из сопствених прихода	350.000		350.000
				566	515	Нематеријална имовина-из сопствених прихода	50.000		50.000
						Народни музеј Панчево			
				567	411	Плате, додаци и накнаде запослених (зарада)	14.995.927		14.995.927
				568	412	Социјални доприноси на терет послодавца	2.496.822		2.496.822
				569	465	Остале текуће дотације по закону	0		0
				570	413	Накнаде у натури	290.784		290.784
				570.1	414	Социјална давања запосленима - из текуће буџетске резерве	39.137		39.137
				570.3	414	Социјална давања запосленима -распоред салда из 2019. године		39.137	39.137
				571	415	Накнаде за превоз запослених	457.216		457.216
				572	416	Јубиларне награде	335.000		335.000
				573	421	Стални трошкови	3.544.200		3.544.200
				574	423	Услуге по уговору	2.661.751		2.661.751
				575	424	Изложбе, теренска истраживања, музејска продавница и остали програми	1.664.000		1.664.000
				576	424	Изложба "Корзо-говор простора"	250.000		250.000
				576.4	424	Књижевни програм "Вино и поезија"	190.000		190.000
				577	424	Организација изложбе поводом 50 година Ликовне колоније Делиблатски песак	140.000		140.000
				578	424	Изложбе, теренска истраживања, музејска продавница и остали програми-из сопствених прихода	501.018		501.018
				578.3	424	Изложбе, теренска истраживања, музејска продавница и остали програми-распоред салда из 2019. године		367.481	367.481
				579	424	Манифестација "Ноћ музеја"	200.000		200.000
				580	425	Текуће поправке и одржавање	611.600		611.600
				581	426	Материјал	150.000		150.000
				582	465	Учешће у финансирању зарада особа са инвалидитетом	320.000		320.000
				583	482	Порези, обавезне таксе, казне и пенали	90.000		90.000
				584	512	Машине и опрема	215.000		215.000
						Дом културе "Младост" Глогоњ			
				585	411	Плате, додаци и накнаде запослених (зарада)	2.991.098		2.991.098
				586	412	Социјални доприноси на терет послодавца	498.019		498.019
				587	465	Остале текуће дотације по закону	0		0
				588	421	Стални трошкови	500.000		500.000
				589	423	Услуге по уговору	517.682		517.682
				589.1	423	Услуге по уговору из текуће буџетске резерве	216.510		216.510
				590	424	Учешће на смотрама и фестивалима и други програми	400.000		400.000
				591	424	Учешће на смотрама и фестивалима и други програми-из сопствених прихода	45.000		45.000
				591.3	424	Учешће на смотрама и фестивалима и други програми-распоред салда из 2019. године		846	846
				592	425	Текуће поправке и одржавање	700.000		700.000
				593	426	Материјал	100.000		100.000
				594	512	Машине и опрема-из сопствених прихода	20.000		20.000
						Дом културе "3. октобар" Банатско Ново Село			
				595	411	Плате, додаци и накнаде запослених (зарада)	3.203.575		3.203.575
				596	412	Социјални доприноси на терет послодавца	533.397		533.397
				597	465	Остале текуће дотације по закону	0		0
				598	421	Стални трошкови	782.000		782.000
				599	421	Стални трошкови-из сопствених прихода	273.000		273.000
				600	423	Услуге по уговору	674.926		674.926
				601	423	Услуге по уговору-из сопствених прихода	600.000		600.000
				602	424	Учешће на смотрама и фестивалима и други програми	450.000		450.000
				603	424	Учешће на смотрама и фестивалима и други програми-из сопствених прихода	350.000		350.000
				604	425	Текуће поправке и одржавање	150.000		150.000
				605	425	Текуће поправке и одржавање-из сопствених прихода	332.000		332.000
				606	426	Материјал	100.000		100.000
				607	426	Материјал-из сопствених прихода	58.000		58.000
				608	482	Порези, обавезне таксе, казне и пенали-из сопствених прихода	20.000		20.000
				608.4	512	Машине и опрема	300.000		300.000
				609	512	Машине и опрема-из сопствених прихода	57.000		57.000
				609.3	512	Машине и опрема-распоред салда из 2019. године		81.441	81.441
				610	515	Нематеријална имовина-из сопствених прихода	30.000		30.000
						Дом културе "Кочо Рацин" Јабука			
				611	411	Плате, додаци и накнаде запослених (зарада)	3.824.485		3.824.485
				612	412	Социјални доприноси на терет послодавца	636.778		636.778
				613	465	Остале текуће дотације по закону	0		0
				614	421	Стални трошкови	540.000		540.000
				615	421	Стални трошкови-из сопствених прихода	5.000		5.000
				616	422	Трошкови путовања-из сопствених прихода	30.000		30.000
				617	423	Услуге по уговору	140.000		140.000
				618	423	Услуге по уговору-из сопствених прихода	47.000		47.000

Организациона класификација		Програмска класификација	Функционална класификација	Позиција	Економска класификација и извор финансирања	ОПИС ПОЗИЦИЈЕ	ИЗВОРИ ФИНАНСИРАЊА РАСХОДА И ИЗДАТАКА		УКУПНА СРЕДСТВА
Раздео	Глава						СРЕДСТВА ИЗ БУЏЕТА (ИЗВОР 01)	СРЕДСТВА ИЗ ОСТАЛИХ ИЗВОРА ФИНАНСИРАЊА	
				618.3	423	Услуге по уговору-распоред салда из 2019. године		21.693	21.693
				619	424	Пројекат "Мост", дечија ликовна колонија, позориште, дечји фестивал, стрип радионица и други програми	400.000		400.000
				620	424	Пројекат " Мост" , дечија ликовна колонија, позориште, дечји фестивал, стрип радионица и други програми-из сопствених прихода	80.000		80.000
				621	425	Текуће поправке и одржавање	100.000		100.000
				622	425	Текуће поправке и одржавање-из сопствених прихода	20.000		20.000
				623	426	Материјал	100.000		100.000
				624	426	Материјал-из сопствених прихода	15.000		15.000
				625	482	Порези, обавезне таксе, казне и пенали-из сопствених прихода	3.000		3.000
				626	512	Машине и опрема	150.000		150.000
				627	512	Машине и опрема-из сопствених прихода	30.000		30.000
				628	515	Нематеријална имовина-из сопствених прихода	20.000		20.000
						Дом културе "Жарко Зрењанин" Иваново			
				629	411	Плате, додаци и накнаде запослених (зарада)	1.679.293		1.679.293
				630	412	Социјални доприноси на терет послодавца	279.603		279.603
				631	465	Остале текуће дотације по закону	0		0
				632	415	Накнаде за превоз запослених	80.000		80.000
				633	421	Стални трошкови	200.000		200.000
				634	421	Стални трошкови-из сопствених прихода	30.000		30.000
				635	423	Услуге по уговору	486.031		486.031
				635.3	423	Услуге по уговору-распоред салда из 2019. године		4.494	4.494
				636	424	"Иваново у фокусу", " Златна дирка", "Међународни дан матерњег језика", "Фото сафари", "Ликовна колонија Иваново", "Омладинска изложба фотографије Србије" и други програми	1.750.000		1.750.000
				637	424	"Иваново у фокусу", " Златна дирка", сусрет Бугара и Секељ Мађара и други програми-из сопствених прихода	10.000		10.000
				638	425	Текуће поправке и одржавање	150.000		150.000
				639	426	Материјал	100.000		100.000
				640	426	Материјал-из сопствених прихода	2.000		2.000
				641	512	Машине и опрема-из сопствених прихода	28.000		28.000
				642	515	Нематеријална имовина-из сопствених прихода	30.000		30.000
						Дом културе „Вук Караџић“ Омољица			
				643	411	Плате, додаци и накнаде запослених (зарада)	2.731.303		2.731.303
				644	412	Социјални доприноси на терет послодавца	454.763		454.763
				645	465	Остале текуће дотације по закону	0		0
				646	416	Јубиларне награде	240.000		240.000
				647	421	Стални трошкови	708.000		708.000
				648	421	Стални трошкови-из сопствених прихода	10.000		10.000
				649	422	Трошкови путовања-из сопствених прихода	60.000		60.000
				650	423	Услуге по уговору	133.000		133.000
				651	423	Услуге по уговору-из сопствених прихода	80.000		80.000
				652	424	Изложбене активности, школа анимираног филма и други програми	200.000		200.000
				653	424	Изложбене активности, школа анимираног филма и други програми-из сопствених прихода	300.000		300.000
				654	424	Манифестација "Жисел"	600.000		600.000
				655	425	Текуће поправке и одржавање	510.000		510.000
				656	425	Текуће поправке и одржавање-из сопствених прихода	60.000		60.000
				656.3	425	Текуће поправке и одржавање-распоред салда из 2019. године		180.015	180.015
				657	425	Текуће поправке и одржавање - поправка крова Дома културе	0		0
				658	426	Материјал	530.000		530.000
				659	426	Материјал-из сопствених прихода	70.000		70.000
				660	482	Порези, обавезне таксе и казне-из сопствених прихода	20.000		20.000
				660.4	511	Радови на инвестиционом одржавању објекта	600.000		600.000
				661	512	Машине и опрема-из сопствених прихода	190.000		190.000
				662	515	Нематеријална имовина-из сопствених прихода	210.000		210.000
						Дом културе "4. октобар" Банатски Брестовац			
				663	411	Плате, додаци и накнаде запослених (зарада)	1.671.204		1.671.204
				664	412	Социјални доприноси на терет послодавца	278.256		278.256
				665	465	Остале текуће дотације по закону	0		0
				666	421	Стални трошкови	200.000		200.000
				667	421	Стални трошкови-из сопствених прихода	64.000		64.000
				668	422	Трошкови путовања-из сопствених прихода	65.000		65.000
				669	423	Услуге по уговору	500.000		500.000
				670	424	Самосталне изложбе уметничке фотографије, дечје летње ликовне радионице, радионице народне традиције, музичко-сценски, књижевни програми и други програми	500.000		500.000
				671	424	Самосталне изложбе уметничке фотографије, дечје летње ликовне радионице, радионице народне традиције, музичко-сценски, књижевни програми и други програми-из сопствених прихода	80.000		80.000
				672	425	Текуће поправке и одржавање	150.000		150.000
				673	425	Текуће поправке и одржавање-из сопствених прихода	56.000		56.000

Организациона класификација		Програмска класификација	Функционална класификација	Позиција	Економска класификација и извор финансирања	ОПИС ПОЗИЦИЈЕ	ИЗВОРИ ФИНАНСИРАЊА РАСХОДА И ИЗДАТАКА		УКУПНА СРЕДСТВА
Раздео	Глава						СРЕДСТВА ИЗ БУЏЕТА (ИЗВОР 01)	СРЕДСТВА ИЗ ОСТАЛИХ ИЗВОРА ФИНАНСИРАЊА	
				673.3	425	Текуће поправке и одржавање-распоред салда из 2019. године		60.089	60.089
				674	426	Материјал	85.800		85.800
				675	426	Материјал-из сопствених прихода	75.000		75.000
				676	512	Машине и опрема-из сопствених прихода	40.000		40.000
						Дом културе "Братство Јединство" Качарево			
				677	411	Плате, додаци и накнаде запослених (зарада)	1.859.197		1.859.197
				678	412	Социјални доприноси на терет послодавца	309.557		309.557
				679	465	Остале текуће дотације по закону	0		0
				680	421	Стални трошкови	224.100		224.100
				681	421	Стални трошкови-из сопствених прихода	9.175		9.175
				682	423	Услуге по уговору	607.550		607.550
				683	423	Услуге по уговору-из сопствених прихода	270.372		270.372
				683.3	423	Услуге по уговору-распоред салда из 2019. године		1.540	1.540
				684	424	Књижевни, ликовни, позоришни програм и други програми	350.000		350.000
				685	424	Специјализован услуге	18.000		18.000
				686	424	Манифестација "Жаока"	100.000		100.000
				687	425	Текуће поправке и одржавање	135.000		135.000
				688	425	Текуће поправке и одржавање-из сопствених прихода	42.204		42.204
				689	426	Материјал	100.000		100.000
				690	426	Материјал-из сопствених прихода	6.096		6.096
				691	482	Порези, обавезне таксе и казне-из сопствених прихода	15.000		15.000
				691.4	512	Машине и опрема	15.000		15.000
				692	515	Нематеријална имовина	50.000		50.000
						Дом културе "25. мај" Долово			
				693	411	Плате, додаци и накнаде запослених (зарада)	3.566.996		3.566.996
				694	412	Социјални доприноси на терет послодавца	593.906		593.906
				695	465	Остале текуће дотације по закону	0		0
				696	413	Накнаде за превоз запослених (маркица)	79.488		79.488
				697	413	Накнаде за превоз запослених (маркица)-из сопствених прихода	6.000		6.000
				698	415	Накнаде за превоз запослених	293.460		293.460
				699	415	Накнаде за превоз запослених-из сопствених прихода	15.000		15.000
				700	416	Јубиларне награде	165.000		165.000
				701	421	Стални трошкови	700.000		700.000
				702	421	Стални трошкови-из сопствених прихода	200.000		200.000
				703	422	Трошкови путовања-из сопствених прихода	30.000		30.000
				704	423	Услуге по уговору	725.364		725.364
				705	423	Услуге по уговору-из сопствених прихода	650.000		650.000
				705.3	423	Услуге по уговору-распоред салда из 2019. године		20.567	20.567
				706	424	Летње уметничке радионице за децу и младе и други програми	400.000		400.000
				707	424	Летње уметничке радионице за децу и младе и други програми-из сопствених прихода	285.000		285.000
				708	425	Текуће поправке и одржавање	150.000		150.000
				709	425	Текуће поправке и одржавање-из сопствених прихода	200.000		200.000
				710	426	Материјал	80.000		80.000
				711	426	Материјал-из сопствених прихода	150.000		150.000
				712	482	Порези, обавезне таксе и казне-из сопствених прихода	4.000		4.000
				713	512	Машине и опрема	100.000		100.000
				714	512	Машине и опрема-из сопствених прихода	100.000		100.000
				715	515	Нематеријална имовина-из сопствених прихода	10.000		10.000
				716	523	Залихе робе за даљу продају-из сопствених прихода	500.000		500.000
						Дом културе "29. новембар" Старчево			
				717	411	Плате, додаци и накнаде запослених (зарада)	2.086.727		2.086.727
				718	412	Социјални доприноси на терет послодавца	347.441		347.441
				719	465	Остале текуће дотације по закону	0		0
				720	413	Накнаде за превоз запослених (маркица)	38.400		38.400
				721	413	Накнаде за превоз запослених (маркица)-из сопствених прихода	40.000		40.000
				722	416	Јубиларне награде	86.000		86.000
				723	421	Стални трошкови	1.150.000		1.150.000
				724	421	Стални трошкови-из сопствених прихода	330.000		330.000
				725	423	Услуге по уговору	382.000		382.000
				726	423	Услуге по уговору-из сопствених прихода	630.000		630.000
				726.3	423	Услуге по уговору-распоред салда из 2019. године		52.762	52.762
				727	424	Изложбене активности у галерији "Боем", уметничка радионица, фестивал дечијих тамбураша, књижевне вечери, сарадња са амбасадама, стрип радионица и други програми	250.000		250.000
				728	424	Изложбене активности у галерији "Боем", уметничка радионица, фестивал дечијих тамбураша, књижевне вечери, сарадња са амбасадама, стрип радионица и други програми-из сопствених прихода	874.918		874.918
				729	424	Манифестације: Старчевачка тамбурица-400.000 , Ex-Yu rock fest-700.000, Дани књиге у Старчеву-80.000 и Гашини акорди-100.000	1.280.000		1.280.000
				729.4	424	Летњи програм "Дани дружења"	200.000		200.000

Организациона класификација		Програмска класификација	Функционална класификација	Позиција	Економска класификација и извор финансирања	ОПИС ПОЗИЦИЈЕ	ИЗВОРИ ФИНАНСИРАЊА РАСХОДА И ИЗДАТАКА		УКУПНА СРЕДСТВА
Раздео	Глава						СРЕДСТВА ИЗ БУЏЕТА (ИЗВОР 01)	СРЕДСТВА ИЗ ОСТАЛИХ ИЗВОРА ФИНАНСИРАЊА	
				730	425	Текуће поправке и одржавање	860.000		860.000
				731	425	Текуће поправке и одржавање-из сопствених прихода	130.000		130.000
				732	426	Материјал	100.000		100.000
				733	426	Материјал-из сопствених прихода	110.000		110.000
				734	482	Порези, обавезне таксе и казне-из сопствених прихода	70.000		70.000
				735	511	Зграде и грађевински објекти	10.000		10.000
				736	512	Машине и опрема	300.000		300.000
				737	512	Машине и опрема-из сопствених прихода	100.000		100.000
				738	515	Нематеријална имовина-из сопствених прихода	180.000		180.000
						Подстицаји културном и уметничком стваралаштву			
				739	424	Летњи програми у култури	1.000.000		1.000.000
				740	424	Иновативни програми у култури	1.240.000		1.240.000
				741	424	Програм "Култура на дар"	500.000		500.000
						Извори финансирања за функцију 820:			
					01	Приходи из буџета	331.725.399		331.725.399
					06	Донације од међународних организација		106.060	106.060
					13	Нераспоређени вишак прихода из ранијих година		12.431.204	12.431.204
						Функција 820:	**331.725.399**	**12.537.264**	**344.262.663**
						Извори финансирања за програмску активност 1201-0001:			
					01	Приходи из буџета	331.725.399		331.725.399
					06	Донације од међународних организација		106.060	106.060
					13	Нераспоређени вишак прихода из ранијих година		12.431.204	12.431.204
						Свега за програмску активност 1201-0001:	**331.725.399**	**12.537.264**	**344.262.663**
		1201-0002				**Програмска активност: Јачање културне продукције и уметничког стваралаштва**			
			820			***Услуге културе***			
				742	481	Конкурс у области културе-удружења	5.000.000		5.000.000
				743	481	Суфинансирање текућих расхода и издатака КПЗ	550.000		550.000
				744	481	Аматеризам-конкурс	2.000.000		2.000.000
				745	481	Доприноси за ПИО и здравство за лица која самостално обављају уметничку или другу делатност у области културе - јавни позив	1.600.000		1.600.000
						Извори финансирања за функцију 820:			
					01	Приходи из буџета	9.150.000		9.150.000
						Функција 820:	**9.150.000**		**9.150.000**
						Извори финансирања за програмску активност 1201-0002:			
					01	Приходи из буџета	9.150.000		9.150.000
						Свега за програмску активност 1201-0002:	**9.150.000**		**9.150.000**
						ИНФОРМИСАЊЕ			
		1201-0004				**Програмска активност: Остваривање и унапређивање јавног интереса у области јавног информисања**			
			830			***Услуге емитовања и штампања***			
				746	424	Суфинансирање пројеката производње медијског садржаја у области јавног информисања - конкурс	40.000.000		40.000.000
				747	424	Појединачна давања у складу са Правилником о суфинансирању пројеката за остваривање јавног интереса у области јавног информисања	2.000.000		2.000.000
						Извори финансирања за функцију 830:			
					01	Приходи из буџета	42.000.000		42.000.000
						Функција 830:	**42.000.000**		**42.000.000**
						Извори финансирања за програмску активност 1201-0004:			
					01	Приходи из буџета	42.000.000		42.000.000
						Свега за програмску активност 1201-0004:	**42.000.000**		**42.000.000**
		1201-П2				**Пројекат: Завод за заштиту споменика културе- Заштита археолошких истраживања на шест археолошких локалитета на траси магистралног гасовода граница Бугарска-граница Мађарска (деоница 3)**			
			820			***Услуге културе***			
				748	422	Путни трошкови-распоред салда из 2019. године		2.099.000	2.099.000
				748.3	422	Путни трошкови-из сопствених прихода	4.801.000		4.801.000
				749	423	Услуге по уговору -распоред салда из 2019. године		300.000	300.000
				749.3	423	Услуге по уговору -из сопствених прихода	400.000		400.000
				750	424	Специјализоване услуге-распоред салда из 2019. године		4.256.698	4.256.698
				751	426	Материјал-распоред салда из 2019. године		552.796	552.796
				751.3	426	Материјал-из сопствених прихода	197.204		197.204
				752	512	Машине и опрема-распоред салда из 2019. године		3.900.000	3.900.000
						Извори финансирања за функцију 820:			
					01	Приходи из буџета	5.398.204		5.398.204
					13	Нераспоређени вишак прихода из ранијих година		11.108.494	11.108.494
						Функција 820:	**5.398.204**	**11.108.494**	**16.506.698**

Организациона класификација: Раздео	Организациона класификација: Глава	Програмска класификација	Функционална класификација	Позиција	Економска класификација и извор финансирања	ОПИС ПОЗИЦИЈЕ	ИЗВОРИ ФИНАНСИРАЊА РАСХОДА И ИЗДАТАКА: СРЕДСТВА ИЗ БУЏЕТА (ИЗВОР 01)	ИЗВОРИ ФИНАНСИРАЊА РАСХОДА И ИЗДАТАКА: СРЕДСТВА ИЗ ОСТАЛИХ ИЗВОРА ФИНАНСИРАЊА	УКУПНА СРЕДСТВА
						Извори финансирања за пројекат 1201-П2:			
					01	Приходи из буџета	5.398.204		5.398.204
					13	Нераспоређени вишак прихода из ранијих година		11.108.494	11.108.494
						Свега за пројекат 1201-П2:	**5.398.204**	**11.108.494**	**16.506.698**
		1201-П3				**Пројекат: Завод за заштиту споменика културе- претходна археолошка ископавања и истраживања на подручју планираног далековода ДВ 110 kv Бела Црква-Велико Градиште**			
			820			***Услуге културе***			
				753	421	Стални трошкови -распоред салда из 2019. године		0	0
				753.3	421	Стални трошкови -из сопствених прихода	106.123		106.123
				754	422	Путни трошкови -распоред салда из 2019. године		0	0
				754.3	422	Путни трошкови -из сопствених прихода	1.319.389		1.319.389
				755	423	Услуге по уговору -распоред салда из 2019. године		0	0
				755.3	423	Услуге по уговору -из сопствених прихода	8.155.000		8.155.000
				756	424	Специјализоване услуге -распоред салда из 2019. године		0	0
				756.3	424	Специјализоване услуге -из сопствених прихода	2.050.000		2.050.000
				757	426	Материјал -распоред салда из 2019. године		0	0
				757.3	426	Материјал -из сопствених прихода	921.841		921.841
						Извори финансирања за функцију 820:			
					01	Приходи из буџета	12.552.353		12.552.353
					13	Нераспоређени вишак прихода из ранијих година		0	0
						Функција 820:	**12.552.353**	**0**	**12.552.353**
						Извори финансирања за пројекат 1201-П3:			
					01	Приходи из буџета	12.552.353		12.552.353
					13	Нераспоређени вишак прихода из ранијих година		0	0
						Свега за пројекат 1201-П3:	**12.552.353**	**0**	**12.552.353**
						Извори финансирања за Програм 13:			
					01	Приходи из буџета	400.825.956		400.825.956
					06	Донације од међународних организација		106.060	106.060
					13	Нераспоређени вишак прихода из ранијих година		23.539.698	23.539.698
						Свега за Програм 13:	**400.825.956**	**23.645.758**	**424.471.714**
		1301				**ПРОГРАМ 14 - РАЗВОЈ СПОРТА И ОМЛАДИНЕ**			
		1301-0005				**Програмска активност: Спровођење омладинске политике**			
			860			***Рекреација, спорт, култура и вере, некласификовано на другом месту***			
				758	481	Конкурс за суфинансирање програма и пројеката у области бриге о младима града Панчева за 2020. годину	2.200.000		2.200.000
				759	424	Активности канцеларије за младе у сарадњи са Домом омладине (Пројекат "Друштво у природи" -200.000, Обележавање Дана младих - 100.000, Матурантски плес-600.000, трибине -100.000 и друге активности-400.000)	1.400.000		1.400.000
				760	424	Музички, иновативни, едукативни и промотивни програми за младе у Аполу у сарадњи са Домом омладине (музички програми - 1.410.000, позоришни програми - 300.000, Аполо трибине - 100.000, "*Draft*" - 500.000 и остали програми - 590.000)	2.900.000		2.900.000
				761	424	Дом омладине - Активности Омладинског ресурсног центра и Омладинског медија и едукативног центра	450.000		450.000
				762	424	Стратегија бриге о младима града Панчева - у сарадњи са Домом омладине	600.000		600.000
						Извори финансирања за функцију 860:			
					01	Приходи из буџета	7.550.000		7.550.000
						Функција 860:	**7.550.000**		**7.550.000**
						Извори финансирања за програмску активност 1301-0005:			
					01	Приходи из буџета	7.550.000		7.550.000
						Свега за програмску активност 1301-0005:	**7.550.000**		**7.550.000**
						Извори финансирања за Програм 14:			
					01	Приходи из буџета	7.550.000		7.550.000
						Свега за Програм 14:	**7.550.000**		**7.550.000**
						Извори финансирања за Главу 4.1:			
					01	Приходи из буџета	408.375.956		408.375.956
					06	Донације од међународних организација		106.060	106.060
					13	Нераспоређени вишак прихода из ранијих година		23.539.698	23.539.698
						Свега за Главу 4.1:	**408.375.956**	**23.645.758**	**432.021.714**
4.2						**ПРЕДШКОЛСКО ВАСПИТАЊЕ И ОБРАЗОВАЊЕ**			
		2001				**ПРОГРАМ 8 - ПРЕДШКОЛСКО ВАСПИТАЊЕ И ОБРАЗОВАЊЕ**			

Организациона класификација		Програмска класификација	Функционална класификација	Позиција	Економска класификација и извор финансирања	ОПИС ПОЗИЦИЈЕ	ИЗВОРИ ФИНАНСИРАЊА РАСХОДА И ИЗДАТАКА		УКУПНА СРЕДСТВА
Раздео	Глава						СРЕДСТВА ИЗ БУЏЕТА (ИЗВОР 01)	СРЕДСТВА ИЗ ОСТАЛИХ ИЗВОРА ФИНАНСИРАЊА	
		2001-0001				**Програмска активност: Функционисање и остваривање предшколског васпитања и образовања**			
			911			***Предшколско образовање***			
						Предшколска установа "Дечја радост" Панчево			
				763	411	Плате, додаци и накнаде запослених (зарада)	253.105.274		253.105.274
				764	411	Плате, додаци и накнаде запослених (зарада) -из сопствених прихода	60.158.699		60.158.699
				765	412	Социјални доприноси на терет послодавца	42.142.140		42.142.140
				766	412	Социјални доприноси на терет послодавца - из сопствених прихода	10.016.450		10.016.450
				767	465	Остале текуће дотације по закону	0		0
				768	414	Социјална давања	4.000.000		4.000.000
				769	414	Социјална давања - из сопствених прихода	1.621.638		1.621.638
				770	414	Социјална давања - из средстава АП Војводине		1.500.000	1.500.000
				770.3	414	Социјална давања - из средстава АП Војводине-распоред слада из 2019. године		6.247.235	6.247.235
				771	415	Накнаде за превоз запослених	8.931.711		8.931.711
				772	415	Накнаде за превоз запослених - из сопствених прихода	2.232.928		2.232.928
				773	415	Накнаде за превоз запослених - из средстава АП Војводине		750.000	750.000
				774	416	Јубиларне награде	3.739.472		3.739.472
				775	416	Јубиларне награде - из сопствених прихода	934.868		934.868
				776	416	Јубиларне награде - из средстава АП Војводине		370.000	370.000
				777	421	Стални трошкови	29.075.130		29.075.130
				778	421	Стални трошкови - из сопствених прихода	11.043.800		11.043.800
				779	421	Стални трошкови - из средстава АП Војводине		2.000.000	2.000.000
				779.3	421	Стални трошкови - распоред салда из 2019. године		750.000	750.000
				780	422	Трошкови путовања	170.000		170.000
				781	422	Трошкови путовања - из сопствених прихода	667.920		667.920
				781.3	422	Трошкови путовања -распоред салда из 2019. године		1.118.638	1.118.638
				782	423	Услуге по уговору	2.400.000		2.400.000
				783	423	Услуге по уговору - из сопствених прихода	780.875		780.875
				783.3	423	Услуге по уговору -распоред салда из 2019. године		1.500.000	1.500.000
				784	424	Програми јавно - здравствене контроле	3.350.000		3.350.000
				785	424	Трошкови превоза предшколске деце са пратиоцима са Старог Тамиша, Скробаре и осталих насеља удаљених више од 2 км од вртића	350.000		350.000
				786	425	Текуће поправке и одржавање	2.000.000		2.000.000
				787	425	Текуће поправке и одржавање-из сопствених прихода	548.188		548.188
				788	425	Текуће поправке и одржавање - из средстава АП Војводине		1.500.000	1.500.000
				789	426	Материјал	55.000.000		55.000.000
				790	426	Материјал - из сопствених прихода	16.376.131		16.376.131
				791	426	Материјал - из средстава АП Војводине		12.750.000	12.750.000
				792	426	Материјал - из средстава Републике Србије		1.500.000	1.500.000
				792.31	426	Материјал - распоред салда из 2019. године		750.000	750.000
				792.32	426	Материјал - из средстава Републике Србије-распоред слада из 2019. године		83.013	83.013
				793	465	Учешће у финансирању зарада особа са инвалидитетом	3.000.000		3.000.000
				794	465	Учешће у финансирању зарада особа са инвалидитетом - из сопствених прихода	681.595		681.595
				795	482	Порези, обавезне таксе и казне	360.000		360.000
				796	482	Порези, обавезне таксе и казне - из сопствених прихода	100.000		100.000
				797	483	Новчане казне и пенали по решењу судова	200.000		200.000
				798	483	Новчане казне и пенали по решењу судова - из сопствених прихода	150.000		150.000
				799	485	Накнада штете	100.000		100.000
				799.3	485	Накнада штете-из средства АП Војводине-рспоред слада из 2019. године		500.000	500.000
				800	511	Капитално одржавање зграда	5.000.000		5.000.000
				801	512	Опрема	2.000.000		2.000.000
				802	512	Опрема - из сопствених прихода	1.048.829		1.048.829
				803	512	Опрема - из средстава АП Војводине		2.630.000	2.630.000
				804	512	Подршка двојезичној настави у вртићима Предшколске установе "Дечја радост" Панчево (набавка опреме)	200.000		200.000
						Извори финансирања за функцију 911:			
					01	Приходи из буџета	521.485.648		521.485.648
					07	Трансфери од других нивоа власти		23.000.000	23.000.000
					13	Нераспоређени вишак прихода из ранијих година		10.948.886	10.948.886
						Функција 911:	**521.485.648**	**33.948.886**	**555.434.534**
						Извори финансирања за програмску активност 2001-0001:			
					01	Приходи из буџета	521.485.648		521.485.648
					07	Трансфери од других нивоа власти		23.000.000	23.000.000
					13	Нераспоређени вишак прихода из ранијих година		10.948.886	10.948.886
						Свега за програмску активност 2001-0001:	**521.485.648**	**33.948.886**	**555.434.534**

Организациона класификација		Програмска класификација	Функционална класификација	Позиција	Економска класификација и извор финансирања	ОПИС ПОЗИЦИЈЕ	ИЗВОРИ ФИНАНСИРАЊА РАСХОДА И ИЗДАТАКА		УКУПНА СРЕДСТВА
Раздео	Глава						СРЕДСТВА ИЗ БУЏЕТА (ИЗВОР 01)	СРЕДСТВА ИЗ ОСТАЛИХ ИЗВОРА ФИНАНСИРАЊА	
		2001-П2				**Подршка програму за образовање и васпитавање деце са тешкоћама у развоју преко Предшколске установе "Дечја радост" Панчево**			
			911			***Предшколско образовање***			
				805	424	Специјализоване услуге	5.473.580		5.473.580
						Извори финансирања за функцију 911:			
					01	Приходи из буџета	5.473.580		5.473.580
						Функција 911:	**5.473.580**		**5.473.580**
						Извори финансирања за пројекат 2001-П2:			
					01	Приходи из буџета	5.473.580		5.473.580
						Свега за пројекат 2001-П2:	**5.473.580**		**5.473.580**
						Извори финансирања за Програм 8:			
					01	Приходи из буџета	526.959.228		526.959.228
					07	Трансфери од других нивоа власти		23.000.000	23.000.000
					13	Нераспоређени вишак прихода из ранијих година		10.948.886	10.948.886
						Свега за Програм 8:	**526.959.228**	**33.948.886**	**560.908.114**
						Извори финансирања за Главу 4.2:			
					01	Приходи из буџета	526.959.228		526.959.228
					07	Трансфери од других нивоа власти		23.000.000	23.000.000
					13	Нераспоређени вишак прихода из ранијих година		10.948.886	10.948.886
						Свега за Главу 4.2:	**526.959.228**	**33.948.886**	**560.908.114**
4.3						**МЕСНЕ ЗАЈЕДНИЦЕ**			
		1102				**ПРОГРАМ 2 - КОМУНАЛНЕ ДЕЛАТНОСТИ**			
		1102-0002				**Програмска активност: Одржавање јавних зелених површина**			
			560			***Заштита животне средине некласификована на другом месту***			
						МЗ Иваново	**1.180.000**		**1.180.000**
				806	421	Стални трошкови	740.000		740.000
				807	426	Материјал	440.000		440.000
						Извори финансирања за функцију 560:			
					01	Приходи из буџета	1.180.000		1.180.000
						Функција 560:	**1.180.000**		**1.180.000**
						Извори финансирања за програмску активност 1102-0002:			
					01	Приходи из буџета	1.180.000		1.180.000
						Свега за програмску активност 1102-0002:	**1.180.000**		**1.180.000**
						Извори финансирања за Програм 2:			
					01	Приходи из буџета	1.180.000		1.180.000
						Свега за Програм 2:	**1.180.000**		**1.180.000**
		0701				**ПРОГРАМ 7 -ОРГАНИЗАЦИЈА САОБРАЋАЈА И САОБРАЋАЈНА ИНФРАСТУКТУРА**			
		0701-0002				**Програмска активност:Управљање и одржавање саобраћајне инфраструктуре**			
			451			***Друмски саобраћај***			
						МЗ Банатски Брестовац	**10.950.000**		**10.950.000**
				808	511	Зграде и грађевински објекти	10.950.000		10.950.000
						МЗ "Мита Вукосављев" Долово	**4.000.000**		**4.000.000**
				809	511	Зграде и грађевински објекти	4.000.000		4.000.000
						МЗ Иваново	**3.200.000**		**3.200.000**
				810	511	Зграде и грађевински објекти	3.200.000		3.200.000
						МЗ Јабука	**1.500.000**		**1.500.000**
				811	511	Зграде и грађевински објекти	1.500.000		1.500.000
						МЗ Качарево	**1.780.000**		**1.780.000**
				812	511	Зграде и грађевински објекти	1.780.000		1.780.000
						МЗ Омољица	**2.000.000**		**2.000.000**
				813	511	Зграде и грађевински објекти	2.000.000		2.000.000
						МЗ Глогоњ	**2.800.000**		**2.800.000**
				813.3	511	Зграде и грађевински објекти	2.800.000		2.800.000
						Извори финансирања за функцију 451:			
					01	Приходи из буџета	26.230.000		26.230.000
						Функција 451:	**26.230.000**		**26.230.000**
						Извори финансирања за програмску активност 0701-0002:			
					01	Приходи из буџета	26.230.000		26.230.000
						Свега за програмску активност 0701-0002:	**26.230.000**		**26.230.000**
						Извори финансирања за Програм 7:			

Организациона класификација		Програмска класификација	Функционална класификација	Позиција	Економска класификација и извор финансирања	ОПИС ПОЗИЦИЈЕ	ИЗВОРИ ФИНАНСИРАЊА РАСХОДА И ИЗДАТАКА		УКУПНА СРЕДСТВА
Раздео	Глава						СРЕДСТВА ИЗ БУЏЕТА (ИЗВОР 01)	СРЕДСТВА ИЗ ОСТАЛИХ ИЗВОРА ФИНАНСИРАЊА	
					01	Приходи из буџета	26.230.000		26.230.000
						Свега за Програм 7:	**26.230.000**		**26.230.000**
		0602				**ПРОГРАМ 15 - ОПШТЕ УСЛУГЕ ЛОКАЛНЕ САМОУПРАВЕ**			
		0602-0002				**Програмска активност: Функционисање месних заједница**			
			160			***Опште јавне услуге некласификоване на другом месту***			
						МЗ Банатски Брестовац	**5.850.200**		**5.850.200**
				814	421	Стални трошкови	980.000		980.000
				815	421	Стални трошкови из сопствених прихода	100.000		100.000
				816	423	Услуге по уговору	508.000		508.000
				817	423	Услуге по уговору из сопствених прихода	40.000		40.000
				818	424	Специјализоване услуге	80.200		80.200
				819	425	Текуће поправке и одржавање	3.414.000		3.414.000
				820	425	Текуће поправке и одржавање из сопствених прихода	120.000		120.000
				821	426	Материјал	388.000		388.000
				822	426	Материјал из сопствених прихода	80.000		80.000
				823	512	Опрема из сопствених прихода	60.000		60.000
				823.4	512	Опрема	80.000		80.000
						МЗ Банатско Ново Село	**1.913.000**		**1.913.000**
				824	421	Стални трошкови	440.000		440.000
				825	423	Услуге по уговору	261.000		261.000
				826	423	Услуге по уговору из сопствених прихода	222.000		222.000
				827	424	Специјализоване услуге	80.000		80.000
				828	425	Текуће поправке и одржавање	640.000		640.000
				829	426	Материјал	70.000		70.000
				830	511	Израда пројектне документације	200.000		200.000
						МЗ Глогоњ	**3.704.957**		**3.704.957**
				831	421	Стални трошкови	382.200		382.200
				832	423	Услуге по уговору	572.757		572.757
				833	424	Специјализоване услуге	200.000		200.000
				834	425	Текуће поправке и одржавање зграда и објеката	2.142.000		2.142.000
				835	426	Материјал	150.000		150.000
				836	511	Пројектно планирање	100.000		100.000
				837	512	Машине и опрема	158.000		158.000
						МЗ "Мита Вукосављев" Долово	**2.801.781**	**41.218**	**2.842.999**
				838	421	Стални трошкови	470.000		470.000
				839	423	Услуге по уговору	1.381.781		1.381.781
				840	423	Услуге по уговору из сопствених прихода	480.000		480.000
				841	424	Специјализоване услуге	60.000		60.000
				842	425	Текуће поправке и одржавање	100.000		100.000
				843	426	Материјал	310.000		310.000
				843.3	512	Машине и опрема - распоред салда из 2019. године		41.218	41.218
						МЗ Иваново	**8.880.497**	**4.636**	**8.885.133**
				844	411	Плате, додаци и накнаде запослених (зарада)	1.300.742		1.300.742
				845	411	Плате, додаци и накнаде запослених (зарада) из сопствених прихода	371.746		371.746
				846	412	Социјални доприноси на терет послодавца	223.077		223.077
				847	412	Социјални доприноси на терет послодавца из сопствених средстава	63.754		63.754
				848	421	Стални трошкови	495.000		495.000
				849	421	Стални трошкови из сопствених прихода	430.000		430.000
				850	422	Трошкови путовања	230.000		230.000
				850.3	422	Трошкови путовања - распоред салда из 2019. године		4.636	4.636
				851	423	Услуге по уговору	1.662.555		1.662.555
				852	423	Услуге по уговору из сопствених прихода	260.000		260.000
				853	424	Специјализоване услуге	600.000		600.000
				854	425	Текуће поправке и одржавање	1.778.837		1.778.837
				855	425	Текуће поправке и одржавање из сопствених прихода	100.000		100.000
				856	426	Материјал	614.786		614.786
				857	511	Зграде и грађевински објекти	500.000		500.000
				858	512	Опрема	250.000		250.000
						МЗ Јабука	**7.035.000**	**82.261**	**7.117.261**
				859	421	Стални трошкови	1.430.000		1.430.000
				860	421	Стални трошкови из сопствених прихода	450.000		450.000
				861	423	Услуге по уговору	855.000		855.000
				862	423	Услуге по уговору из сопствених прихода	240.000		240.000
				862.3	423	Услуге по уговору - распоред салда из 2019. године		16.261	16.261
				863	424	Специјализоване услуге	20.000		20.000
				863.3	424	Специјализоване услуге - распоред салда из 2019. године		16.000	16.000
				864	425	Текуће поправке и одржавање	2.750.000		2.750.000
				865	425	Текуће поправке и одржавање из сопствених прихода	400.000		400.000
				865.3	425	Текуће поправке и одржавање - распоред салда из 2019. године		50.000	50.000
				866	426	Материјал	245.000		245.000

Организациона класификација		Програмска класификација	Функционална класификација	Позиција	Економска класификација и извор финансирања	ОПИС ПОЗИЦИЈЕ	ИЗВОРИ ФИНАНСИРАЊА РАСХОДА И ИЗДАТАКА		УКУПНА СРЕДСТВА
Раздео	Глава						СРЕДСТВА ИЗ БУЏЕТА (ИЗВОР 01)	СРЕДСТВА ИЗ ОСТАЛИХ ИЗВОРА ФИНАНСИРАЊА	
				867	482	Порези, обавезне таксе, казне и пенали	30.000		30.000
				868	482	Порези, обавезне таксе, казне и пенали из сопствених прихода	10.000		10.000
				869	511	Зграде и грађевински објекти	555.000		555.000
				870	512	Опрема	50.000		50.000
						МЗ Качарево	**6.917.080**		**6.917.080**
				871	421	Стални трошкови	1.469.960		1.469.960
				872	421	Стални трошкови из сопствених прихода	150.000		150.000
				873	423	Услуге по уговору	813.000		813.000
				874	423	Услуге по уговору из сопствених прихода	610.000		610.000
				875	424	Специјализоване услуге	13.000		13.000
				876	425	Текуће поправке и одржавање	3.052.020		3.052.020
				877	425	Текуће поправке и одржавање из сопствених прихода	400.000		400.000
				878	426	Материјал	409.100		409.100
						МЗ Омољица	**3.650.000**	**24.687**	**3.674.687**
				879	421	Стални трошкови	670.000		670.000
				880	421	Стални трошкови из сопствених средстава	50.000		50.000
				881	423	Услуге по уговору	1.350.000		1.350.000
				882	423	Услуге по уговору из сопствених средстава	130.000		130.000
				882.3	423	Услуге по уговору - распоред салда из 2019. године		24.687	24.687
				883	424	Специјализоване услуге	400.000		400.000
				884	425	Текуће поправке и одржавање	680.000		680.000
				885	425	Текуће поправке и одржавање из сопствених прихода	50.000		50.000
				886	426	Материјал	320.000		320.000
						МЗ Старчево	**7.045.200**		**7.045.200**
				887	421	Стални трошкови	1.117.200		1.117.200
				888	422	Трошкови путовања	8.000		8.000
				889	423	Услуге по уговору	2.135.000		2.135.000
				890	424	Специјализоване услуге	915.000		915.000
				891	425	Текуће поправке и одржавање	1.600.000		1.600.000
				892	426	Материјал	1.270.000		1.270.000
						МЗ Стрелиште	**550.000**	**3.589.672**	**4.139.672**
				893	421	Стални трошкови	491.081		491.081
				894	423	Услуге по уговору	20.000		20.000
				895	425	Текуће поправке и одржавање из сопствених прихода	5.000		5.000
				895.3	425	Текуће поправке и одржавање - распоред салда из 2019. године		6.445	6.445
				896	426	Материјал	28.919		28.919
				897	426	Материјал из сопствених прихода	5.000		5.000
				897.3	511	Зграде и грађевински објекти - донација НИС а.д. Нови Сад - распоред салда из 2019. године		3.583.227	3.583.227
						МЗ Младост	**1.273.000**		**1.273.000**
				898	421	Стални трошкови	238.000		238.000
				899	423	Услуге по уговору	940.000		940.000
				900	425	Текуће поправке и одржавање	20.000		20.000
				901	426	Материјал	75.000		75.000
						МЗ Војловица	**850.000**	**13.079**	**863.079**
				902	421	Стални трошкови	200.000		200.000
				903	421	Стални трошкови из сопствених прихода	274.000		274.000
				904	423	Услуге по уговору из сопствених прихода	40.000		40.000
				905	425	Текуће поправке и одржавање из сопствених прихода	60.000		60.000
				905.4	425	Текуће поправке и одржавање	200.000		200.000
				906	426	Материјал из сопствених прихода	76.000		76.000
				906.3	426	Материјал - распоред салда из 2019. године		13.079	13.079
						МЗ Тесла	**3.138.422**	**8.623**	**3.147.045**
				907	421	Стални трошкови	394.196		394.196
				908	421	Стални трошкови из сопствених прихода	396.688		396.688
				909	423	Услуге по уговору	786.545		786.545
				910	423	Услуге по уговору из сопствених прихода	535.920		535.920
				910.3	423	Услуге по уговору - распоред салда из 2019. године		8.623	8.623
				911	424	Специјализоване услуге	500.000		500.000
				912	425	Текуће поправке и одржавање	100.000		100.000
				913	425	Текуће поправке и одржавање из сопствених прихода	124.882		124.882
				914	426	Материјал	136.778		136.778
				915	426	Материјал из сопствених прихода	97.472		97.472
				916	512	Машине и опрема из сопствених прихода	65.941		65.941
						МЗ Котеж	**2.612.000**	**13.037**	**2.625.037**
				917	421	Стални трошкови	219.000		219.000
				918	421	Стални трошкови из сопствених прихода	1.026.000		1.026.000
				919	423	Услуге по уговору	600.000		600.000
				920	423	Услуге по уговору из сопствених прихода	358.476		358.476
				921	425	Текуће поправке и одржавање	270.000		270.000
				922	425	Текуће поправке и одржавање из сопствених прихода	21.242		21.242
				922.3	425	Текуће поправке и одржавање - распоред салда из 2019. године		13.037	13.037
				923	426	Материјал	53.000		53.000
				924	426	Материјал из сопствених прихода	64.282		64.282

Организациона класификација		Програмска класификација	Функционална класификација	Позиција	Економска класификација и извор финансирања	ОПИС ПОЗИЦИЈЕ	ИЗВОРИ ФИНАНСИРАЊА РАСХОДА И ИЗДАТАКА		УКУПНА СРЕДСТВА
Раздео	Глава						СРЕДСТВА ИЗ БУЏЕТА (ИЗВОР 01)	СРЕДСТВА ИЗ ОСТАЛИХ ИЗВОРА ФИНАНСИРАЊА	
						МЗ Центар	**4.676.413**	**1.100.000**	**5.776.413**
				925	421	Стални трошкови из сопствених прихода	2.005.000		2.005.000
				926	423	Услуге по уговору из сопствених прихода	1.580.716		1.580.716
				926.3	423	Услуге по уговору - распоред салда из 2019. године		500.000	500.000
				927	424	Специјализоване услуге из сопствених прихода	200.000		200.000
				927.3	424	Специјализоване услуге - распоред салда из 2019. године		100.000	100.000
				928	425	Текуће поправке и одржавање из сопствених прихода	450.000		450.000
				928.3	425	Текуће поправке и одржавање - распоред салда из 2019. године		300.000	300.000
				929	426	Материјал из сопствених прихода	320.697		320.697
				929.3	426	Материјал - распоред салда из 2019. године		100.000	100.000
				930	482	Порези,обавезне таксе, казне и пенали из сопствених прихода	20.000		20.000
				930.3	511	Зграде и грађевински објекти - распоред салда из 2019. године		0	0
				931	512	Машине и опрема из сопствених прихода	100.000		100.000
				931.3	512	Машине и опрема - распоред салда из 2019. године		100.000	100.000
						МЗ Стари Тамиш	**140.000**		**140.000**
				932	421	Стални трошкови	37.000		37.000
				933	425	Текуће поправке и одржавање	30.000		30.000
				934	426	Материјал	73.000		73.000
						МЗ Горњи Град	**1.440.000**		**1.440.000**
				935	421	Стални трошкови	440.100		440.100
				936	423	Услуге по уговору	778.064		778.064
				937	425	Текуће поправке и одржавање	110.000		110.000
				938	426	Материјал	111.836		111.836
						Извори финансирања за функцију 160:			
					01	Приходи из буџета	62.477.550		62.477.550
					13	Нераспоређени вишак прихода из ранијих година		4.877.213	4.877.213
						Функција 160:	**62.477.550**	**4.877.213**	**67.354.763**
						Извори финансирања за програмску активност 0602-0002:			
					01	Приходи из буџета	62.477.550		62.477.550
					13	Нераспоређени вишак прихода из ранијих година		4.877.213	4.877.213
						Свега за програмску активност 0602-0002:	**62.477.550**	**4.877.213**	**67.354.763**
						Извори финансирања за Програм 15:			
					01	Приходи из буџета	62.477.550		62.477.550
					13	Нераспоређени вишак прихода из ранијих година		4.877.213	4.877.213
						Свега за Програм 15:	**62.477.550**	**4.877.213**	**67.354.763**
						Извори финансирања за Главу 4.3:			
					01	Приходи из буџета	89.887.550		89.887.550
					13	Нераспоређени вишак прихода из ранијих година		4.877.213	4.877.213
						Свега за Главу 4.3:	**89.887.550**	**4.877.213**	**94.764.763**
4.4						**ТУРИСТИЧКА ОРГАНИЗАЦИЈА ГРАДА ПАНЧЕВА**			
	1502					**ПРОГРАМ 4 - РАЗВОЈ ТУРИЗМА**			
	1502-0002					**Програмска активност: Промоција туристичке понуде**			
			473			***Туризам***			
				939	411	Плате, додаци и накнаде запослених (зарада)	3.065.019		3.065.019
				940	412	Социјални доприноси на терет послодавца	525.652		525.652
				941	415	Накнаде трошкова за запослене	115.200		115.200
				942	416	Награде запосленима и остали посебни расходи	199.178		199.178
				943	421	Стални трошкови	930.000		930.000
				944	421	Стални трошкови из сопствених прихода	135.000		135.000
				945	422	Трошкови путовања	190.000		190.000
				946	422	Трошкови путовања из сопствених прихода	70.000		70.000
				947	423	Услуге по уговору	5.959.477		5.959.477
				948	423	Услуге по уговору из сопствених прихода	295.000		295.000
				948.3	423	Услуге по уговору - распоред салда из 2019. године		89.231	89.231
				949	424	Специјализоване услуге	3.270.000		3.270.000
				949.1	424	Специјализоване услуге - средства из текуће буџетске резерве	2.500.000		2.500.000
				950	424	Специјализоване услуге из сопствених прихода	1.100.000		1.100.000
				950.3	424	Специјализоване услуге - распоред салда из 2019. године		2.000.000	2.000.000
				951	424	Специјализоване услуге- добровољни трансфери од правних лица		250.000	250.000
				952	425	Текуће поправке и одржавање	209.500		209.500
				953	425	Текуће поправке и одржавање из сопствених прихода	20.000		20.000
				954	426	Материјал	1.310.000		1.310.000
				955	426	Материјал из сопствених прихода	515.000		515.000
				956	465	Остале текуће дотације по закону	0		0
				957	472	Накнаде за социјалну заштиту из буџета	25.000		25.000
				958	482	Порези, обавезне таксе, казне и пенали	37.500		37.500
				959	482	Порези, обавезне таксе , казне и пенали из сопствених прихода	35.000		35.000
				960	483	Новчане казне и пенали по решењу судова	184.000		184.000

Организациона класификација		Програмска класификација	Функционална класификација	Позиција	Економска класификација и извор финансирања	ОПИС ПОЗИЦИЈЕ	ИЗВОРИ ФИНАНСИРАЊА РАСХОДА И ИЗДАТАКА		УКУПНА СРЕДСТВА
Раздео	Глава						СРЕДСТВА ИЗ БУЏЕТА (ИЗВОР 01)	СРЕДСТВА ИЗ ОСТАЛИХ ИЗВОРА ФИНАНСИРАЊА	
				961	512	Машине и опрема	450.000		450.000
				962	512	Машине и опрема из сопствених прихода	30.000		30.000
				963	523	Залихе робе за даљу продају из сопствених прихода	650.000		650.000
				963.3	523	Залихе робе за даљу продају - распоред салда из 2019. године		50.000	50.000
						Извори финансирања за функцију 473:			
					01	Приходи из буџета	21.820.526		21.820.526
					08	Добровољни трансфери од физичких и правних лица		250.000	250.000
					13	Нераспоређени вишак прихода из ранијих година		2.139.231	2.139.231
						Функција 473:	**21.820.526**	**2.389.231**	**24.209.757**
						Извори финансирања за програмску активност 1502-0002:			
					01	Приходи из буџета	21.820.526		21.820.526
					08	Добровољни трансфери од физичких и правних лица		250.000	250.000
					13	Нераспоређени вишак прихода из ранијих година		2.139.231	2.139.231
						Свега за програмску активност 1502-0002:	**21.820.526**	**2.389.231**	**24.209.757**
						Извори финансирања за Програм 4:			
					01	Приходи из буџета	18.970.526		18.970.526
					01	Приходи из буџета - Сопствени приходи буџетских корисника који су постали јавни приход буџета Града	2.850.000		2.850.000
					01	Приходи из буџета	21.820.526		21.820.526
					08	Добровољни трансфери од физичких и правних лица		250.000	250.000
					13	Нераспоређени вишак прихода из ранијих година		2.139.231	2.139.231
						Свега за Програм 4:	**21.820.526**	**2.389.231**	**24.209.757**
						Извори финансирања за Главу 4.4:			
					01	Приходи из буџета	21.820.526		21.820.526
					08	Добровољни трансфери од физичких и правних лица		250.000	250.000
					13	Нераспоређени вишак прихода из ранијих година		2.139.231	2.139.231
						Свега за Главу 4.4:	**21.820.526**	**2.389.231**	**24.209.757**
						Извори финансирања за Раздео 4:			
					01	Приходи из буџета	4.992.774.140		4.992.774.140
					06	Донације од међународних организација		106.060	106.060
					07	Трансфери од других нивоа власти		201.238.041	201.238.041
					08	Добровољни трансфери од физичких и правних лица		2.200.000	2.200.000
					10	Примања од домаћих задуживања		200.000.000	200.000.000
					13	Нераспоређени вишак прихода из ранијих година		819.755.282	819.755.282
						Свега за Раздео 4:	**4.992.774.140**	**1.223.299.383**	**6.216.073.523**
5						**ГРАДСКО ПРАВОБРАНИЛАШТВО**			
	0602					**ПРОГРАМ 15 - ОПШТЕ УСЛУГЕ ЛОКАЛНЕ САМОУПРАВЕ**			
	0602-0004					**Програмска активност: Општинско/градско правобранилаштво**			
			330			***Судови***			
				964	411	Плате, додаци и накнаде изабраних лица	5.113.353		5.113.353
				965	412	Социјални доприноси на терет послодавца изабраних лица	851.373		851.373
				966	411	Плате, додаци и накнаде запослених (зарада)	3.668.580		3.668.580
				967	412	Социјални доприноси на терет послодавца запослених лица	610.819		610.819
				968	413	Накнаде у натури	10.190		10.190
				969	414	Социјална давања запосленима	402.505		402.505
				970	415	Накнада трошкова за превоз на посао и са посла	103.680		103.680
				971	416	Награде запосленима и остали посебни расходи	105.000		105.000
				972	421	Стални трошкови	471.000		471.000
				973	422	Трошкови путовања	50.000		50.000
				974	423	Услуге по уговору	336.270		336.270
				975	425	Текуће поправке и одржавање	86.140		86.140
				976	426	Материјал	188.515		188.515
				977	465	Остале текуће дотације по закону	0		0
						Извори финансирања за функцију 330:			
					01	Приходи из буџета	11.997.425		11.997.425
						Функција 330:	**11.997.425**		**11.997.425**
						Извори финансирања за програмску активност 0602-0004:			
					01	Приходи из буџета	11.997.425		11.997.425
						Свега за програмску активност 0602-0004:	**11.997.425**		**11.997.425**
						Извори финансирања за Програм 15:			
					01	Приходи из буџета	11.997.425		11.997.425
						Свега за Програм 15:	**11.997.425**		**11.997.425**
						Извори финансирања за Раздео 5:			
					01	Приходи из буџета	11.997.425		11.997.425

Организациона класификација		Програмска класификација	Функционална класификација	Позиција	Економска класификација и извор финансирања	ОПИС ПОЗИЦИЈЕ	ИЗВОРИ ФИНАНСИРАЊА РАСХОДА И ИЗДАТАКА		УКУПНА СРЕДСТВА
Раздео	Глава						СРЕДСТВА ИЗ БУЏЕТА (ИЗВОР 01)	СРЕДСТВА ИЗ ОСТАЛИХ ИЗВОРА ФИНАНСИРАЊА	
						Свега за Раздео 5:	**11.997.425**		**11.997.425**
6						**ЛОКАЛНИ ОМБУДСМАН**			
		0602				**ПРОГРАМ 15 - ОПШТЕ УСЛУГЕ ЛОКАЛНЕ САМОУПРАВЕ**			
		0602-0005				**Програмска активност: Омбудсман**			
			330			***Судови***			
				978	411	Плате, додаци и накнаде изабраних лица	1.956.036		1.956.036
				979	412	Социјални доприноси на терет послодавца изабраних лица	325.680		325.680
				980	411	Плате, додаци и накнаде запослених (зарада)	1.304.404		1.304.404
				981	412	Социјални доприноси на терет послодавца запослених лица	217.184		217.184
				982	413	Накнаде у натури	22.418		22.418
				983	414	Социјална давања запосленима	155.907		155.907
				984	415	Накнада трошкова за превоз на посао и са посла	158.600		158.600
				985	416	Комисије, награде, бонуси и остали расходи	80.000		80.000
				986	421	Стални трошкови	248.000		248.000
				987	422	Трошкови путовања	20.000		20.000
				988	423	Услуге по уговору	231.313		231.313
				989	425	Текуће поправке и одржавање	30.570		30.570
				990	426	Материјал	56.045		56.045
				991	465	Остале текуће дотације по закону	0		0
						Извори финансирања за функцију 330:			
					01	Приходи из буџета	4.806.157		4.806.157
						Функција 330:	**4.806.157**		**4.806.157**
						Извори финансирања за програмску активност 0602-0005:			
					01	Приходи из буџета	4.806.157		4.806.157
						Свега за програмску активност 0602-0005:	**4.806.157**		**4.806.157**
						Извори финансирања за Програм 15:			
					01	Приходи из буџета	4.806.157		4.806.157
						Свега за Програм 15:	**4.806.157**		**4.806.157**
						Извори финансирања за Раздео 6:			
					01	Приходи из буџета	4.806.157		4.806.157
						Свега за Раздео 6:	**4.806.157**		**4.806.157**

ИЗВОРИ ФИНАНСИРАЊА ЗА РАЗДЕЛЕ 1, 2 ,3, 4, 5 и 6

01	Приходи из буџета	5.115.027.108		5.115.027.108
06	Донације од међународних организација		106.060	106.060
07	Трансфери од других нивоа власти		201.238.041	201.238.041
08	Добровољни трансфери од физичких и правних лица		2.200.000	2.200.000
10	Примања од домаћих задуживања		200.000.000	200.000.000
13	Нераспоређени вишак прихода из ранијих година		820.081.852	820.081.852
	УКУПНО ЗА РАЗДЕЛЕ 1, 2, 3 ,4, 5 и 6:	**5.115.027.108**	**1.223.625.953**	**6.338.653.061**

"

III ИЗВРШЕЊЕ БУЏЕТА

Члан 10.

У члану 14. у ставу 3. износ од „5.000.000“ динара замењује се износом од „5.057.207“ динара.

Члан 11.

Ову одлуку објавити у „Службеном листу града Панчева“ и доставити Министарству финансија Републике Србије, а Одлуку са образложењем објавити и на званичној интернет презентацији града Панчева.

Члан 12.

Ова одлука ступа на снагу даном објављивања у „Службеном листу града Панчева“ а примењиваће се од 1. јануара 2020. године.

РЕПУБЛИКА СРБИЈА
АУТОНОМНА ПОКРАЈИНА ВОЈВОДИНА
ГРАД ПАНЧЕВО
СКУПШТИНА ГРАДА **ПРЕДСЕДНИК СКУПШТИНЕ**
БРОЈ: II-04-06-3/2020-2 ***Тигран Киш***
Панчево, 04. март 2020. годину

О Б Р А З Л О Ж Е Њ Е

ПРАВНИ ОСНОВ

Одлука о изменама Одлуке о буџету града Панчева за 2020. годину урађена је на основу Закона о буџетском систему, Закона о локалној самоуправи и Статута града Панчева, Упутства за израду програмског буџета и Упутства за припрему Одлуке о буџету локалне власти за 2020. годину и пројекција за 2021. и 2022. годину.

Финансирање јавне потрошње у 2020. години у граду Панчеву дефинисано је Одлуком о буџету за 2020. годину, донетој на седници Скупштине града одржаној 30. децембра 2019. године и Одлуком о изменама Одлуке о буџету града Панчева за 2020. годину („Службени лист града Панчева“, број 40/19 и 02/20).

Овим изменама Одлуке о буџету града Панчева за 2020. годину врши се распоред додатних средстава, распоред донације од међународних организација, усаглашавају се наменски приходи из буџета Аутономне Покрајине Војводине, промењени су извори финансирања, извршене су одређене пренамене средстава и прецизирани описи код појединих позиција и пројекта.

1. ОБРАЗЛОЖЕЊЕ ОПШТЕГ ДЕЛА БУЏЕТА

У Општем делу одлуке приказани су Рачун прихода, примања, расхода и издатака, као и рачун финансирања у прописаној форми.

Полазећи од дефиниције **Рачуна прихода и примања, расхода и издатака** прописане Законом о буџетском систему, у члану 1. је извршена квантификација наведеног рачуна. Нацртом Одлуке о изменама Одлуке о буџету града Панчева за 2020. годину предвиђени су приходи и примања у износу од 5.317.624.318 динара и рачун расхода и издатака у износу од 6.133.191.991 динар. Резултат на том рачуну је буџетски дефицит од 815.567.673 динара. Када се од буџетског дефицита одузму Издаци за набавку финансијске имовине у износу од 73.000 динара добија се фискални дефицит у износу од 815.640.673 динара.

Рачун финансирања обухвата примања од задуживања у износу од 200.000.000 динара, примања од продаје финансијске имовине у износу од 946.891 динар, неутрошена средства из претходних година у износу од 820.081.852 динара који се умањују за издатке за отплату главнице дуга у износу од 205.388.070 динара, тако да нето финансирање износи 815.640.673 динара.

Фискални дефицит је покривен у целости, а проузрокован је највећим делом због начина приказивања пренетих средстава из претходних година. Укупан фискални дефицит у износу од 815.640.673 динара и издаци за повраћај кредита (отплата главнице) у износу од 205.388.070 динара финансираће се из примања од задуживања у износу од 200.000.000 динара, примања од продаје финансијске имовине у износу од 946.891 динар и неутрошених средстава из претходних година у износу од 820.081.852 динара.

Наведени обрачун је примена законских дефиниција и готовинске основе која за приходе предвиђа принцип наплаћено, а за расходе исплаћено, при чему треба имати у виду да средства остварена од задуживања представљају примања која се користе за финансирање издатака (класа 5) која улазе у рачун расхода и издатака, али само на тој расходној страни, и не чине саставни део рачуна прихода и примања, већ су део рачуна финансирања који показује изворе финансирања тако креираног дефицита.

Имајући у виду да пренета неутрошена средства буџета града Панчева распоређена Одлуком износе 820.081.852 динара, а фискални дефицит 815.640.673 динара, може се закључити да је фискални дефицит проузрокован због износа и начина приказивања пренетих неутрошених средстава из претходних година. Фискални дефицит је настао као резултат јавних инвестиција које ће Град финансирати из прихода из буџета, средстава кредита и пренетих неутрошених средстава из претходних година.

1.1. СТРУКТУРА ПРИХОДА И ПРИМАЊА

Планирани приходи и примања приказани су у посебној Табели **ПЛАНИРАНИ ПРИХОДИ И ПРИМАЊА БУЏЕТА ГРАДА ПАНЧЕВА ПО РЕБАЛАНСУ II У 2020. ГОДИНИ**, која је саставни део образложења где су приказани према изворима, наменама и **повећање прихода и примања** у укупном износу од **282.553.943 динара.**

1. На основу остварених прихода у периоду јануар-фебруар 2020. године и процена до краја 2020. године извршено је повећање планираних прихода и примања **у оквиру прихода класичне буџетске потрошње** у укупном износу **од 132.447.883 динара** и то: порез на имовину од правних лица за 20.000.000 динара, порез на приход од самосталних делатности за 27.000.000 динара, порез на зараде за 10.000.000 динара, порез на наслеђе и поклон за 3.512.000 динара, накнада за заштиту животне средине за 20.000.000 динара, допринос за уређивање грађевинског земљишта за 16.000.000 динара, меморандумске ставке за рефундацију расхода из претходне године за финансирана два пројекта из Европске уније за 3.633.656 динара, део добити јавних предузећа за 27.379.740 динара, остали приходи у износу од 3.401.124 динара, примања од продаје акција и осталог капитала на име принудног откупа акција издаваоца „Футура плус“ АД Београд за 521.363 динара и примања од продаје станова у државној својини за 1.000.000 динара.

2. **Капитални наменски трансфери из буџета Аутономсне покрајине Војводине увећани су за 150.000.000 динара** на основу Уговора о преносу средстава по јавном конкурсу за финансирање и суфинансирање пројеката у области саобраћајне инфраструктуре број: 136-401-409/2020-03/1 од 31.01.2020. године закљученог између Управе за капитална улагања Аутономне Покрајине Војводине и града Панчева планирана су средства за финансирање пројекта „Реконструкција улице Димитрије Туцовића у Панчеву“ износу од **150.000.000 динара**.

3. Планирани су приходи на име **текућих донација од међународних организација** на основу донације Амбасаде САД за финансирање дела трошкова за реализацију „22. Џез фестивала“ који је одржан у организацији Културног центра Панчева у износу од **106.060 динара.**

Након напред наведених корекција укупни приходи и примања буџета града Панчева по овом ребалансу планирају се у износу од 6.338.653.061 динар, а састоје се из прихода и примања буџета од **5.115.027.108** динара, донација од међународних организација од **106.060** динара, трансфера од других нивоа власти од **201.238.041** динара, добровољних трансфера од правних лица од **2.200.000** динара, примања од домаћих задуживања у износу од **200.000.000** динара и пренетих неутрошених средстава из претходне године у износу од **820.081.852** динара.

СТРУКТУРА ПРИХОДА И ПРИМАЊА ГРАДА ПАНЧЕВА ЗА 2020. ГОДИНУ У СКЛАДУ СА ЗАКОНОМ О ФИНАНАНСИРАЊУ ЛОКАЛНЕ САМОУПРАВЕ

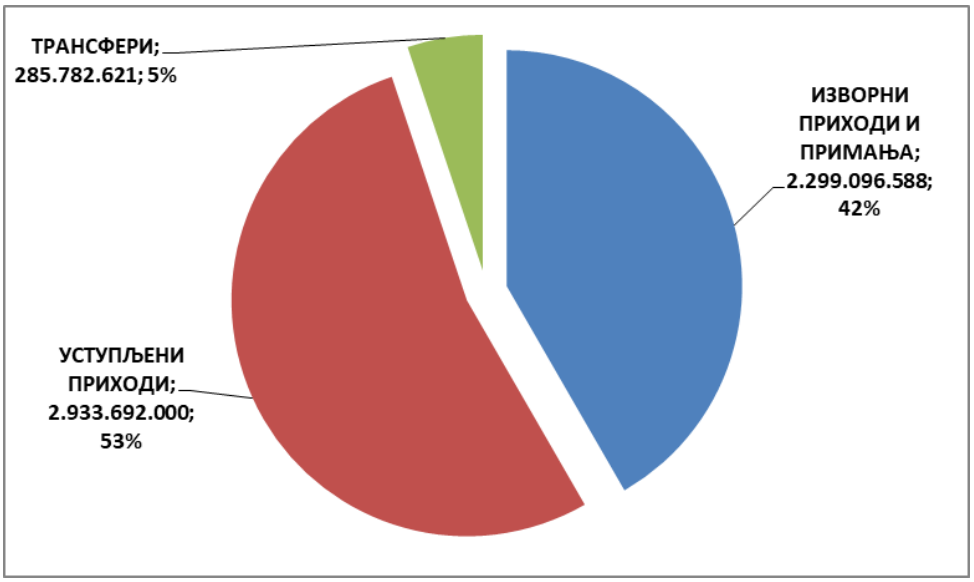

Посматрано у складу са Законом о финансирању локалне самоуправе у структури прихода и примања града Панчева за 2020. годину планираних овим Нацртом Одлуке о изменама Одлуке о буџету града Панчева за 2020. годину уступљени приходи учествују са 53%, изворни приходи учествују са 42% а трансфери учествују са 5%.

Укупни приходи и примања буџета састоје се од текућих прихода (порески приходи, непорески приходи, меморандумске ставке, донације, трансфера од других нивоа власти), примања од продаје нефинансијске имовине и примања од задуживања и продаје финансијске имовине. Када се на то додају и пренета неутрошена средства из претходне године њихова стуктура прихода и примања је следећа:

СТРУКТУРА ПРИХОДА И ПРИМАЊА ГРАДА ПАНЧЕВА ЗА 2020. ГОДИНЕ

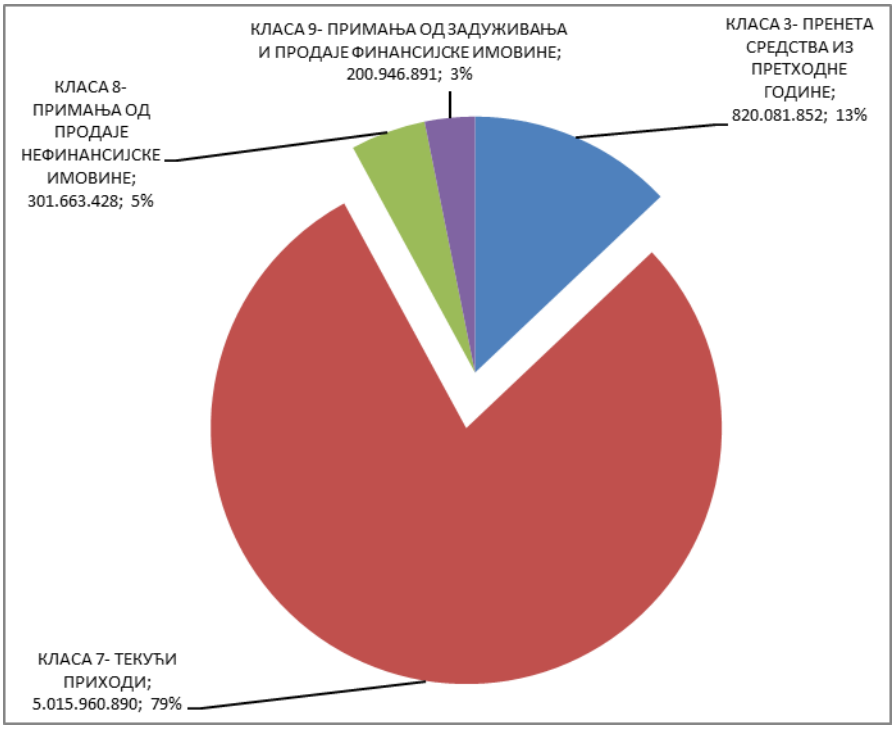

Графикон приказује **структуру прихода и примања планираних овим Нацртом Одлуке о изменама Одлуке о буџету града Панчева за 2020. годину.** Од укупно планираних прихода и примања у износу од **6.338.653.061** динар **највеће учешће имају текући приходи са 79%** или 5.015.960.890 динара**, Пренета неутрошена средства из претходне године учествују са 13%** или 820.081.852 динара, **Примања од продаје нефинансиске имовине учествују са 5%** са износом 301.663.428 динара и **Примања од задуживања и продаје финансијске имовине учествују са 3%** или 200.946.891динар у укупно планираним приходима и примањима.

Текуће приходе у износу од 5.015.960.890 динара чине: Порези са 3.969.112.000 динара, Донације и трансфери са 285.888.681 динар, Други приходи са 754.826.553 динара и Меморандумске ставке за рефундацију расхода су планиране у износу од 6.133.656 динара.

1.2. СТРУКТУРА РАСХОДА И ИЗДАТАКА

У расходном делу Нацрта Одлуке распоређена су средства из буџета АП Војводине од 150.000.000 динара, распоређена су средства од међународних организацију у износу од 106.060 динара, извршена је промена извора финансирања код појединих позиција и распоређена су додатна средства у износу од 105.068.143 динара, прецизирани су описи код појединих позиција, извршене су одређене пренамене средстава, тако да **укупна корекција расхода и издатака планираних овим ребалансом износи 282.553.943 динара** у ком износу су кориговани и укупни приходи и примања.

СТРУКТУРА РАСХОДА И ИЗДАТАКА ПРЕМА ЕКОНОМСКОЈ КЛАСИФИКАЦИЈИ

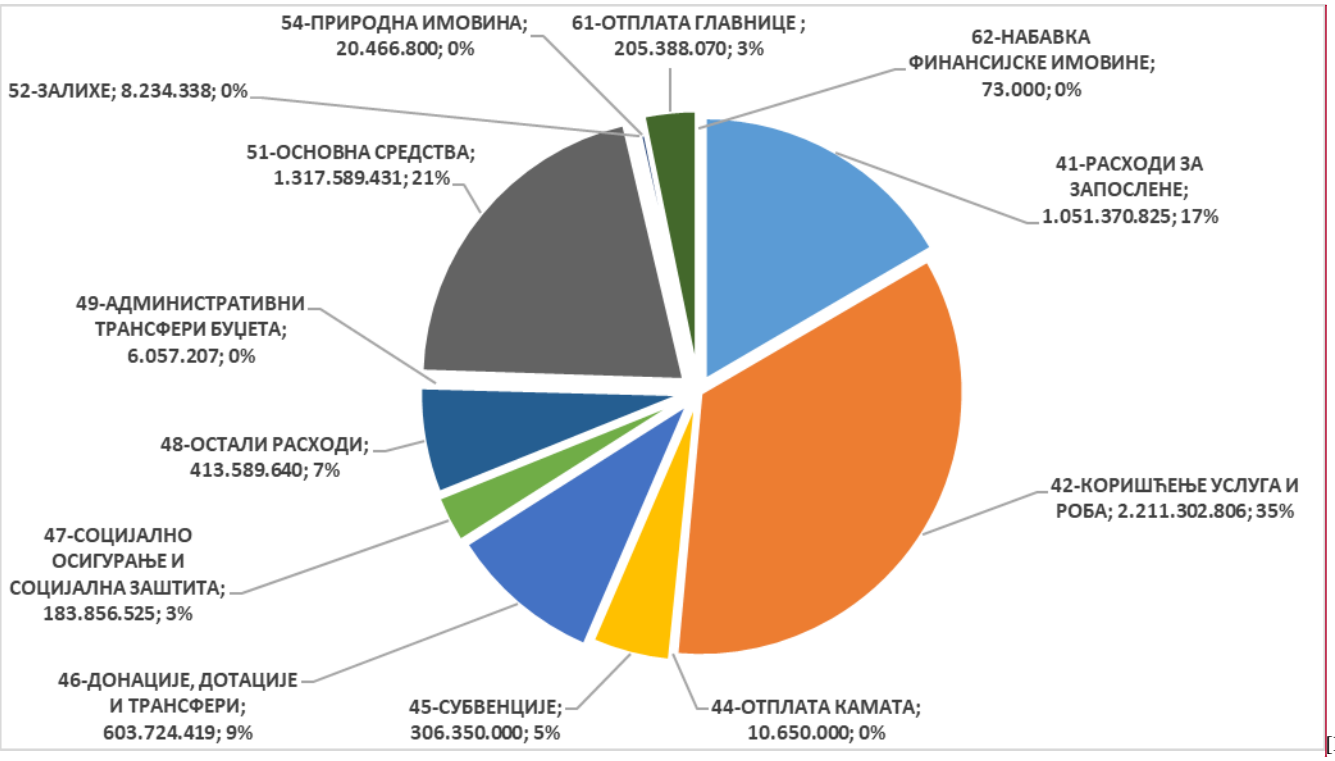

[DB1]

Упоређивањем расхода и издатака по контима планираних Одлуком о изменама Одлуке о буџету града Панчева за 2020. годину коју је Скупштина града Панчева донела 28.01.2020. године са Нацртом Одлуке о изменама Одлуке о буџету града Панчева за 2020. годину могу се утврдити

промене у структури расходне стране буџета приказане по економској класификацији (контима) односно по основним наменама.

ТЕКУЋИ РАСХОДИ

Група 410 – Расходи за запослене - За ову групу расхода планирана средства износе 1.051.370.825 динара и учествују у укупном буџету са око 17% што је у поређењу са Ребалансом I за 2020. годину повећање за 1.229.137 динара или процентуално изражено за 0,12%.

Група 420 – Коришћење роба и услуга – За ову групу расхода планирана средства износе 2.211.302.806 динара и учествују у укупном буџету са око 35% што је у поређењу са Ребалансом I за 2020. годину повећањем за 172.472.885 динара или процентуално изражено за 8,46%.

Група 440 – Отплата камата и пратећи трошкови задуживања – За ову групу расхода планирана су средства у износу 10.650.000 динара што је у поређењу са Ребалансом I за 2020. годину повећање за 2.000.000 динара или процентуално изражено за 23,12%.

Група 450 – Субвенције – За ову групу расхода планирана су средства у износу од 306.350.000 динара и учествују у укупном буџету око 5% што је у поређењу са Ребалансом I за 2020. годину смањење за 25.500.000 динара или процентуално изражено за 7,68%.

Група 460 – Донације, дотације и трансфери – За ову групу расхода планирана су средства у износу од 603.724.419 динара и учествују у укупном буџету око 9% што је у поређењу са Ребалансом I за 2020. годину повећање за ову групу расхода за 50.724.577 динара или за 9,17%.

Група 470 – Социјално осигурање и социјална заштита – За ову групу расхода планирана су средства у износу од 183.856.525 динара и учествују у укупном буџету око 3% што је у поређењу са Ребалансом I за 2020. годину повећање за ову групу расхода за 32.458.923 динара или за 21,44%.

Група 480 – Остали расходи – За ову групу расхода планирана су средства у износу од 413.589.640 динара и учествују у укупном буџету око 7% што је у поређењу са Ребалансом I за 2020. годину повећање за ову групу расхода за 159.941.185 динара или за 63,06%.

Група 490 – Административни трансфери из буџета –За ову групу расхода планирана су средства у износу 6.057.207 динара што је у поређењу са Ребалансом I за 2020. годину повећање за ову групу расхода за 57.207 динара или за 0,95%.

КАПИТАЛНИ ИЗДАЦИ

Група 510 – Основна средства – За ову групу расхода планирана су средства у износу од 1.317.589.431 динара и учествују у укупном буџету око 21% што је у поређењу са Ребалансом I за 2020. годину повећање за ову групу расхода за 219.963.263 динара или за 20,04%.

Група 520 – Залихе – За ову групу расхода планирана су средства у износу од 8.234.338 динара и учествују у укупном буџету око 0,13% што је у поређењу са Ребалансом I за 2020. годину смањење за ову групу расхода за 400.000 динара или за 4,63%.

Група 540 – Природна имовина – За ову групу расхода планирана су средства у укупном износу од 20.466.800 динара што је у поређењу са Ребалансом I за 2020. годину повећање за ову групу расхода за 16.000.000 динара или за 358,20%.

ИЗДАЦИ ЗА ОТПЛАТУ ГЛАВНИЦЕ И НАБАВКУ ФИНАНСИЈСКЕ ИМОВИНЕ

Отплата главнице (610) – планирана је у износу од 205.388.070 динара и учествују у укупном буџету око 3% што је у поређењу са Ребалансом I за 2020. годину смањење за ову групу расхода за 346.393.234 динара или за 62,78%.

Набавка финансијске имовине (620) – планирана је у износу од 73.000 динара на истом нивоу као Ребалансом I за 2020. годину.

СТРУКТУРА РАСХОДА И ИЗДАТАКА ПО ОРГАНИЗАЦИОНОЈ КЛАСИФИКАЦИЈИ

Нацрт Одлуке о изменама Одлуке о буџету града Панчева за 2020. годину садржи шест раздела. У првом разделу је законодавни орган – Скупштина града, у другом извршни орган – Градоначелник, у трећем извршни орган – Градско веће, у четвртом је Градска управа, петом Градско правобранилаштво и у шестом Локални омбудсман.

Градска управа је орган локалне самоуправе надлежан за извршавање највећег дела локалне надлежности и као дирекни корисник буџета није носилац главе, већ раздела. Самим тим програмска структура Градске управе, као директног буџетског корисника, садржани програми из Анекса 5. Расходи за основно и средње образовање, социјалну заштиту и спорт планирани су у оквиру раздела Градска управа према програмској, функционалној, економској и класификацији извора финансирања, јер су основне и средње школе, као и установе социјалне заштите индиректни корисници републичког буџета. Такође, јавна и јавно-комунална предузећа чији је оснивач град Панчево, су приказани у оквиру ове главе према програмској, функционалној, економској и класификацији извора финансирања, јер према препорукама Министарства финансија и Сталне конференције градова и општина не могу бити носиоци главе. У оквиру Градске управе планиране су инвестиције Града у складу са програмском, функционалном, економском и класификацији извора финансирања.

У оквиру четвртог раздела – Градска управа, има четири главе :

- Глава 4.1 – Установе културе и информисање
- Глава 4.2 – Предшколско васпитање и образовање
- Глава 4.3 – Месне заједнице
- Глава 4.4 – Туристичка организација града Панчева

У Нацрту Одлуке о изменама Одлуке о буџету града Панчева за 2020. годину приказани су расходи и издаци у оквиру раздела 4- Градска управа по програмима по редном броју (од програма 1 до програма 17).

Упоређивањем расхода и издатака планираних Одлуком о изменама Одлуке буџету града Панчева за 2020. годину коју је Скупштина града Панчева донела 28.01.2020. године са Нацртом Одлуке о изменама Одлуке о буџету града Панчева за 2020. годину по организационој структури могу се утврдити промене у структури расходне стране буџета по корисницима које су и приказане у следећој табели:

		ПЛАН ПО РЕБАЛАНСУ I 2020. ГОДИНЕ			ПЛАН ПО РЕБАЛАНСУ II 2020. ГОДИНЕ			
Број раздела / главе	НАЗИВ РАЗДЕЛА / ГЛАВЕ	СРЕДСТВА БУЏЕТА (извор 01)	СРЕДСТАВА ИЗ ОСТАЛИХ ИЗВОРА ФИНАНСИРАЊА	УКУПНА СРЕДСТВА	СРЕДСТВА БУЏЕТА (извор 01)	СРЕДСТАВА ИЗ ОСТАЛИХ ИЗВОРА ФИНАНСИРАЊА	УКУПНА СРЕДСТВА	РАЗЛИКА
1	2	3	4	5=3+4	6	7	8=6+7	9=8-5
1.	СКУПШТИНА ГРАДА	57.624.116	326.570	**57.950.686**	57.971.351	326.570	**58.297.921**	**347.235**
2.	ГРАДОНАЧЕЛНИК	30.870.761		**30.870.761**	30.870.761		**30.870.761**	**0**
3.	ГРАДСКО ВЕЋЕ	16.607.274		**16.607.274**	16.607.274		**16.607.274**	**0**
4.	ГРАДСКА УПРАВА	3.838.384.986	1.007.812.135	**4.846.197.121**	3.945.730.880	1.158.438.295	**5.104.169.175**	**257.972.054**

4.1.	**УСТАНОВЕ КУЛТУРЕ И ИНФОРМИСАЊЕ**	395.821.202	23.539.698	**419.360.900**	408.375.956	23.645.758	**432.021.714**	**12.660.814**
4.2.	**ПРЕДШКОЛСКО ВАСПИТАЊЕ И ОБРАЗОВАЊЕ**	516.959.228	33.948.886	**550.908.114**	526.959.228	33.948.886	**560.908.114**	**10.000.000**
4.3.	**МЕСНЕ ЗАЈЕДНИЦЕ**	90.187.550	5.503.373	**95.690.923**	89.887.550	4.877.213	**94.764.763**	**-926.160**
4.4.	**ТУРИСТИЧКА ОРГАНИЗАЦИЈА ГРАДА ПАНЧЕВА**	19.320.526	2.389.231	**21.709.757**	21.820.526	2.389.231	**24.209.757**	**2.500.000**
5.	**ГРАДСКО ПРАВОБРАНИЛАШТВО**	11.997.425		**11.997.425**	11.997.425		**11.997.425**	**0**
6.	**ЛОКАЛНИ ОМБУДСМАН**	4.806.157		**4.806.157**	4.806.157		**4.806.157**	**0**
	УКУПНО:	**4.982.579.225**	**1.073.519.893**	**6.056.099.118**	**5.115.027.108**	**1.223.625.953**	**6.338.653.061**	**282.553.943**

Овим Нацртом одлуке о изменама Одлуке о буџету града Панчева за 2020. годину укупне корекције посматране по разделима су следеће:

1. У разделу 1 - Скупштина града планирана средства су увећана за **347.235 динара** за финансирање редовног рада политичких субјеката и за финансирање предизборне кампање политичких субјеката у складу са Законом о финансирању политичких активности.

2. У разделу 4 - Градска управа планирана средства су увећана за **257.972.054 динар и то:**

- На основу Уговора о преносу средстава по јавном конкурсу за финансирање и суфинансирање пројеката у области саобраћајне инфраструктуре број: 136-401-409/2020-03/1 од 31.01.2020. године закљученог између Управе за капитална улагања Аутономне Покрајине Војводине и града Панчева планирана су издаци за финансирање пројекта „Реконструкција улице Димитрије Туцовића у Панчеву“ износу од **150.000.000 динара**.

Према пројектно-техничкој документацији, укупна вредност пројекта износи 221.149.431,60 динара, а предложени начин финансирања пројекта је:

- 150.000.000 динара у 2020. години од Управе за капитална улагања Аутономне покрајине Војводине за прву етапу пројекта
- износ од 71.149.432 динара обезбедиће се у 2021. години за другу етапу пројекта, и то 35.574.716 динара обезбедити из буџета града Панчева за 2021. годину а недостајућа средства у износу од 35.574.716 динара обезбедити из других извора финансирања.

Стога је у општем делу буџета, у члану 8. приказан планирани капитални издатак за пројекат „Извођење радова на реконструкцији улице Димитрија Туцовића у Панчеву“ у 2020. години у износу од 150.000.000 динара а у 2021. години је приказан је износ од 71.149.432 динара.

- Извршен је распоред додатних средстава у укупном износу од 107.9345.894 динара;

- Извршене су пренамене средстава, усклађени су описа појединих позиција и пројекта и извршена промена извора финансирања;

У оквиру Раздела 4 – Градска управа спроведене су следеће корекције по програмима:

У програму 1-Становање, урбанизам и просторно планирање извршене су следеће корекције код:

- ЈП „Урбанизам“ Панчево за просторно и урбанистичко планирање планирана су додатна средства у износу од 31.500.000 динара.
- ЈП „Градска стамбена агенција“ за реконстркцију и адаптацију објеката у јавној својини Града планирана су додатна средства у износу од 1.012.000 динара
- Планирана су средства за експропријацију земљишта за потребе уређења приобаља у износу од 16.000.000 динара.
- Извршена је пренамена средстава.

У програму 2-Комуналне делатности извршене су следеће корекције код:

- ЈКП „Зеленило“ Панчево за одржавање јавних зелених површина планирана су додатна средства у износу од 30.000.000 динара.

- ЈКП „Комбрест“ Банатски Брестовац за одржавање јавних зелених површина планирана су додатна средства у износу од 1.600.000 динара и за одржавање чистоће на површинама јавне намене планирана су средства у износу од 400.000 динара.

- ЈКП „Глогоњ“ Глогоњ извршена је пренамена средстава са одржавања јавних зелених површина на одржавање саобраћајне инфраструктуре у износу од 5.700.000 динара.

- ЈП „Хигијена“ Панчево за одржавање чистоће на површинама јавне намене планирана су додатна средства у износу од 50.000.000 динара.

- ЈКП „Вод-ком“ Јабука за одржавање чистоће на површинама јавне намене обезбеђена су додатна средства у износу од 1.183.208 динара.

У програму 3- Локални економски развој планирана су додатна средства за суфинансирање пројеката из области привреде у износу од 1.800.000 динара на основу рефундације средстава од ИПА пројекта: „Уз малу помоћ пријатеља-превенција раног напуштања школе у Панчеву“. Умањена су планирана средства за подршку микро и малим предузећима и предузетницима за 5.500.000 диинара.

У оквиру програма 5-Пољопривреда и рурални развој у оквиру планираних средстава извршена је пренамена средстава.

У оквиру програма 6-Заштита животне средине планирана су додатна средства за завршетак Изградње потамишког колектора – III фаза у износу од 27.498.146 динара.

У оквиру програма 7 – Организација саобраћаја и саобраћајна инфраструктура извршене су следеће корекције код:

- Инвестиције: Рехабилитација путева - МЗ Долово која је била донација ДОО „Ветроелектране Балкана“ умањени су планирани расходи због завршетка ове инвестиције и јер је Решењем Пореске управе, филијала Панчево извршен повраћај више уплаћених средстава у износу од 1.445.283 динара.

- ЈП „Урбанизам“ Панчево за управљање и одржавање саобраћајне инфраструктуре планирана су додатна средства у износу од 18.200.000 динара.

- Код ЈКП „Глогоњ“ Глогоњ пренаменом средстава са програма 2 обезбеђена су средства за одржавање саобраћајне инфраструктуре у износу од 5.700.000 динара.

-За ЈКП за превоз путника „Аутотранспорт –Панчево“ Панчево су пренаменом средстава и преусмеравањем апропријације обезбеђена додатна средства на име регресираног превоза ученика, студената и повлашћених категорија становнишва у износу од 40.000.000 динара.

- Пренаменом средстава у износу од 626.160 динара по захтеву Месне заједнице Центар обезбеђена су средства за Израду техничке документације за потребе извођења радова у улици Таковској у Панчеву.

- Планирана су средства у овом програму за Реконструкцију улице Димитрија Туцовића у Панчеву у износу од 150.000.000 динара.

У оквиру програма 8 – Предшколско васпитање и образовање у делу који се односи на функционисање вртића при школама у насељеним местима средства су увећана за укупно 683.500 динара за зараде два васпитача од септембра 2020. године у вртићу при школи „Моша Пијаде“ Иваново за нову групу деце узраста 3,5-5,5 година.

У програму 9 - Основно образовање и васпитање увећана су планирана средства за укупно 20.000.000 динара на позицијама материјалних трошкова, трошкова грејања и за јубиларне награде запослених у школама, а све како би се обезбедило нормално функционисање у тој области.

У програму 10 - Средње образовање и васпитање увећана су планирана средства за укупно 10.800.000 динара на позицијама материјалних трошкова, трошкова грејања и за јубиларне награде запослених у школама, а све како би се обезбедило нормално функционисање у тој области. Такође, обезбеђена су средства у износу од 800.000 динара за учешће Града у суфинансирању Пројеката замене постојећих флуо цеви са штедљивом ЛЕД расветом код Медицинске школе "Стевица Јовановић" Панчево.

У програму 11 -Социјална и дечија заштита увећана су планирана средства за укупно 20.300.000 динара тако што су увећане позиције материјалних трошкова код свих установа социјалне заштите који реализује услуге за град Панчево у овој области. Такође, кроз пенамену средстава у овој области обезбеђена су средства за набавку контејнера код ШОСО „Мара Мандић“ у укупнм износу од 1.911.077 динара и увећана су средства на позицији Народне кухиње чиме се обезбедило несметано функционисање у реализацији ове услуге. Обезбеђена су и средства у износу од 120.000 динара за још једну породицу која има тројке и која ће од ове године стећи услов на додељивање средства за набавку уџбеника и прибора. Код Дечјег одмаралишта на Дивчибарама извршена је пренамена средстава и планирана додатна средства у износу од 300.000 динара.

У програму 14 -Развој спорта и омладине увећана су планирана средства за укупно 160.093.950 динара која су распоређена на увећање позиција суфинансирања годишњих програма/пројеката од посебног значаја за град Панчево, суфинансирања годишњих програма/пројеката за такмичарски спорт, суфинансирања годишњих програма/пројеката у области рекреације, суфинансирања посебних програма/пројеката у области развоја спорта и суфинансирања годишњих програма/пројеката у области предшколског и школског спорта.

У програму 15-Опште услуге локалне самоуправе за функционисање Градске управе распоређена су средства из текуће буџетске резерве, спроведено је преусмеравање апропријације, извршена пренамена средстава, планирана су додатна средства за социјална давање запосленима, услуге по уговору, специјализоване услуге, текуће поправке и одржавање, материјал као и за покриће трошкова принудне наплате.

- На основу Решења о извршењу на основу правоснажне и извршне пресуде Привредног суда у Панчеву од 11.02.2020. године град Панчево, као извршни дужник је обавезан да извршном повериоцу, веледрогерији „ADOC“ д.о.о. из Београда на име дуга исплати износ од 2.682.021,40 динара са законском затезном каматом од дана подношења тужбе до исплате као и трошкове парничног поступка, па су стога планирана средства за ове намене у износу од 3.400.000 динара. Усвајањем и ступањем на снагу новог Закона о здравственој заштити, чланом 262. створена је обавеза јединици локалне самоуправе, тиме и граду Панчеву, да као оснивач, а сада и солидарни дужник Апотеке „Панчево“ Панчево, код које је крајем 2015. године наступила трајна неспособност плаћања, обазбеди средства у свом буџету за извршавање обавеза ове установе према повериоцима које су преузете и које нису плаћене до дана ступања на снагу овог Закона.

- Планирана су додатна средства за отплату камата у износу од 2.000.000 динара због новог кредитног задужење Града и извршена пренамена средстава са отплате главнице по кредитима.

3. У оквиру главе 4.1 Установе културе и информисање средства су увећана у укупном износу од 12.554.754 динара од чега је 255.647 динара распоређено из текуће резерве за солидарну помоћ за лечење запослене у Народном музеју Панчево и услуге по уговору код Дома културе Глогоњ, а за 12.299.107 динара увећана су средства пре свега на позицијама сталних трошкова и услуга по уговору код градских установа културе. Кроз увећање и пренамену средства за која је уочено да се неће рализовати, обезбеђени су додатни програми код Културног центра Панчева, Градске библиотеке, Историјског архива Панчева, Народног музеја Панчево, Градске библиотеке Панчево и Дома културе Старчево. Остала средства увећана су по основу донације од међународних организација у износу од 106.060 динара коју је Културни центар Панчево добио од Америчке амбасаде за финансирање дела трошкова за реализацију „22. Џез фестивала“.

4. У оквиру главе 4.2 Предшколско васпитање и образовање средства су увећана у укупном износу од **10.000.000** динара тако што су увећане позиције сталних трошкова, услуга по уговору и материјала.

5. У оквиру главе 4.4 –Месне заједнице планирана средства за месне заједнице су умањена у укупном износу од 926.160 динара и извршена је пренамена средстава. На основу захтева Месне заједнице Центар инвестицију Израда техничке документације за потребе извођења радова у улици Таковској у Панчеву ће водити Градска управа и стога је извршена пренамена средства у износу од 626.160 динара. Код Месне заједнице Омољица планирана средстава умањена су у износу од 500.000 динара с обзиром да за планиране радове је потребно мање средстава.

6. У оквиру главе 4.5- Туристичка организација града Панчева планирана средства увећана су у укупном износу од **2.500.000 динара** јер је на основу решења Градоначелника града извршен распоред средстава из текуће буџетске резерве.

2. ПРОГРАМСКЕ ИНФОРМАЦИЈЕ

На основу члана 112. Закона о буџетском систему, одредбе Закона које се односе на програмски део буџета, примењене су у целини од доношења одлуке о буџету за 2015. годину. Увођење програмске класификације предвиђено је чланом 29. Закона о буџетском систему, а ближе се уређује одредбама Правилника о стандардном класификационом оквиру и контним планом за буџетски систем. У складу с тим, Министарство финансија је објавило Упутство за израду програмског буџета које је ажурирано у новембру 2019. године, између осталог, садржи шифарник програмске класификације у Анексу 5 Упутства, под називом „Униформни програми и програмске активности јединица локалне самоуправе“ и документ који садржи циљеве програма и програмских активности и листу униформних индикатора.

У 2020. години примењује се иста униформна програмска структура за јединице локалне самоуправе (циљеви програма и програмских активности и листа униформних индикатора) као и у буџетском циклусу за 2019. годину.

У складу са наведеним прописима у Одлуци о изменама Одлуке о буџету града Панчева за 2020. годину приказани су расходи и издаци и по програмској структури. У разделима и главама планирана су средства по програмима, програмским активностима и пројектима. У следећој табели приказане су промене и планирани укупни расходи и издаци по програмима.

ПРЕГЛЕД КОРЕКЦИЈА ПО ПРОГРАМИМА					
БРОЈ И НАЗИВ ПРОГРАМА	**ПРОМЕНЕ КОД ПРИХОДА ИЗ БУЏЕТА ПО РЕБАЛАНСУ II (ИЗВОР 01)**	**ПРИХОДИ БУЏЕТА ПО РЕБАЛАНСУ II 2020. ГОДИНЕ (ИЗВОР 01)**	**ПРОМЕНА СРЕДСТАВА ИЗ ОСТАЛИХ ИЗВОРА ПО РЕБАЛАНСУ II**	**СРЕДСТВА ИЗ ОСТАЛИХ ИЗВОРА ПО РЕБАЛАНСУ II 2020. ГОДИНЕ**	**УКУПНА СРЕДСТВА ПО РЕБАЛАНСУ II 2020. ГОДИНЕ**
1	2	3	4	5	6=3+5
Програм 1 – Становање. урбанизам и просторно планирање	48.512.000	**166.936.838**	-288.400	**270.598.819**	**437.535.657**
Програм 2 - Комуналне делатности	77.483.208	**448.732.965**		**3.600.000**	**452.332.965**
Програм 3 - Локални економски развој	-3.700.000	**40.843.345**		**800.000**	**41.643.345**
Програм 4 - Развој туризма	2.500.000	**23.105.526**		**2.389.231**	**25.494.757**
Програм 5 - Пољопривреда и рурални развој		**109.417.550**		**396.817.293**	**506.234.843**
Програм 6 - Заштита животне средине	27.379.740	**107.370.640**	118.406	**11.739.630**	**119.110.270**
Програм 7 - Организација саобраћаја и саобраћајна инфраструктура	43.600.000	**908.618.068**	148.838.077	**338.119.525**	**1.246.737.593**
Програм 8 - Предшколско васпитање и образовање	10.683.500	**576.426.123**		**37.948.886**	**614.375.009**
Програм 9 - Основно образовање и васпитање	20.000.000	**215.060.750**		**6.189.224**	**221.249.974**
Програм 10 - Средње образовање и васпитање	10.800.000	**115.477.779**	-494.400	**3.125.600**	**118.603.379**
Програм 11 - Социјална и дечја заштита	20.300.000	**349.481.462**		**23.545.727**	**373.027.189**
Програм 12 - Здравствена заштита		**19.700.000**			**19.700.000**
Програм 13 - Развој културе и информисања	13.054.754	**400.825.956**	106.060	**24.145.758**	**424.971.714**
Програм 14 - Развој спорта и омладине	159.593.950	**369.350.000**		**1.950.000**	**371.300.000**
Програм 15 - Опште услуге локалне самоуправе	-298.106.504	**1.158.230.720**	1.826.317	**102.329.690**	**1.260.560.410**
Програм 16 - Политички систем локалне самоуправе	347.235	**105.449.386**		**326.570**	**105.775.956**
УКУПНО:	**132.447.883**	**5.115.027.108**	**150.106.060**	**1.223.625.953**	**6.338.653.061**

Процентуално учешће планираних расхода и издатака по програмима у укупним расходима и издацима дати су у следећем графичком приказу.

ПРОГРАМСКА КЛАСИФИКАЦИЈА РАСХОДА И ИЗДАТАКА									
Назив програма / програмске активности / пројекта	**Шифра**	**Циљ**	**Назив индикатора**	**Вредност у базној години (2018)**	**Очекивана вредност у 2019. години**	**Циљана вредност у 2020. години**	**Циљана вредност у 2021. години**	**Циљана вредност у 2022. години**	**УКУПНА ЈАВНА СРЕДСТВА**
Програм 1 -Становање, урбанизам и просторно планирање	**1101**	*Повећање покривености територије планском документацијом*	Укупна количина потрошене електричне енергије (годишње)		9.950.000 kW	10.000.000 kW			**437.535.657**
Програмска активност: **Просторно и урбанистичко планирање**	1101-0001	*Повећање покривености територије планском и урбанистичком документацијом*	Број усвојених урбанистичких планова			12	12	12	91.274.838
Програмска активност: ***Стамбена подршка***	1101-0004	*Планско управљање стамбеном подршком*	Број корисника стамбене подршке			76			73.442.985
Пројекат: ***Одржавање стамбених зграда***	1101-П1	*Подстицање одговорног управљања и одржавања стамбених зграда у власништву града*	Проценат успостављања стамених заједница			85%			50.000.000
Пројекат: ***Комунално опремање локације "Хиподром" у Панчеву***	1101-П2	*Комунално опремање и уређење саобраћајних површина*	Израда техничке документације			1			2.351.034
Пројекат: ***Експропријација***	1101-П3	*Стварање планског и правног основа за изградњу инфраструктурних објеката*	Број окончаних поступака експропријације		8	3			4.466.800
Пројекат: ***Израда техничке документације и извођење радова на уређењу приобаља***	1101-П4	*Израда техничке документације за потребе извођења радова на уређењу приобаља*	Израда техничке документације			3			216.000.000
		Извођење радова на уређењу дела прве фазе брањеног дела приобаља	Играња паркинга			2			
			Изградња спортских терена			6			
			Уређење саобраћајних површина			1000м			
Програм 2 - Комуналне делатности	**1102**	*Повећање покривености насеља и територије рационалним јавним осветљењем*	Дужина улица и саобраћајница (км) које су покривене јавним осветљењем у односу на укупну дужину улица и саобраћајница	90,00%	95,00%	95,00%	95,00%	95,00%	**452.332.965**
Програмска активност: **Управљање/одржавање јавним осветљењем**	1102-0001	*Адекватан квалитет јавне расвете*	Укупан број интервенција по поднетим иницијативама грађана за замену светиљки када престану да раде	2.450	2.250	2.100			174.000.000
Програмска активност: **Одржавање јавних зелених површина**	1102-0002	*Максимална могућа покривеност насеља и територије услугама уређења и одршавања зеленила*	Машинско кошење уређених површина које се косе више од 6 пута годишње у м2	2150000	2500000	2.000.000	2100000	2150000	104.558.757

Програмска активност: **Одржавање чистоће на површинама јавне намене**	1102-0003	*Максимална могућа покривеност насеља и територије услугама одржавања чистоће јавних површина*	Количина машинско чишћених тврдих јавних површина у m2	16442124	16450000	16480000	16500000		123.174.208
Програмска активност: **Зоохигијена**	1102-0004	*Обезбеђење услова за задовољавање других комуналних потреба грађана*	Смањење бројности штетних инсеката и глодара		Сузбијање одраслих форми комараца са земље 15.500 ха; сузбијање ларви комараца са земље 1.800 ха; сузбијање ларви комараца у септичким јамама 45.900 кесица;сузбијање одраслих комараца из ваздуха 7.000 ха; сузбијање крпеља са земље 300 ха; сузбијање глодара : стамбене зграде 1100 улаза,20.300 домаћинстава, 60 км канали и приобаље,гробља 5 ха, неуређене зелене површине 12 ха, нехигијенска насеља 70 ха, 9 депонија, сузбијање осталих штетних инсеката 25 гнезда.	Сузбијање одраслих форми комараца са земље 15.500 ха; сузбијање ларви комараца са земље 1.800 ха; сузбијање ларви комараца у септичким јамама 45.900 кесица;сузбијање одраслих комараца из ваздуха 7.000 ха; сузбијање крпеља са земље 300 ха; сузбијање глодара : стамбене зграде 1100 улаза,20.300 домаћинстава, 60 км канали и приобаље,гробља 5 ха, неуређене зелене површине 12 ха, нехигијенска насеља 70 ха, 9 депонија, сузбијање осталих штетних инсеката 25 гнезда.	Сузбијање одраслих форми комараца са земље 15.500 ха; сузбијање ларви комараца са земље 1.800 ха; сузбијање ларви комараца у септичким јамама 45.900 кесица;сузбијање одраслих комараца из ваздуха 7.000 ха; сузбијање крпеља са земље 300 ха; сузбијање глодара : стамбене зграде 1100 улаза,20.300 домаћинстава, 60 км канали и приобаље,гробља 5 ха, неуређене зелене површине 12 ха, нехигијенска насеља 70 ха, 9 депонија, сузбијање осталих штетних инсеката 25 гнезда.	Сузбијање одраслих форми комараца са земље 15.500 ха; сузбијање ларви комараца са земље 1.800 ха; сузбијање ларви комараца у септичким јамама 45.900 кесица;сузбијање одраслих комараца из ваздуха 7.000 ха; сузбијање крпеља са земље 300 ха; сузбијање глодара : стамбене зграде 1100 улаза,20.300 домаћинстава,60 км канали и приобаље,гробља 5 ха, неуређене зелене површине 12 ха, нехигијенска насеља 70 ха, 9 депонија, сузбијање осталих штетних инсеката 25 гнезда.	45.780.000
Програмска активност: **Уређивање, одржавање и коришћење пијаца**	1102-0005	*Адекватан квалитет пружених услуга уређивања, одржавања и коришћења пијаца*	Број опремљених пијачних места у односу на укупан број пијачних места предвиђених у складу са градском одлуком	100%	100%	100%	100%	100%	120.000

Програмска активност: **Одржавање гробаља и погребне услуге**	1102-0006	*Адекватан квалитет пружених услуга одржавања гробаља и погребних услуга*	Број интервенција у односу на укупан број поднетих иницијатива грађана за чишћење и одржавање гробаља	100%	100%	97,5%	100%	100%	1.700.000
Пројекат: ***Изградња прикључака на градску водоводну мрежу у МЗ Стари Тамиш***	1102-П1	*Број прикључака*				250			1.000.000
		Унапређење нивоа комуналне опремљености на територији града	Проценат завршетка инвестиције изградња водоводне мреже		99%	100%			
Пројекат: ***Уређење пијаце у Глогоњу***	1102-П2	*Уређење и одржавање пијачних простора на територији града Панчева*	Израда техничке документације			1			2.000.000
			Извођење радова на уређењу и одржавању пијачних простора			1			
Програм 3 - Локални економски развој	**1501**	*Отварање нових предузећа и предузетничких радњи на територији града/општине*	Број лица која су закључила уговоре о запослењу у оквиру мера ЛАПЗ-а	114	240	240	240	240	**41.643.345**
			Број отворених / број затворених предузећа	51/22	51/22	51/22	51/22	51/22	
			Број отворених/затворених предузетничких радњи	323/188	323/188	323/188	323/188	323/188	
			Број предузетника/предузетница по становнику у граду/општини у односу на просек РС	1,33	1,33	1,33	1,33	1,33	
Програмска активност: **Унапређење привредног и инвестиционог амбијента**	1501-0001	*Унапређење пословног амбијента на територији града/општине*	Број спроведених поступака јавних набавки у вези са обављањем редовних активности Секретаријата за привреду и економски развој	3	3	3	3	3	24.906.657
			Број расписаних Јавних позиваа за унапређење привредног амбијента	1	2	2	2	2	
Пројекат: ***План развоја града***	1501-П1	*Израда документа - План развоја града Панчева*	План развоја града Панчева - документ			1			3.000.000
Пројекат: ***Реализација мера и програма предвиђених Локалним акционим планом за запошљавање за 2020. годину***	1501-П2	*Повећање броја запослених кроз мере активне политике запошљавања*	Број новозапослених кроз реализацију мера активне политике запошљавања	114	240	240	240	240	12.376.688
			Број новозапослених жена кроз реализацију мера активне политике запошљавања	50	140	140	140	140	
			Број новозапослених особа старијих од 50 година кроз реализацију мера активне политике запошљавања	10	20	20	20	20	
Пројекат: ***Анализа имплементације Стратегије развоја града Панчева 2014-2020***	1501-П3	*Израда документа-Анализа имплементације Стратефије развоја града Панчева 2019-2020 као предуслов израде Плана развоја града Панчева, 2021-2027*	Израда документа-Анализа имплементације Стратефије развоја града Панчева 2019-2020 као предуслов израде Плана развоја града Панчева			1			1.360.000

Програм 4 - Развој туризма	**1502**	*Организација четири манифестације (Дани Дунава, Новогодишњи базар, Дани Вајфетра и Улица Новогодишње чалорије)*	Број реализованих манифестација	5	5	4	4	4	**25.494.757**
Програмска активност: **Промоција туристичке понуде**	1502-0002	*Адекватна промоција туристичке понуде града на циљаним тржиштима*	Број догађаја који промовишу туристичку понуду града/општине у земљи и/или иностранству на којима учествује ТО града/општине	92	97	100	105	110	24.209.757
Пројекат: ***Пројекат: Организација манифестација-"Дани Дунава" и "Новогодишњи базар"***	1502-П1	*Организација две манифестације - Дани Дунава и Новогодишњи базар*	Број манифестација које промовишу туристичку понуду града	3	3	2	2	2	1.285.000
Програм 5 - Пољопривреда и рурални развој	**0101**	*Раст производње и стабилност дохотка произвођача*	Коришћење пољопривредних површина у односу на укупне пољопривредне површине	20%	20%	20%	20%	20%	**506.234.843**
Програмска активност: **Подршка за спровођење пољопривредне политике у локалној заједници**	0101-0001	*Ефикасно управљање пољопривредним земљиштем у државној својини*	Километар атарског пута	15	15	15	15	15	154.228.262
			Број анализа			220	220	220	
			Проценат коришћења пољопривредног земљишта обухваћених Годишњим програмом у односу на укупне расположиве пољопривредне површине	20%	20%	20%	20%	20%	
		Заштита пољопривредног земљишта, усева и засада	Број извештаја пољочуварске службе	12	12	12	12	12	
Програмска активност: **Мере подршке руралном развоју**	0101-0002	*Унапређење руралног развоја*	Број пријављених женских у односу на укупан број пријављених регистрованих удружења по јавним позивима	24%	24%	24%	24%	24%	10.110.000
		Заштита пољопривредног земљишта, усева и засада	број набављених ракета	50	50	50	50	50	
			број стрелаца	18	18	18	18	18	
Пројекат: ***Комасација (град Панчево)***	0101-П1	*Укрупњавање земљишта и побољшање природних и еколошких услова на земљишту*	% реализације програма	25%	37%	38%			32.395.800
Пројекат: ***Пољозаштитни појас на територији града Панчева***	0101-П2	*Спровођење усвојене пољопривредне политике и политике руралног развоја на подручју града/ општине*	Проценат остварења мера (циљева) усвојене стратегије развоја	50%	80%	65%	65%	65%	10.000.781

Пројекат: ***Чишћење и уклањање дивљих депонија расутих по атару***	0101-П3	*Ефикасно управљање пољопривредним земљиштем у државној својини*	м3 уклоњених дивљих депонија расутих по атару		51.666	103.334			299.500.000
Програм 6 - Заштита животне средине	**0401**	*Унапређење квалитета елемената животне средине*	Проценат буџета намењен заштити животне средине у односу на укупан буџет	2,00%	2,00%	3,50%	3,50%	4,00%	**119.110.270**
Програмска активност: **Управљање заштитом животне средине**	0401-0001	*Спровођење редовних мерења на територији града/општине и испуњење обавеза у складу са законима у домену извештавања према Агенцији и држави*	Повећан број мерених параметара	за 1 параметар	за 1 параметар	за 1 параметар	/	за 1 параметар	15.180.900
		Испуњење обавеза у складу са законима у домену постојања стратешких и опретивних планова као и мера заштите	Број урађених планова /програм квалитета ваздуха	1		1	1	1	
			Број урађених пројеката рекултивације	1	1	1	1		
			Повећање зелених површина	1500	2500	3000	3000	3000	
Програмска активност: **Праћење квалитета елемената животне средине**	0401-0002	*Спровођење редовних мерења на територији града/општине и испуњење обавеза у складу са законима*	Број извршених мерења квалитета ваздуха у локалној мрежи	1извештај/7локација	1извештај/7локација	1извештај/7локација	1извештај/7локација	1извештај/7локација	21.910.000
			Извештај мониторинга вода (подземних)	1извештај/2кампања/ 12 локалитета	1извештај/2кампања /12 локалитета	1извештај/2кампања/12локалитета	1извештај/2кампања/12локалитета	1извештај/2кампања/12локалитета	
			Извештај мониторинга вода (површинских)	6извештаја/6кампања на 8 купалишта(9локација)	6извештаја/6кампања на 8 купалишта	6извештаја/6кампања на 8 купалишта	6извештаја/6кампања на 8 купалишта	6извештаја/6кампања на 8 купалишта	
			Извештај мониторинга полена	1извештај/1локација/ 24 биљне врсте	1извештај/1локација/ 24 биљне врсте	1извештај/1локација/24 биљне врсте	1извештај/1локација/24 биљне врсте	1извештај/1локација/24 биљне врсте	
			Број извршених мониторинга буке у животној средини	1извештај/1кампања/ 41 локација	1извештај/1кампања/ 41 локација	1извештај/1кампања/41 локација	1извештај/1кампања/41 локација	1извештај/1кампања/41 локација	
			Извештај мониторинга земљишта	1извештај/2кампања/ 30локалитета	1извештај/2кампања/ 30локалитета	1извештај/2кампања/35локалитета	1извештај/2кампања/35локалитета	1извештај/2кампања/35локалитета	
Програмска активност: **Заштита природе**	0401-0003	*Испуњење обавеза у складу са законима у доменупостојања стратешких и оперативних планова као и мера забране и ограничења утицаја на животну средину*	Извештај (годишњи о заштићеном природном добру)	1	5	4	5	5	13.400.000
			Извештај о броју нових посађених садница (годишњи)/број садница	1	1(2500)	1(2500)	1(2500)	1(2500)	
Програмска активност: **Управљање отпадним водама**	0401-0004	*Одводњавање Северне индустријске зоне и северних села и прикључење корисника дуж целе трасе*	Проценат завршетка инвестиције изградње Потамишког колектора од Северне индустријске зоне до Ф.Ц.С. 6 (Лука Дунав)		10%	100%			39.119.370
			Степен завршености радова и број прикључења			100%			

Пројекат: ***Пројекти едукације***	0401-П1	*Подизање свести о заштити животне средине*	Број одржаних радионица и екскурзија	12	12	12	12	12	4.200.000
			Број издатих едукативних материјала	2	2	2	2	2	
			Број урађених пројеката	20					
Пројекат: ***Пројекти коришћења алтернативних извора енергије и енергетске ефикасности и остали пројекти из области заштите животне средине***	0401-П2	*Коришћење алтернативних извора енергије и побољшање енергетске ефикасности*	Број урађених пројеката	1	1	1	1	1	10.900.000
Пројекат: ***Пројекти рекултивације,санације и затварање старе депоније***	0401-П3	*Санација депоније*	Урађен пројекат			1			14.400.000
Програм 7 - Организација саобраћаја и саобраћајна инфраструктура	**0701**	*Повећање безбедности учесника у саобраћају и смањење броја саобраћајних незгода*	Број саобраћајних незгода/инцидената	308	300	290	285	280	**1.246.737.593**
Програмска активност: **Управљање и одржавање саобраћајне инфраструктуре**	0701-0002	*Опремање и одржавање саобраћајне сигнализације на путевима и улицама*	број новопостављених саобраћајних знакова и семафора			800			639.164.821
			Дужина хоризонталне саобраћајне сигнализације (у км)			200			
Програмска активност: **Јавни градски и приградски превоз путника**	0701-0004	*Максимална могућа покривеност корисника и територије услугама јавног превоза*	Проценат покривености територије услугом јавног превоза (мерено кроз број насеља где постоји организован јавни превоз у односу на укупан број насеља)	100%	100%	100%	100%	100%	315.000.000
		Адекватан квалитет пружених услуга јавног превоза	Степен реализације планираних редова вожње	99%	99%	100%	100%	100%	
Пројекат: ***Израда техничке документације***	0701-П1	*Израда техничке документације за потребе реконструкције саобраћајница и извођење радова на саобраћајним објектима у циљу повећања безбедности саобраћаја*	Израда техничке документације			4			6.892.772
		Израда техничке документације за потребе извођења радова на постојећим гасним инсталацијама ради гасификације предметних улица	Израда техничке документације			3			

Пројекат: ***Укрсно место - кружни ток саобраћаја код Северне индустријскев зоне у Панчеву***	0701-П2	*Израда техничке документације у циљу повећања безбедности саобраћаја*	Израда техничке документације			3			28.000.000
		Извођење радова у циљу заштите гасовода и нафтовода	Извођење радова			2			
		Извођење радова на изградњи саобраћајнице	Извођење радова			400 m			
Пројекат: ***Уређење улице Његошева у Панчеву***	0701-П3	*Извођење радова у циљу повећања безбедности саобраћаја и пешака*	Извођење радова			220 m			60.000.000
Пројекат: ***Извођење радова на реконструкцији улице Димитрија Туцовића у Панчеву***	0701-П4	*Извођење радова у циљу повећања безбедности саобраћаја*	Извођење радова			1260 м			150.000.000
Пројекат: ***Активности Комитета за безбедност саобраћаја града Панчева у 2020. години***	0701-П5	*Повећање безбедности учесника у саобраћају и смањење броја саобраћајних незгода и учињених прекршаја*	Степен покривености основних школа едукативним материјалом и заштитним материјалом	100%	100%	100%	100%	100%	47.680.000
			Број саобраћајних незгода/инцидената у односу на број из претходне године	308	300	285	280	280	
			Обука и едукација ђака првака на саобраћајном полигону	100%	100%	100%	100%	100%	
Програм 8 - Предшколско васпитање и образовање	**2001**	*Повећање обухвата деце предшколским васпитањем и образовањем*	Проценат уписане деце у односу на број укупно пријављене деце (%девојчица и % дечака)	2813/3087	2750/3100	90% (54% девојчице и 46% дечаци)	(97%) (51% девојчице и 49% дечаци)	(100%)(50% девојчице и 50% дечаци)	**614.375.009**
		Унапређење доступности предшколског васпитања за децу из осетљивих група	Проценат објеката који су прилагодили простор за децу са инвалидитетом у односу на укупан број објеката ПУ	10%	25%	25%	30%	35%	
Програмска активност: Функционисање и остваривање предшколског васпитања и образовања	2001-0001	*Обезбеђени адекватни услови за васпитно-образовни рад са децом уз повећан обухват*	Просечан број деце у групи (јасле, предшколски,ппп)	15,25,20	15,25,20	16,26,30 (54% девојчица и 46% дечака)	15,25,20 (52% девојчица и 48% дечака)	15,25,20 (50% девојчица и 50% дечака)	604.901.429
			Проценат деце ослобођене од пуне цене услуге у односу на укупан број деце	35%	19%	29%	30%	35%	
Пројекат: Израда техничке документације за изградњу вртића на Стрелишту	2001-П1	*Одрживост функционисања предшколских установа у остваривању делатности предшколског васпитања и осталих делатности у ПУ у складу са законом*	Израда техничке документације			1			4.000.000

Пројекат: Подршка програму за образовање и васпитавање деце са тешкоћама у развоју преко Предшколске установе "Дечја радост" Панчево	2001-П2	*Унапређење квалитета образовања и васпитања*	Број деце са потешкоћама у развоју/укупан број деце	28/2626	40/2620	57/2681	60/2.700	65/2.800	5.473.580
			Проценат буџета издвојен за потребе програма	0,13%	0,14%	0,10%	0,16%	0,16%	
Програм 9 - Основно образовање и васпитање	**2002**	*Унапређење доступности основног образовања деци из осетљивих група*	Број објеката који су прилагодили простор за децу са инвалидитетом у односу на укупан број објеката основних школа	6/20	7/20	11/20	14/20	15/20	**221.249.974**
		Унапређен квалитет основног образовања	Проценат ученика по полу који је учествовао на републичким такмичењима	1.8%	2%	2.2% (60%Ж и 40%М)	2.3% (57%Ж и 43%М)	2.3% (56%Ж и 44%М)	
Програмска активност: **Функционисање основних школа**	2002-0001	*Обезбеђени прописани услови за васпитно-образовни рад са децом у основним школама*	Просечан број ученика по одељењу (разврстани по полу)	25(13ж/12м)	22(12ж/10м)	25(13ж/12м)	25(13ж/12м)	26(13ж/13м)	205.048.663
		Унапређење квалитета образовања и васпитања у основним школама	Број талентоване деце подржане од стране Града/Општине у односу на укупан број деце у школама	276/9.833	280/10.369	310/9.902 (160 девојчица и 150 дечака)	290/10.000 (150 девојчица и 140 дечака)	290/10.000 (150 девојчица и 140 дечака)	
		Повећање досутпности и приступачности основног образовања деци	Проценат објеката прилагођених деци са инвалидитетом и посебним потребама	30,00%	35,00%	45,00%	50,00%	60,00%	
Пројекат: ***Реконструкција отвореног спортског терена у ОШ "Ђура Јакшић" у Панчеву***	2002-П1	*Унапређење квалитета образовања и васпитања у основним школама*	извођење радова према техничкој документацији		2	1			6.189.224
Пројекат: ***Активности Регионалног центра за таленте "Михајло Пупин" Панчево***	2002-П2	*Унапређење квалитета образовања и васпитања*	Број ученика, по полу који похађају ваннаставне активности у центру/у односу на укупан број ученика	423/15.065	425/15.564	440/15.251 (220 Ж и 220М)	440/15.575 (220 Ж и 220М)	440/15.575 (220 Ж и 220М)	10.012.087
		Ефикасно образовање и рационална употреба средстава	Проценат буџета града/општине издвојен за потребе центра	0,15%	0,17%	0,18%	0,19%	0,19%	
Програм 10 - Средње образовање и васпитање	**2003**	*Повећање обухвата средњошколског образовања*	Број деце која су обухваћена средњим образовањем (разложен по раздредима и полу)	5230 (163р/2719ж/2511м)	5195(202р/2682ж/2513м)	5349 (204р/2730ж/2619м)	5400 (205р/2735ж/2665м)	5450 (207р/2735ж/2715м)	**118.603.379**
		Унапређење доступности средњег образовања	Број објеката који су прилагодили простор за децу са инвалидитетом у односу на укупан број објеката средњих школа	2/10	3/10	6/10	7/10	9/10	
Програмска активност: **Функционисање средњих школа**	2003-0001	*Обезбеђени прописани услови за васпитно-образовни рад у средњим школама и безбедно одвијање наставе*	Просечан број ученика по одељењу	27	26	27	28	29	115.477.779
		Унапређење квалитета образовања у средњим школама	Број талентоване деце подржане од стране Града/Општине у односу на укупан број деце у школама	156/5230	160/5195	165/5349	168/5260	168/5260	

Пројекат: ***Израда техничке документације***	2003-П1	*Унапређење услова образовања и васпитања у средњим школама*	Израда техничке документације		2	2			3.125.600
Програм 11 - Социјална и дечија заштита	**0901**	*Повећање доступности права и услуга социјлане заштите*	Проценат корисника мера и услуга социјалне и дечје заштите који се финансирају из буџета града/општине у односу на број становника	5,87%	5,90%	6,00%	5,95%	5,95%	**373.027.189**
		Повећање доступности права и механизама социјалне заштите за жене у локалној заједници	Број услуга намењених женама са искуством насиља у породици или у партнерском односу	1	1	2	2	2	
Програмска активност: **Једнократне помоћи и други облици помоћи**	0901-0001	*Унапређење заштите сиромашних*	Проценат грађана који добијају новчане накнаде и помоћ у натури у складу са Одлуком о социјалној заштити у односу на укупан број грађана	4,58%	4,60%	4,65%	4,70%	4,70%	99.973.562
			Број корисника једнократне новчане помоћи у односу на укупан број грађана	4536/126000	4561/126000	5000/126000	4660/126000	4600/126000	
Програмска активност: **Породични и домски смештај, прихватилишта и друге врсте смештаја**	0901-0002	*Обезбеђење услуге смештаја*	Број корисника услуга смештаја прихватилишта	40	43	40	35	34	9.032.405
Програмска активност: **Дневне услуге у заједници**	0901-0003	*Подстицање развоја разноврсних социјалних и других услуга у заједници*	Број удружења / хуманитарних организација које добијају средства из буџета града/општине	14	14	15	16	17	98.937.398
			Број прогрма које реализују ове организације	14	14	15	16	17	
Програмска активност: **Подршка реализацији програма Црвеног крста**	0901-0005	*Социјално деловање - олакшавање људске патње пружањем неопходне ургентне помоћи лицима у невољи, развијањем солидарности међу људима, организовањем различитих облика помоћи*	Број корисника народне кухиње (или број подељених оброка у народној кухињи)	1250	1275	1500	1400	1300	37.936.901
			Број волонтера Црвеног крста	180	190	250	260	270	
Програмска активност: **Подршка деци и породици са децом**	0901-0006	*Унапређење популационе политике*	Број мера материјалне подршке намењен мерама локалне популационе политике (нпр. Подршка материнству, подршка породиљама, накнада за новорођену децу)	8	9	10	11	12	126.446.923
		Обезбеђивање финансијске подршке за децу и породицу	Број деце која користе услуге дечијег одмаралишта уз материјалну подршку у складу са Одлуком о социјалној заштити у односу на укупан број деце у граду/општини			3.600	3.650	3.700	
Програмска активност: **Подршка рађању и родитељству**	0901-0007	*Подршка породицама да остваре жељени број деце*	Просечан износ давања за мере подршке рађању по рођеном детету		200.000	200.000	300.000	300.000	600.000

Пројекат: ***Оснивање установе за пружање услуга социјалне заштите***	0901-П1	*Побољшање и унапређивање квалитета услуга прописаних Одлуком о социјалној заштити грађана града Панчева*	Основана установа			да			100.000
Програм 12 - Здравствена заштита	**1801**	*Унапређење партнерства за здравље*	Број састанака локалног савета за здравље	3	6	8	9	10	**19.700.000**
Програмска активност: **Функционисање установа примарне здравствене заштите**	1801-0001	*Унапређење доступности , квалитета и ефикасности примарне здравствене заштите (ПЗЗ)*	Број обраћања саветнику за заштиту права пацијената	6	8	15	14	10	9.000.000
Програмска активност: **Мртвозорство**	1801-0002	*Унапређење доступности примарне здравствене заштите (ПЗЗ)*	Број случајева стручног утврђивања времена и узрока смрти ван здравствених установа	918	952	920	910	900	2.000.000
Пројекат: ***Гинеколошка и педијатријска заштита у насељеним местима***	1801-П1	*Унапређење превентивне здравствене заштите-превенција, промоција здравља и интегрисане услуге*	Укупан број прегледаних жена/укупан број посета гинеколога	3.282/221	3.290/216	4250/320	4500/350	4600/360	7.700.000
			Укупан број прегледане деце/укупан број посета педијатра	5.358/387	5400/400	5300/400	5450/412	4600/450	
Пројекат: ***Здравствено-едукативна предавања у вртићима и основним школама***	1801-П2	*Унапређење здравља деце и омладине и изградња свестрано здраве личности кроз организовано спровођење здравствено едукативних предавања*	број одржаних предавања	176	77	80	85	92	1.000.000
Програм 13 - Развој културе и информисања	**1201**	*Подстицање развоја културе*	Број грађана у Граду/Општини у односу на укупан број установа културе	126.000/15	126.000/15	126.000/15	126.000/15	126.000/15	**424.971.714**
			Укупан број посетилаца на свим културним догађајима који су одржани	131.630	153.150	180.090	208.418	208.418	
Програмска активност: **Функционисање локалних установа културе**	1201-0001	*Обезбеђење редовног функционисања установа културе*	Број запослених у установама културе у односу на укупан број запослених у ЈЈС	175/2456	170/2357	168/2300	170/2300	172/2300	344.262.663
Програмска активност: **Јачање културне продукције и уметничког стваралаштва**	1201-0002	*Унапређење разноврсности културне понуде*	Број програма и пројеката подржаних од стране Града/Општине намењених остетљивим друштвеним групама	6	8	10	11	11	9.150.000
			Број програма и пројеката удружења грађана подржаних од стране Града/Општине	37	42	50	55	60	
Програмска активност: **Остваривање и унапређивање јавног интереса у области јавног информисања**	1201-0004	*Повећање интересовања грађана за развојПовећана понуда квалитетнихмедијских садржаја из области друштвеног живота локалне заједнице културе*	Број програмских садржаја подржаних на конкурсима јавног информисања	15	24	25	26	27	42.000.000

Пројекат: ***Дом културе "3. октобар" Банатско Ново Село***	1201-П1	*Повећање интересовања грађана за развој културе*	Израда техничке документације		1	1			500.000
Пројекат: ***Завод за заштиту споменика културе- Заштита археолошких истраживања на шест археолошких локалитета на траси магистралног гасовода граница Бугарска-граница Мађарска (деоница 3)***	1201-П2	*Заштита археолошких налаза пре извођења инвестиционих радова*	Проценат извршених археолошких истраживања			100%			16.506.698
Пројекат: ***Завод за заштиту споменика културе- претходна археолошка ископавања и истраживања на подручју планираног далековода ДВ 110 kv Бела Црква-Велико Градиште***	1201-П3	*Заштита археолошких налаза пре извођења инвестиционих радова*	Проценат извршених археолошких истраживања			100%			12.552.353
Програм 14 - Развој спорта и омладине	**1301**	*Обезбеђење услова за бављење спортом свих грађана и грађанки града/општине*	Број спортских организација преко којих се остварују јавни интерес у области спорта	117	179	190	200	220	**371.300.000**
Програмска активност: **Подршка локалним спортским организацијама, удружењима и савезима**	1301-0001	*Обезбеђивање услова за рад и унапређење капацитета спортских организација преко којих се остварује јавни интерес у области спорта у граду/општини*	Број посебних програма спортских организација финансираних од стране града/општине	40	39	50	55	60	275.500.000
			Број годишњих програма спортских организација финансираних од стране града/општине	100	160	165	170	175	
Програмска активност: **Подршка предшколском и школском спорту**	1301-0002	*Унапређење предшколског, школског и рекреативног спорта*	Број програма којима се реализују активнсости школског спорта	2	56	60	65	67	35.400.000
			Број објеката који је доступан за коришћење предшколском и школском спорту	35	40	43	44	45	
Програмска активност: **Функционисање локалних спортских установа**	1301-0004	*Обезбеђивање услова за рад установа из области спорта*	Број спортских организација које користе услуге установе из области спорта	41	41	41	41	41	50.900.000
Програмска активност: **Спровођење омладинске политике**	1301-0005	*Подршка активном укључивању младих у различите друштвене активности*	Број младих корисника услуга мера омладинске политике	40000	19000	20000	20500	21000	7.550.000
Пројекат: ***Извођење радова на уређењу спортских терена у Панчеву***	1301-П1					1			1.950.000
Програм 15 - Опште услуге локалне самоуправе	**0602**								**1.260.560.410**

Програмска активност: **Функционисање локалне самоуправе и градских општина**	0602-0001	*Обезбеђено континуирано функционисање органа ЈЛС и органа градске општине*	Проценат решениих предмета у календарској години	53,00%	60,00%	65,00%	70,00%	70,00%	855.341.319
Програмска активност: **Функционисање месних заједница**	0602-0002	*Обезбеђено задовољавање потреба и интереса локалног становништва деловањем месних заједница*	Степен остварења финансијских планова месних заједница	77,38%	94,62%	96,15%	96,92%	99,23%	67.354.763
			Степен пружања услуга за побољшање квалитета мештана у складу са законским могућностима јединице локалне самоуправе	90	95	95	95	95	
			Број иницијатива /предлога месних заједница према граду/општини у вези са питањима од интереса за локално становништво	50,00	60,00	70,00	80,00	80,00	
Програмска активност: **Сервисирање јавног дуга**	0602-0003	*Одржавање финансијске стабилности града/општине и финансирање капиталних инвестиционих расхода*	Учешће издатака за сервисирање дугова у текућим приходима ≤ 15%	6,89%	6,91%	8,09%	5%	5%	216.038.070
Програмска активност: **Градско правобранилаштво**	0602-0004	*Заштита имовинских права и интереса града/општине*	Број решених предмета у односу на укупан број предмета на годишњем нивоу	1308	1400	1400	1400	1400	11.997.425
Програмска активност: **Омбудсман**	0602-0005	*Обезбеђена заштита права грађана пред управом и јавним службама града/општине и контрола над повредама прописа и општих аката града/општине*	Број грађана чија су права заштићена кроз поступак пред заштитником грађана у односу на укупан број поступака	140/146	100/150	100/150	100/150	100/150	4.806.157
Програмска активност: **Фунционисање националних савета националних мањина**	0602-0007	*Остваривање права националних мањина у локалној заједници*	Проценат остварења програма националних мањина који се финансркра из буџета града	100%	100%	100%	100%	100%	7.600.000
			Број реализованих пројеката националних мањина	9	5	5	6	7	
Програмска активност: **Текућа буџетска резерва**	0602-0009								5.057.207
Програмска активност: **Стална буџетска резерва**	0602-0010								1.000.000
Програмска активност: **Управљање у ванредним ситуацијама**	0602-0014	*Континуитет одбране од поплава на територији града Панчева и насељених места*	Набавка пумпи за воду и опреме за ситуациони центар			4			5.800.000

Пројекат: ***"Пут ка родној равноправности у граду Панчеву"***	0602-П1	*Повећана видљивост резултата Савета и Града Панчева у области родне равноправности и унапређење ефикасности и ефективности спровођења локалних антидискриминационих политика*	Број одржаних активности, догађаја и јавних акција у граду, сеоским месним заједницама, ромским насељима, број учесница у активностима и догађајима			10	10	10	500.000
Пројекат: ***Набавка опреме електронског и видео надзора на територији града Панчева***	0602-П2	*Повећање безбедности грађана*	број локација у Граду на којима су постављене камере			48	48		85.065.469
Програм 16 - Политички систем локалне самоуправе	**2101**	*Одрживо управно и финансијско функционисање града/општине у складу надлежностима и пословима локалне самоуправе*							**105.775.956**
Програмска активност: Функционисање скупштине	2101-0001	*Функционисање локалне скупштине*	Број седница скупштине општине	14	12	10	10	10	39.677.970
Програмска активност: Функционисање извршних органа	2101-0002	*Функционисање извршних органа*	Број седница извршног органа	88	83	90	90	90	47.478.035
		Конституисање органа месних заједница ради континуираног и несметаног функционисања, а у циљу обезбеђивања и задовољавања основних потреба и интереса становништва	Број донетих аката (градоначелник)	1.347	1.720	1.750	1.750	1.750	
Пројекат ***:Избори за одборнике скупштине града и чланове савета месних заједница***	2101-П1	*Конституисање органа месних заједница ради континуираног и несметаног функционисања, а у циљу обезбеђивања и задовољавања основних потреба и интереса становништва*	Број бирача уписаних у бирачки списак			109.562			18.619.951
			Број бирачких места			74			
У К У П Н О									**6.338.653.061**

СТРУКТУРА РАСХОДА И ИЗДАТАКА ПО ПРОГРАМСКОЈ КЛАСИФИКАЦИЈИ

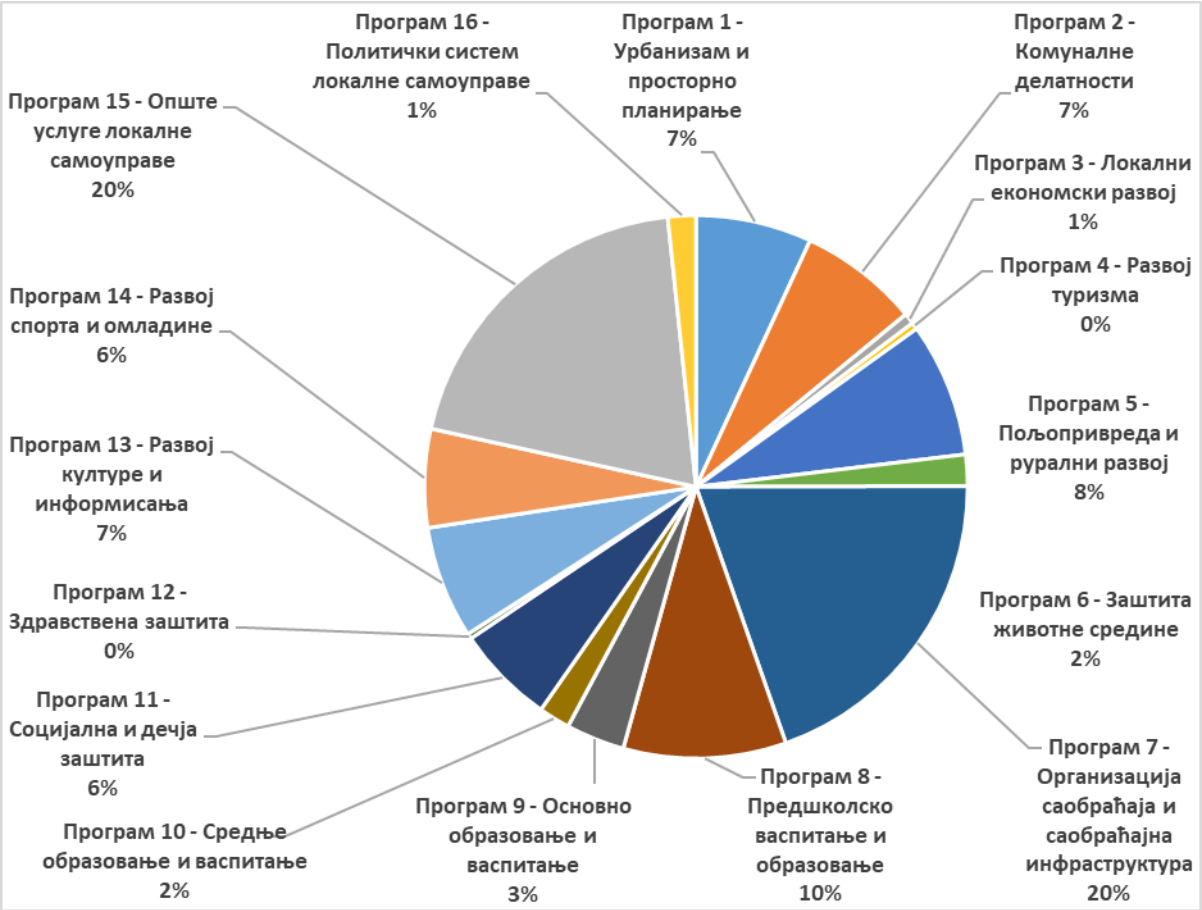

У прилогу се доставља табеларни приказ укупних расхода и издатака који су распоређени по програмској структури и приказане су програмске информације које садрже описе програма, програмских активности и пројеката корисника буџетских средстава. Циљеве који се желе постићи у средњорочном периоду спровођења програма, програмске активности и пројеката, као и показатеље учинка за праћење постизања наведених циљева.

У посебној табели **РАСХОДИ И ИЗДАЦИ ПО РЕБАЛАНСУ II У 2020. ГОДИНИ - ПРОМЕНЕ КОЈЕ СУ САДРЖАНЕ У ОДЛУЦИ** која се даје у прилогу и саставни је део образложења приказане су све промене на позицијама расхода и издатака.

Предлаже се Градском већу града Панчева да по хитном поступку разматра предложени Нацрт одлуке о изменама Одлуке о буџету града Панчева за 2020. годину, имајући у виду значајна средства која су предмет наведене одлуке као и обавезе које проистичу из Закона о јавним набавкама и Закона о роковима измирења новчаних обавеза у комерцијалним трансакцијама.

Предлаже се да одлука ступи на снагу даном објављивања у «Службеном листу града Панчева». Оправдани разлози за раније ступање на снагу ове одлуке су одредбе Закона о буџетском систему и Закона о јавним набавкама, односно рокови који се морају испоштовати код спровођења поступака јавних набавки, а имајући у виду да буџетска година траје до 31. децембра, као и обавезе које проистичу из Закона о роковима измирења новчаних обавеза у комерцијалним трансакцијама.

Предлаже се Скупштини града Панчева да донесе Одлуку о изменама Одлуке о буџету града Панчева за 2020. годину у предложеном тексту.

ПЛАНИРАНИ ПРИХОДИ И ПРИМАЊА БУЏЕТА ГРАДА ПАНЧЕВА ПО РЕБАЛАНСУ II 2020. ГОДИНЕ

Редни број	ВРСТА ПРИХОДА И ПРИМАЊА	ПЛАН ПО РЕБАЛАНСУ I 2020. ГОДИНЕ	ПОВЕЋАЊЕ / СМАЊЕЊЕ ПО РЕБАЛАНСУ II 2020. ГОДИНЕ	ПЛАН ПО РЕБАЛАНСУ II 2020. ГОДИНЕ	% учешћа
1	2	3	4	5=3+4	6
I	**КЛАСИЧНА ПОТРОШЊА**				
1	Порез на имовину	758.000.000	20.000.000	778.000.000	12,27
2	Порез на приход од самосталних делатности	338.500.000	27.000.000	365.500.000	5,77
3	Порез на пренос апсолутних права	170.000.000		170.000.000	2,68
4	Порез на наслеђе и поклон	25.000.000	3.512.000	28.512.000	0,45
5	Порез на зараде	2.077.000.000	10.000.000	2.087.000.000	32,92
6	Локалне комунална такса	126.400.000		126.400.000	1,99
7	Накнада за коришћење простора на јавној површини у пословне и друге сврхе и коришћење општинских путева	13.700.000		13.700.000	0,22
8	Накнада за заштиту животне средине	308.000.000	20.000.000	328.000.000	5,17
9	Градске административне таксе	19.000.000		19.000.000	0,30
10	Боравишна такса	2.000.000		2.000.000	0,03
11	Приходи од камата	25.000.000		25.000.000	0,39
12	Остали приходи и накнаде	51.306.164	34.414.520	85.720.684	1,35
13	Накнада за емисије SO2,NO2,праш. материја	25.000.000		25.000.000	0,39
14	Накнада за коришћење грађевинског земљишта	6.000.000		6.000.000	0,09
15	Допринос за уређивање грађевинског земљишта	140.000.000	16.000.000	156.000.000	2,46
16	Закуп пословног простора	32.829.919		32.829.919	0,52
17	Закуп грађевинског земљишта	12.000.000		12.000.000	0,19
18	Примања од продаје земљишта у корист нивоа градова	275.173.428		275.173.428	4,34
19	Концесиона накнада за обављање комуналне делатности и приходи од других концесионих послова	45.000.000		45.000.000	0,71
20	Примања од продаје акција и осталог капитала	425.528	521.363	946.891	0,01
	СВЕГА I (1-20)	**4.450.335.039**	**131.447.883**	**4.581.782.922**	**72,28**
21	Ненаменски трансфери од Републике Србије	**84.544.580**		**84.544.580**	**1,33**
	СВЕГА I (1-21)	**4.534.879.619**	**131.447.883**	**4.666.327.502**	**73,62**
II	**ПРИХОДИ ПО ПОСЕБНИМ ПРОПИСИМА**				0,00
1	Текући трансфери од других нивоа власти- АПВ	42.135.887		42.135.887	0,66
2	Капитални трансфери од других нивоа власти- АПВ	7.602.154	150.000.000	157.602.154	2,49
3	Текући наменски трансфери од Републике у корист нивоа градова	1.500.000		1.500.000	0,02
4	Капитални наменски трансфери од Републике	0		0	0,00
5	Примања од продаје станова у државној својини	5.500.000	1.000.000	6.500.000	0,10
6	Закуп пољопривредног замљишта и пољоприв. објеката	200.000.000		200.000.000	3,16
7	Добровољни текући трансфери од физичких и правних лица	250.000		250.000	0,00
8	Добровољни капитални трансфери од физичких и правних лица	1.950.000		1.950.000	0,03
9	Приходи од новчаних казни за саобраћајне прекршаје	47.680.000		47.680.000	0,75
10	Накнада за коришћење шума и шумског земљишта и коришћење дрвета	1.500.000		1.500.000	0,02
	СВЕГА II (1-10)	**308.118.041**	**151.000.000**	**459.118.041**	**7,24**
III	**Текуће донације од међународних организација**	0	106.060	**106.060**	**0,00**
	СВЕГА I - III	**4.842.997.660**	**282.553.943**	**5.125.551.603**	**80,86**
IV	**Примања од задуживања од пословних банака**	**200.000.000**		**200.000.000**	**3,16**
	СВЕГА I+II+III+IV	**5.042.997.660**	**282.553.943**	**5.325.551.603**	**84,02**
V	**Сопствени приходи који су постали јавни приходи буџета**				
1	Туристичка организација града Панчева	2.850.000		2.850.000	0,04
2	Месне заједнице	12.644.816		12.644.816	0,20
3	ПУ Дечија радост	106.361.921		106.361.921	1,68
4	Установе културе	71.162.869		71.162.869	1,12
	СВЕГА V (1-4)	**193.019.606**		**193.019.606**	**3,05**
	СВЕГА I+II+III+IV+V	**5.236.017.266**	**282.553.943**	**5.518.571.209**	**87,06**
VI	**ПРЕНЕТА СРЕДСТВА**	**820.081.852**		**820.081.852**	**12,94**
	СВЕГА БУЏЕТ (I –VI)	**6.056.099.118**	**282.553.943**	**6.338.653.061**	**100,00**

РАСХОДИ И ИЗДАЦИ ПО РЕБАЛАНСУ II У 2020. ГОДИНИ - ПРОМЕНЕ КОЈЕ СУ САДРЖАНЕ У ОДЛУЦИ

Организациона класификација		Програмска класификација	Функционална класификација	Позиција	Економска класификација и извор финансирања	ОПИС ПОЗИЦИЈЕ	ИЗВОРИ ФИНАНСИРАЊА РАСХОДА И ИЗДАТАКА						УКУПНА СРЕДСТВА
Раздео	Глава						ПРИХОДИ ИЗ БУЏЕТА (ИЗВОР 01)	ПРОМЕНЕ ПО РЕБАЛАНСУ 2	СРЕДСТВА ИЗ БУЏЕТА (ИЗВОР 01)	СРЕДСТВА ИЗ ОСТАЛИХ ИЗВОРА ФИНАНСИРАЊА	ПРОМЕНЕ ПО РЕБАЛАНСУ 2	СРЕДСТВА ИЗ ОСТАЛИХ ИЗВОРА ФИНАНСИРАЊА	
1	2	3	4	5	6	7	8	9	10=8+9	11	12	13=11+12	14=10+13
1						**СКУПШТИНА ГРАДА**							
		2101				**ПРОГРАМ 16 - ПОЛИТИЧКИ СИСТЕМ ЛОКАЛНЕ САМОУПРАВЕ**							
		2101-0001				**Програмска активност: Функционисање Скупштине**							
			111			***Извршни и законодавни органи***							
				13	481	Дотације невладиним организацијама - финансирање редовног рада политичких субјеката	4.083.030	84.538	4.167.568				4.167.568
				15	481	Финансирање предизборне кампање политичких субјеката	2.515.681	262.697	2.778.378				2.778.378
						Свега за програмску активност 2101-0001:	**39.004.165**	**347.235**	**39.351.400**	**326.570**		**326.570**	**39.677.970**
						Свега за Програм 16:	**57.624.116**	**347.235**	**57.971.351**	**326.570**		**326.570**	**58.297.921**
						Свега за Раздео 1:	**57.624.116**	**347.235**	**57.971.351**	**326.570**		**326.570**	**58.297.921**
4						**ГРАДСКА УПРАВА**							
		1101				**ПРОГРАМ 1 - СТАНОВАЊЕ, УРБАНИЗАМ И ПРОСТОРНО ПЛАНИРАЊЕ**							
		1101-0001				**Програмска активност: Просторно и урбанистичко планирање**							
			620			***Развој заједнице***							
						ЈП "Урбанизам" Панчево							
				43	424	Специјализоване услуге	49.774.838	-8.500.000	41.274.838				41.274.838
				44	511	Зграде и грађевински објекти	10.000.000	40.000.000	50.000.000				50.000.000
						Свега за програмску активност 1101-0001:	**59.774.838**	**31.500.000**	**91.274.838**				**91.274.838**
		1101-0004				**Програмска активност: Стамбена подршка**							
			060			***Становање***							
						ЈП "Градска стамбена агенција" Панчево							
				47	511	Реконструкција и адаптација објеката у јавној својини Града	3.150.000	1.012.000	4.162.000				4.162.000
						Свега за програмску активност 1101-0004:	**8.650.000**	**1.012.000**	**9.662.000**	**63.780.985**		**63.780.985**	**73.442.985**
		1101-П2				**Пројекат: Комунално опремање локације "Хиподром" у Панчеву**							
			620			***Развој заједнице***							
				53	511	Израда техничке документације за изградњу саобраћајница и инфраструктуре за комплекс Хиподром - распоред салда из 2019. године				1.150.000	-288.400	861.600	861.600
						Свега за пројекат 1101-П2:				**2.639.434**	**-288.400**	**2.351.034**	**2.351.034**
		1101-П4				**Пројекат: Израда техничке документације и извођење радова на уређењу приобаља**							
			620			***Развој заједнице***							
				57.4	541	Експропријација земљишта за потребе уређења приобаља		16.000.000	16.000.000				16.000.000
						Свега за пројекат 1101-П4:		**16.000.000**	**16.000.000**	**200.000.000**		**200.000.000**	**216.000.000**
						Свега за Програм 1:	**118.424.838**	**48.512.000**	**166.936.838**	**270.887.219**	**-288.400**	**270.598.819**	**437.535.657**

Организациона класификација: Раздео	Организациона класификација: Глава	Програмска класификација	Функционална класификација	Позиција	Економска класификација и извор финансирања	ОПИС ПОЗИЦИЈЕ	ИЗВОРИ ФИНАНСИРАЊА РАСХОДА И ИЗДАТАКА: ПРИХОДИ ИЗ БУЏЕТА (ИЗВОР 01)	ПРОМЕНЕ ПО РЕБАЛАНСУ 2	СРЕДСТВА ИЗ БУЏЕТА (ИЗВОР 01)	СРЕДСТВА ИЗ ОСТАЛИХ ИЗВОРА ФИНАНСИРАЊА	ПРОМЕНЕ ПО РЕБАЛАНСУ 2	СРЕДСТВА ИЗ ОСТАЛИХ ИЗВОРА ФИНАНСИРАЊА	УКУПНА СРЕДСТВА
		1102				**ПРОГРАМ 2 - КОМУНАЛНЕ ДЕЛАТНОСТИ**							
		1102-0002				**Програмска активност: Одржавање јавних зелених површина**							
			560			***Заштита животне средине некласификована на другом месту***							
						ЈКП "ЗЕЛЕНИЛО" ПАНЧЕВО	**34.123.080**	**30.000.000**	**64.123.080**				**64.123.080**
				61	424	Специјализоване услуге	34.123.080	30.000.000	64.123.080				64.123.080
						ЈКП "КОМБРЕСТ" БАНАТСКИ БРЕСТОВАЦ	**2.200.000**	**1.600.000**	**3.800.000**				**3.800.000**
				64	424	Специјализоване услуге	2.200.000	1.600.000	3.800.000				3.800.000
						ЈКП "ГЛОГОЊ" ГЛОГОЊ	**11.540.677**	**-5.700.000**	**5.840.677**				**5.840.677**
				66	451	Субвенције	6.200.000	-5.700.000	500.000				500.000
						Свега за програмску активност 1102-0002:	**77.478.757**	**25.900.000**	**103.378.757**				**103.378.757**
		1102-0003				**Програмска активност: Одржавање чистоће на површинама јавне намене**							
			510			***Управљање отпадом***							
						ЈКП "ХИГИЈЕНА" ПАНЧЕВО	**50.000.000**	**50.000.000**	**100.000.000**	**600.000**		**600.000**	**100.600.000**
				72	421	Стални трошкови	50.000.000	50.000.000	100.000.000				100.000.000
						ЈКП "КОМБРЕСТ" БАНАТСКИ БРЕСТОВАЦ	**1.600.000**	**400.000**	**2.000.000**				**2.000.000**
				75	421	Стални трошкови	1.600.000	400.000	2.000.000				2.000.000
						ЈКП "ВОД-КОМ" ЈАБУКА	**2.000.000**	**1.183.208**	**3.183.208**				**3.183.208**
				79	421	Стални трошкови	2.000.000	1.183.208	3.183.208				3.183.208
						Свега за програмску активност 1102-0003:	**70.991.000**	**51.583.208**	**122.574.208**	**600.000**		**600.000**	**123.174.208**
						Свега за Програм 2:	**370.069.757**	**77.483.208**	**447.552.965**	**3.600.000**		**3.600.000**	**451.152.965**
		1501				**ПРОГРАМ 3 - ЛОКАЛНИ ЕКОНОМСКИ РАЗВОЈ**							
		1501-0001				**Програмска активност: Унапређење привредног и инвестиционог амбијента**							
			130			***Опште услуге***							
				95	424	Специјализоване услуге	2.000.000	1.800.000	3.800.000				3.800.000
				96	454	Подршка микро и малим предузећима и предеузетницима - конкурс	6.000.000	-5.500.000	500.000				500.000
						Свега за програмску активност 1501-0001:	**28.606.657**	**-3.700.000**	**24.906.657**				**24.906.657**
						Свега за Програм 3:	**44.543.345**	**-3.700.000**	**40.843.345**	**800.000**		**800.000**	**41.643.345**
		0101				**ПРОГРАМ 5 -ПОЉОПРИВРЕДА И РУРАЛНИ РАЗВОЈ**							
						ГОДИШЊИ ПРОГРАМ ЗАШТИТЕ, УРЕЂЕЊА И КОРИШЋЕЊА ПОЉОПРИВРЕДНОГ ЗЕМЉИШТА							
		0101-0001				**Програмска активност: Подршка за спровођење пољопривредне политике у локалној заједници**							
			421			***Пољопривреда***							
				115	423	Услуге по уговору - распоред салда из 2019. године				22.788.200	-217.523	22.570.677	22.570.677
				116	424	Специјализоване услуге	21.700.000	200.000	21.900.000				21.900.000
				117	424	Специјализоване услуге - распоред салда из 2019. године				1.610.000	403.568	2.013.568	2.013.568
				122	426	Материјал	200.000	-200.000	0				0
				123	426	Материјал - распоред салда из 2019. године				186.045	-186.045	0	0
						Свега за програмску активност 0101-0001:	**89.307.550**	**0**	**89.307.550**	**64.920.712**	**0**	**64.920.712**	**154.228.262**
						УКУПНО ГОДИШЊИ ПРОГРАМ ЗАШТИТЕ, УРЕЂЕЊА И КОРИШЋЕЊА ПОЉОПРИВРЕДНОГ ЗЕМЉИШТА	**99.307.550**	**0**	**99.307.550**	**97.317.293**	**0**	**97.317.293**	**196.624.843**

Организациона класификација		Програмска класификација	Функционална класификација	Позиција	Економска класификација и извор финансирања	ОПИС ПОЗИЦИЈЕ	ИЗВОРИ ФИНАНСИРАЊА РАСХОДА И ИЗДАТАКА						УКУПНА СРЕДСТВА
Раздео	Глава						ПРИХОДИ ИЗ БУЏЕТА (ИЗВОР 01)	ПРОМЕНЕ ПО РЕБАЛАНСУ 2	СРЕДСТВА ИЗ БУЏЕТА (ИЗВОР 01)	СРЕДСТВА ИЗ ОСТАЛИХ ИЗВОРА ФИНАНСИРАЊА	ПРОМЕНЕ ПО РЕБАЛАНСУ 2	СРЕДСТВА ИЗ ОСТАЛИХ ИЗВОРА ФИНАНСИРАЊА	
						Свега за Програм 5:	**109.417.550**	**0**	**109.417.550**	**396.817.293**	**0**	**396.817.293**	**506.234.843**
		0401				**ПРОГРАМ 6 - ЗАШТИТА ЖИВОТНЕ СРЕДИНЕ ПРОГРАМ КОРИШЋЕЊА СРЕДСТАВА ФОНДА ЗА ЗАШТИТУ ЖИВОТНЕ СРЕДИНЕ**							
		0401-0004				**Програмска активност: Управљање отпадним водама**							
			520			***Управљање отпадним водама***							
				153	511	Изградња потамишког колектора - III фаза - распоред салда из 2019. године				5.476.000	118.406	5.594.406	5.594.406
				153.4	511	Изградња потамишког колектора - III фаза		27.379.740	27.379.740				27.379.740
						ЈКП "Водовод и канализација" Панчево							
				154	451	Радови на изградњи фекалне канализационе мреже у Северној индустријској зони - II фаза- распоред салда из 2019. године				0		0	0
						Свега за програмску активност 0401-0004:		**27.379.740**	**27.379.740**	**11.621.224**	**118.406**	**11.739.630**	**39.119.370**
						Свега за Програм 6:	**79.990.900**	**27.379.740**	**107.370.640**	**11.621.224**	**118.406**	**11.739.630**	**119.110.270**
		0701				**ПРОГРАМ 7 -ОРГАНИЗАЦИЈА САОБРАЋАЈА И САОБРАЋАЈНА ИНФРАСТУКТУРА**							
		0701-0002				**Програмска активност:Управљање и одржавање саобраћајне инфраструктуре**							
			451			***Друмски саобраћај***							
				157	511	Рехабилитација путева -МЗ Долово - добровољни трансфер ДОО "Ветроелектране Балкана" - распоред салда из 2019. године				6.380.104	-1.445.283	4.934.821	4.934.821
						ЈП "Урбанизам" Панчево							
				158	424	Специјализоване услуге	12.100.000	18.200.000	30.300.000				30.300.000
						ЈКП "ГЛОГОЊ" ГЛОГОЊ	**0**	**5.700.000**	**5.700.000**				**5.700.000**
				158.4	451	Субвенције	0	5.700.000	5.700.000				5.700.000
						Извори финансирања за функцију 451:							
					01	Приходи из буџета	407.228.068	23.900.000	431.128.068				431.128.068
					13	Нераспоређени вишак прихода из ранијих година				183.252.036	-1.445.283	181.806.753	181.806.753
						Функција 451:	**407.228.068**	**23.900.000**	**431.128.068**	**183.252.036**	**-1.445.283**	**181.806.753**	**612.934.821**
						Извори финансирања за програмску активност 0701-0002:							
					01	Приходи из буџета	407.228.068	23.900.000	431.128.068				431.128.068
					13	Нераспоређени вишак прихода из ранијих година				183.252.036	-1.445.283	181.806.753	181.806.753
						Свега за програмску активност 0701-0002:	**407.228.068**	**23.900.000**	**431.128.068**	**183.252.036**	**-1.445.283**	**181.806.753**	**612.934.821**
		0701-0004				**Програмска активност: Јавни градски и приградски превоз путника**							
			451			***Друмски саобраћај***							
				159	454	Субвенције приватним предузећима	210.000.000	-20.000.000	190.000.000				190.000.000
						ЈКП за превоз путника "Аутотранспорт - Панчево" Панчево							
				161	472	Регресиран превоз ученика, студената и повлашћених категорија становништва	40.000.000	40.000.000	80.000.000				80.000.000
						Свега за програмску активност 0701-0004:	**295.000.000**	**20.000.000**	**315.000.000**				**315.000.000**

Организациона класификација		Програмска класификација	Функционална класификација	Позиција	Економска класификација и извор финансирања	ОПИС ПОЗИЦИЈЕ	ИЗВОРИ ФИНАНСИРАЊА РАСХОДА И ИЗДАТАКА						УКУПНА СРЕДСТВА
Раздео	Глава						ПРИХОДИ ИЗ БУЏЕТА (ИЗВОР 01)	ПРОМЕНЕ ПО РЕБАЛАНСУ 2	СРЕДСТВА ИЗ БУЏЕТА (ИЗВОР 01)	СРЕДСТВА ИЗ ОСТАЛИХ ИЗВОРА ФИНАНСИРАЊА	ПРОМЕНЕ ПО РЕБАЛАНСУ 2	СРЕДСТВА ИЗ ОСТАЛИХ ИЗВОРА ФИНАНСИРАЊА	
		0701-П1				**Пројекат: Израда техничке документације**							
			451			***Друмски саобраћај***							
				162	511	Улица Уроша Предића - Израда техничке документације за потребе реконструкције улице - распоред салда из 2019. године				1.100.000	-342.800	757.200	757.200
				165.4	511	Израда техничке документације за потребе извођења радова у улици Таковској у Панчеву - распоред салда из 2019. године					626.160	626.160	626.160
						Свега за пројекат 0701-П1:	**4.580.000**		**4.580.000**	**2.029.412**	**283.360**	**2.312.772**	**6.892.772**
		0701-П4				**Пројекат: Извођење радова на реконструкцији улице Димитрија Туцовића у Панчеву**							
			451			***Друмски саобраћај***							
				173.4	511	Зграде и грађевински објекти - средства АП Војводине					150.000.000	150.000.000	150.000.000
						Свега за пројекат 0701-П4:					**150.000.000**	**150.000.000**	**150.000.000**
						Свега за Програм 7:	**838.488.068**	**43.900.000**	**882.388.068**	**189.281.448**	**148.838.077**	**338.119.525**	**1.220.507.593**
		2001				**ПРОГРАМ 8 - ПРЕДШКОЛСКО ВАСПИТАЊЕ И ОБРАЗОВАЊЕ**							
		2001-0001				**Програмска активност: Функционисање и остваривање предшколског васпитања и образовања**							
			911			***Предшколско образовање***							
						Предшколско васпитање и образовање у основним школама у насељеним местима-ОШ Старчево, ОШ Омољица, ОШ Иваново, ОШ Б. Брестовац, ОШ Б.Н. Село, ОШ Јабука, ОШ Глогоњ, ОШ Качарево и ОШ Долово и ШОСО Мара Мандић							
				182	463	Текући трансфери осталим нивоима власти (Плате, додаци и накнаде запослених (зарада))	24.360.619	685.812	25.046.431				25.046.431
				183	463	Текући трансфери осталим нивоима власти (социјални доприноси на терет послодавца)	4.056.054	114.188	4.170.242				4.170.242
						Свега за програмску активност 2001-0001:	**48.783.395**	**683.500**	**49.466.895**				**49.466.895**
						Свега за Програм 8:	**48.783.395**	**683.500**	**49.466.895**	**4.000.000**		**4.000.000**	**53.466.895**
		2002				**ПРОГРАМ 9 - ОСНОВНО ОБРАЗОВАЊЕ И ВАСПИТАЊЕ**							
		2002-0001				**Програмска активност: Функционисање основних школа**							
			912			***Основно образовање***							
				194	463	Текући трансфери осталим нивоима власти (остали материјални трошкови)	99.365.150	5.000.000	104.365.150				104.365.150
				196	463	Текући трансфери осталим нивоима власти (јубиларне награде)	5.000.000	5.000.000	10.000.000				10.000.000
				197	463	Текући трансфери осталим нивоима власти (трошкови грејања)	45.223.046	10.000.000	55.223.046				55.223.046
				215	463	Основна школа "Олга Петров" Банатски Брестовац - рушење објекта у ул. Змај Јовина бр. 3 Б. Брестовац	1.000.000	-169.740	830.260				830.260
				215.4	463	Основна школа "Олга Петров" Банатски Брестовац -замена фасадног гасног котла	0	169.740	169.740				169.740
				223	463	Одлазак ученика основних школа у међународне посете	550.000	-100.000	450.000				450.000

Организациона класификација		Програмска класификација	Функционална класификација	Позиција	Економска класификација и извор финансирања	ОПИС ПОЗИЦИЈЕ	ИЗВОРИ ФИНАНСИРАЊА РАСХОДА И ИЗДАТАКА						УКУПНА СРЕДСТВА
Раздео	Глава						ПРИХОДИ ИЗ БУЏЕТА (ИЗВОР 01)	ПРОМЕНЕ ПО РЕБАЛАНСУ 2	СРЕДСТВА ИЗ БУЏЕТА (ИЗВОР 01)	СРЕДСТВА ИЗ ОСТАЛИХ ИЗВОРА ФИНАНСИРАЊА	ПРОМЕНЕ ПО РЕБАЛАНСУ 2	СРЕДСТВА ИЗ ОСТАЛИХ ИЗВОРА ФИНАНСИРАЊА	
				224	463	Трошкови посете основним школама из других земаља	400.000	-100.000	300.000				300.000
						Пружање додатне подршке деци и ученицима по мишљењу Интерресорне комисије града Панчева							
			960			***Помоћне услуге образовању***							
				229	463	Исхрана и смештај деце предшколског узраста са сметњама у развоју у установама на територији друге општине	50.000	-20.000	30.000				30.000
				231	463	Исхрана и смештај деце средњошколског узраста са сметњама у развоју у установама на територији друге општине	50.000	20.000	70.000				70.000
						Свега за програмску активност 2002-0001:	**185.248.663**	**19.800.000**	**205.048.663**				**205.048.663**
		2002-П2				**Пројекат: Активности Регионалног центра за таленте "Михајло Пупин" Панчево**							
			970			***Образовање - истраживање и развој***							
				240	463	Награде и признања	2.000.000	200.000	2.200.000				2.200.000
						Свега за пројекат 2002-П2:	**9.812.087**	**200.000**	**10.012.087**				**10.012.087**
						Свега за Програм 9:	**195.060.750**	**20.000.000**	**215.060.750**	**6.189.224**		**6.189.224**	**221.249.974**
		2003				**ПРОГРАМ 10 - СРЕДЊЕ ОБРАЗОВАЊЕ И ВАСПИТАЊЕ**							
		2003-0001				**Програмска активност: Функционисање средњих школа**							
			922			***Више средње образовање***							
				242	463	Текући трансфери осталим нивоима власти (остали материјални трошкови)	61.569.963	2.500.000	64.069.963				64.069.963
				244	463	Текући трансфери осталим нивоима власти (јубиларне награде)	2.600.000	2.500.000	5.100.000				5.100.000
				245	463	Текући трансфери осталим нивоима власти (трошкови грејања)	26.723.212	5.000.000	31.723.212				31.723.212
				252.4	463	Медицинска школа "Стевица Јовановић" Панчево- учешће Града у суфинансирању Пројеката замене постојећих флуо цеви са штедљивом ЛЕД расветом	0	800.000	800.000				800.000
						Свега за програмску активност 2003-0001:	**104.677.779**	**10.800.000**	**115.477.779**				**115.477.779**
		2003-П1				**Пројекат: Израда техничке документације**							
			922			***Више средње образовање***							
				262	511	Гимназија "Урош Предић" - израда техничке документације за потребе изградње новог школског објекта и рекнострукцију спортске сале - распоред салда из 2019. године				3.120.000	-494.400	2.625.600	2.625.600
						Свега за пројекат 2003-П1:				**3.620.000**	**-494.400**	**3.125.600**	**3.125.600**
						Свега за Програм 10:	**104.677.779**	**10.800.000**	**115.477.779**	**3.620.000**	**-494.400**	**3.125.600**	**118.603.379**
		0901				**ПРОГРАМ 11 - СОЦИЈАЛНА И ДЕЧИЈА ЗАШТИТА**							
		0901-0001				**Програмска активност: Једнократне помоћи и други облици помоћи**							
			090			***Социјална заштита некласификована на другом месту***							
						Центар за социјални рад "Солидарност" Панчево							
				268	463	Текући трансфери осталим нивоима власти (материјални трошкови)	7.615.200	5.076.800	12.692.000				12.692.000
						Свега за програмску активност 0901-0001:	**71.351.035**	**5.076.800**	**76.427.835**	**23.545.727**		**23.545.727**	**99.973.562**

Организациона класификација		Програмска класификација	Функционална класификација	Позиција	Економска класификација и извор финансирања	ОПИС ПОЗИЦИЈЕ	ИЗВОРИ ФИНАНСИРАЊА РАСХОДА И ИЗДАТАКА						УКУПНА СРЕДСТВА
Раздео	Глава						ПРИХОДИ ИЗ БУЏЕТА (ИЗВОР 01)	ПРОМЕНЕ ПО РЕБАЛАНСУ 2	СРЕДСТВА ИЗ БУЏЕТА (ИЗВОР 01)	СРЕДСТВА ИЗ ОСТАЛИХ ИЗВОРА ФИНАНСИРАЊА	ПРОМЕНЕ ПО РЕБАЛАНСУ 2	СРЕДСТВА ИЗ ОСТАЛИХ ИЗВОРА ФИНАНСИРАЊА	
		0901-0002				**Програмска активност: Породични и домски смештај, прихватилишта и друге врсте смештаја**							
			090			***Социјална заштита некласификована на другом месту***							
						Дом за децу и омладину без родитељског старања "Споменак" Панчево - прихватилиште							
				296	463	Текући трансфери осталим нивоима власти (материјални трошкови)	1.500.000	1.000.000	2.500.000				2.500.000
						Свега за програмску активност 0901-0002:	**8.032.405**	**1.000.000**	**9.032.405**				**9.032.405**
		0901-0003				**Програмска активност: Дневне услуге у заједници**							
			090			***Социјална заштита некласификована на другом месту***							
						Геронтолошки центар Панчево							
				304	463	Текући трансфери осталим нивоима власти (материјални трошкови)	5.342.400	990.320	6.332.720				6.332.720
						Школа за основно и средње образовање "Мара Мандић"							
				315	463	Текући трансфери осталим нивоима власти (материјални трошкови)	1.380.000	920.000	2.300.000				2.300.000
				319.4	463	Набавка и монтажа контејнера	0	1.911.077	1.911.077				1.911.077
						Дом за ЛОМР "Срце у Јабуци" Јабука							
				323	463	Материјални трошкови за дневни боравак	2.014.320	1.342.880	3.357.200				3.357.200
						Подршка удружењима грађана							
				328	481	Развојни пројекти за организације цивилног друштва - конкурс	7.000.000	-2.000.000	5.000.000				5.000.000
						Екстерни надзор услуга социјалне заштите							
			130			***Опште услуге***							
				331	463	Текући трансфери осталим нивоима власти - конкурс	500.000		500.000				500.000
						Свега за програмску активност 0901-0003:	**95.773.121**	**3.164.277**	**98.937.398**				**98.937.398**
		0901-0005				**Програмска активност: Подршка реализацији програма Црвеног крста**							
			090			***Социјална заштита некласификована на другом месту***							
						Геронтолошки центар Панчево							
				332	463	Народна кухиња	20.000.000	8.000.000	28.000.000				28.000.000
						Црвени крст Панчево							
				336	481	Дотације невладиним организацијама (материјални трошкови)	1.000.000	600.000	1.600.000				1.600.000
						Свега за програмску активност 0901-0005:	**29.336.901**	**8.600.000**	**37.936.901**				**37.936.901**
		0901-0006				**Програмска активност: Подршка деци и породици са децом**							
			040			***Породица и деца***							
						ЈП "Урбанизам" Панчево							
						Дечје одмаралиште на Дивчибарама							
				338	424	Специјализоване услуге	10.500.000	10.000.000	20.500.000				20.500.000
				339	472	Регресиран боравак деце на Дивчибарама - право по Одлуци о финансијској подршци породици са децом	42.338.000	-9.700.000	32.638.000				32.638.000
						Права по Одлуци о финансијској подршци породици са децом							
				340	472	Накнада за прворођено дете	10.000.000	450.000	10.450.000				10.450.000
				341	472	Новчана помоћ за набавку пакета за новорођенчад	6.000.000	-511.077	5.488.923				5.488.923

Организациона класификација		Програмска класификација	Функционална класификација	Позиција	Економска класификација и извор финансирања	ОПИС ПОЗИЦИЈЕ	ИЗВОРИ ФИНАНСИРАЊА РАСХОДА И ИЗДАТАКА						УКУПНА СРЕДСТВА
Раздео	Глава						ПРИХОДИ ИЗ БУЏЕТА (ИЗВОР 01)	ПРОМЕНЕ ПО РЕБАЛАНСУ 2	СРЕДСТВА ИЗ БУЏЕТА (ИЗВОР 01)	СРЕДСТВА ИЗ ОСТАЛИХ ИЗВОРА ФИНАНСИРАЊА	ПРОМЕНЕ ПО РЕБАЛАНСУ 2	СРЕДСТВА ИЗ ОСТАЛИХ ИЗВОРА ФИНАНСИРАЊА	
				344	472	Једнократна помоћ породицама са тројкама и четворкама за набавку уџбеника и прибора	300.000	120.000	420.000				420.000
				345	472	Поклон за прву бебу у 2021. години	50.000	50.000	100.000				100.000
				345.1	472	Поклон за прворођено дете у 2020. години, чија мајка има пребивалиште на територији града Панчева из текуће буџетске резерве	0	50.000	50.000				50.000
				346	472	Новчана помоћ незапосленим породиљама	16.000.000	2.000.000	18.000.000				18.000.000
						Свега за програмску активност 0901-0006:	**123.988.000**	**2.458.923**	**126.446.923**				**126.446.923**
						Свега за Програм 11:	**329.181.462**	**20.300.000**	**349.481.462**	**23.545.727**		**23.545.727**	**373.027.189**
	1301					**ПРОГРАМ 14 - РАЗВОЈ СПОРТА И ОМЛАДИНЕ**							
	1301-0001					**Програмска активност: Подршка локалним спортским организацијама, удружењима и савезима**							
		810				***Услуге рекреације и спорта***							
				366	481	Средства за суфинансирање годишњих програма/пројеката од посебног значаја за град Панчево-конкурс	48.000.000	31.000.000	79.000.000				79.000.000
				367	481	Средства за суфинансирање годишњих програма/пројеката за такмичарски спорт-конкурс	27.000.000	-7.000.000	20.000.000				20.000.000
				369	481	Средства за суфинансирање годишњих програма/пројеката за спорт у насељеним местима-конкурс	20.000.000	-5.000.000	15.000.000				15.000.000
				372	481	Средства за суфинансирање годишњих програма/пројеката у области рекреације-конкурс	1.000.000	500.000	1.500.000				1.500.000
				374	481	Средства за суфинансирање посебних програма/пројеката у области развоја спорта-конкурс	20.206.050	135.593.950	155.800.000				155.800.000
						Свега за програмску активност 1301-0001:	**120.406.050**	**155.093.950**	**275.500.000**				**275.500.000**
	1301-0002					**Програмска активност: Подршка предшколском и школском спорту**							
		810				***Услуге рекреације и спорта***							
				375	481	Средства за суфинансирање годишњих програма/пројеката у области предшколског и школског спорта-конкурс	25.000.000	5.000.000	30.000.000				30.000.000
						Свега за програмску активност 1301-0002:	**30.400.000**	**5.000.000**	**35.400.000**				**35.400.000**
						Свега за Програм 14:	**201.706.050**	**160.093.950**	**361.800.000**	**1.950.000**		**1.950.000**	**363.750.000**
	0602					**ПРОГРАМ 15 - ОПШТЕ УСЛУГЕ ЛОКАЛНЕ САМОУПРАВЕ**							
	0602-0001					**Програмска активност: Функционисање локалне самоуправе и градских општина**							
		130				***Опште услуге***							
				383	414	Социјална давања запосленима	7.602.938	800.000	8.402.938				8.402.938
				386	421	Стални трошкови	89.449.726	758.000	90.207.726				90.207.726
				388	423	Услуге по уговору	97.651.273	24.600.000	122.251.273				122.251.273
				389	424	Специјализоване услуге	18.273.912	16.260.000	34.533.912				34.533.912
				390	425	Текуће поправке и одржавање	22.543.800	500.000	23.043.800				23.043.800
				391	426	Материјал	34.825.987	300.000	35.125.987				35.125.987
				395	483	Новчане казне и пенали по решењу судова	3.499.767	3.400.000	6.899.767				6.899.767
				400	515	Нематеријална имовина	10.050.000	-60.000	9.990.000				9.990.000

Организациона класификација		Програмска класификација	Функционална класификација	Позиција	Економска класификација и извор финансирања	ОПИС ПОЗИЦИЈЕ	ИЗВОРИ ФИНАНСИРАЊА РАСХОДА И ИЗДАТАКА						УКУПНА СРЕДСТВА
Раздео	Глава						ПРИХОДИ ИЗ БУЏЕТА (ИЗВОР 01)	ПРОМЕНЕ ПО РЕБАЛАНСУ 2	СРЕДСТВА ИЗ БУЏЕТА (ИЗВОР 01)	СРЕДСТВА ИЗ ОСТАЛИХ ИЗВОРА ФИНАНСИРАЊА	ПРОМЕНЕ ПО РЕБАЛАНСУ 2	СРЕДСТВА ИЗ ОСТАЛИХ ИЗВОРА ФИНАНСИРАЊА	
				400.1	515	Уметничка слика Вука Вучковића - средства из текуће буџетске резерве	0	2.124.000	2.124.000				2.124.000
						Свега за програмску активност 0602-0001:	**761.659.319**	**48.682.000**	**810.341.319**	**45.000.000**		**45.000.000**	**855.341.319**
		0602-0003				**Програмска активност: Сервисирање јавног дуга**							
			170			***Трансакције јавног дуга***							
				401	441	Отплате домаћих камата	6.600.000	2.000.000	8.600.000				8.600.000
				403	611	Отплата главнице домаћим кредиторима	501.781.304	-348.845.711	152.935.593				152.935.593
				404	611	Отплата главнице домаћим кредиторима - распоред салда из 2019. године				50.000.000	2.452.477	52.452.477	52.452.477
						Свега за програмску активност 0602-0003:	**510.431.304**	**-346.845.711**	**163.585.593**	**50.000.000**	**2.452.477**	**52.452.477**	**216.038.070**
		0602-0009				**Програмска активност: Текућа буџетска резерва**							
			130			***Опште услуге***							
				411	499	Текућа резерва	5.000.000	57.207	5.057.207				5.057.207
						Свега за програмску активност 0602-0009:	**5.000.000**	**57.207**	**5.057.207**				**5.057.207**
		0602-0014				**Програмска активност: Управљање у ванредним ситуацијама**							
			220			***Цивилна одбрана***							
				413.4	421	Стални трошкови	0	795.000	795.000				795.000
				415	512	Опрема - средства за финансирање обавеза по Закону о смањењу ризика од катастрофа и управљању ванредним ситуацијама у складу са чланом 29	4.200.000	-795.000	3.405.000				3.405.000
						Свега за програмску активност 0602-0014:	**5.800.000**	**0**	**5.800.000**				**5.800.000**
						Свега за Програм 15:	**1.377.056.092**	**-298.106.504**	**1.078.949.588**	**95.000.000**	**2.452.477**	**97.452.477**	**1.176.402.065**
						Свега:	**3.838.384.986**	**107.345.894**	**3.945.730.880**	**1.007.812.135**	**150.626.160**	**1.158.438.295**	**5.104.169.175**
4.1						**УСТАНОВЕ КУЛТУРЕ И ИНФОРМИСАЊЕ**							
	1201					**ПРОГРАМ 13 - РАЗВОЈ КУЛТУРЕ И ИНФОРМИСАЊА**							
	1201-0001					**Програмска активност: Функционисање локалних установа културе**							
			820			***Услуге културе***							
						Културни центар Панчева							
				424	414	Социјална давања запосленима	230.000	270.000	500.000				500.000
				432	423	Услуге по уговору	2.442.750	1.628.500	4.071.250				4.071.250
				434	424	Позоришна продукција за децу , позоришна продукција за одрасле, концерти класичне музике, активности галерије, уметничке радионице , књижевне вечери, издаваштво и други програми	5.850.000	-1.630.000	4.220.000				4.220.000
				436.4	424	Манифестација Џез фестивал -средства донације					106.060	106.060	106.060
				436.41	424	Постпродукцијски трошкови за реализацију филма "Разбојници Баната"	0	250.000	250.000				250.000
				436.42	424	Резиденционални програм за стрип уметнике сарадња са Француским институтом у Србији	0	360.000	360.000				360.000
				436.43	424	Фестивал дечијег филма и дечијег стваралаштва "Бамбино фест"	0	0	0				0
				443	426	Материјал-из сопствених прихода	2.241.106	400.000	2.641.106				2.641.106
				447	512	Опрема за Културни центар Панчева	1.000.000	2.000.000	3.000.000				3.000.000

Организациона класификација		Програмска класификација	Функционална класификација	Позиција	Економска класификација и извор финансирања	ОПИС ПОЗИЦИЈЕ	ИЗВОРИ ФИНАНСИРАЊА РАСХОДА И ИЗДАТАКА						УКУПНА СРЕДСТВА
Раздео	Глава						ПРИХОДИ ИЗ БУЏЕТА (ИЗВОР 01)	ПРОМЕНЕ ПО РЕБАЛАНСУ 2	СРЕДСТВА ИЗ БУЏЕТА (ИЗВОР 01)	СРЕДСТВА ИЗ ОСТАЛИХ ИЗВОРА ФИНАНСИРАЊА	ПРОМЕНЕ ПО РЕБАЛАНСУ 2	СРЕДСТВА ИЗ ОСТАЛИХ ИЗВОРА ФИНАНСИРАЊА	
				449	523	Залихе робе за даљу продају-из сопствених прихода	4.479.023	-400.000	4.079.023				4.079.023
						Дом омладине Панчево							
				457	421	Стални трошкови	2.388.000	1.592.000	3.980.000				3.980.000
				460	423	Услуге по уговору	1.618.436	1.597.600	3.216.036				3.216.036
				462	424	Музички, ликовни, позоришни, књижевни, дечији, филмски програми, аматеризам,Подршка Панчевачком филмском фестивалу и други програми	4.300.000	-597.600	3.702.400				3.702.400
				462.4	424	Програм КУД-ова "Аматери своме граду"	0	300.000	300.000				300.000
						Градска библиотека Панчево							
				478.4	414	Социјална давања запосленима-из сопствених прихода	0	100.000	100.000				100.000
				481	421	Стални трошкови	1.917.300	821.700	2.739.000				2.739.000
				485	423	Услуге по уговору	2.800.000	900.000	3.700.000				3.700.000
				486	423	Услуге по уговору-из сопствених прихода	529.000	-100.000	429.000				429.000
				490.4	424	Серијал документарних емисија о завичајним писцима "Стојан Богдановић-Шестар"	0	300.000	300.000				300.000
				494	424	Манифестација "Књижевни фестивал Четири годишња доба"	300.000	150.000	450.000				450.000
				495.4	424	Фестивал дечијег филма и дечијег стваралаштва "Бамбино фест"	0	0	0				0
						Завод за заштиту споменика културе у Панчеву							
				511	415	Накнаде за превоз запослених	655.000	-40.000	615.000				615.000
				513	416	Јубиларне награде	450.000	40.000	490.000				490.000
				514	421	Стални трошкови	540.000	360.000	900.000				900.000
				517	423	Услуге по уговору	1.959.926	1.000.000	2.959.926				2.959.926
						Историјски архив у Панчеву							
				546	421	Стални трошкови	1.231.344	820.896	2.052.240				2.052.240
				550	423	Услуге по уговору	1.103.084	576.000	1.679.084				1.679.084
				554.41	424	Информатор Историјског архива	0	210.000	210.000				210.000
				554.42	424	Архивска изложба Нићифору Дучићу	0	100.000	100.000				100.000
				564	512	Машине и опрема	650.000	60.000	710.000				710.000
						Народни музеј Панчево							
				570.1	414	Социјална давања запосленима - из текуће буџетске резерве	0	39.137	39.137				39.137
				573	421	Стални трошкови	2.126.520	1.417.680	3.544.200				3.544.200
				574	423	Услуге по уговору	1.725.220	936.531	2.661.751				2.661.751
				576.4	424	Књижевни програм "Вино и поезија"	0	190.000	190.000				190.000
						Дом културе "Младост" Глогоњ							
				589.1	423	Услуге по уговору из текуће буџетске резерве	0	216.510	216.510				216.510
				592	425	Текуће поправке и одржавање	200.000	500.000	700.000				700.000
						Дом културе "3. октобар" Банатско Ново Село							
				608.4	512	Машине и опрема	0	300.000	300.000				300.000
						Дом културе "Жарко Зрењанин" Иваново							
				635	423	Услуге по уговору	410.231	75.800	486.031				486.031
						Дом културе „Вук Караџић“ Омољица							
				655	425	Текуће поправке и одржавање	200.000	310.000	510.000				510.000
				657	425	Текуће поправке и одржавање - поправка крова Дома културе	1.300.000	-1.300.000	0				0
				658	426	Материјал	140.000	390.000	530.000				530.000
				660.4	511	Радови на инвестиционом одржавању објекта	0	600.000	600.000				600.000
						Дом културе "Братство Јединство" Качарево							

Организациона класификација		Програмска класификација	Функционална класификација	Позиција	Економска класификација и извор финансирања	ОПИС ПОЗИЦИЈЕ	ИЗВОРИ ФИНАНСИРАЊА РАСХОДА И ИЗДАТАКА						УКУПНА СРЕДСТВА
Раздео	Глава						ПРИХОДИ ИЗ БУЏЕТА (ИЗВОР 01)	ПРОМЕНЕ ПО РЕБАЛАНСУ 2	СРЕДСТВА ИЗ БУЏЕТА (ИЗВОР 01)	СРЕДСТВА ИЗ ОСТАЛИХ ИЗВОРА ФИНАНСИРАЊА	ПРОМЕНЕ ПО РЕБАЛАНСУ 2	СРЕДСТВА ИЗ ОСТАЛИХ ИЗВОРА ФИНАНСИРАЊА	
				687	425	Текуће поправке и одржавање	150.000	-15.000	135.000				135.000
				691.4	512	Машине и опрема	0	15.000	15.000				15.000
						Дом културе "29. новембар" Старчево							
				722	416	Јубиларне награде	66.000	20.000	86.000				86.000
				725	423	Услуге по уговору	232.000	150.000	382.000				382.000
				729.4	424	Летњи програм "Дани дружења"	0	200.000	200.000				200.000
						Подстицаји културном и уметничком стваралаштву							
				740	424	Иновативни програми у култури	1.300.000	-60.000	1.240.000				1.240.000
						Свега за програмску активност 1201-0001:	**316.670.645**	**15.054.754**	**331.725.399**	**12.431.204**	**106.060**	**12.537.264**	**344.262.663**
		1201-0002				**Програмска активност: Јачање културне продукције и уметничког стваралаштва**							
			820			***Услуге културе***							
				742	481	Конкурс у области културе-удружења	7.000.000	-2.000.000	5.000.000				5.000.000
						Свега за програмску активност 1201-0002:	**11.150.000**	**-2.000.000**	**9.150.000**				**9.150.000**
						Свега за Програм 13:	**387.771.202**	**13.054.754**	**400.825.956**	**23.539.698**	**106.060**	**23.645.758**	**424.471.714**
		1301				**ПРОГРАМ 14 - РАЗВОЈ СПОРТА И ОМЛАДИНЕ**							
		1301-0005				**Програмска активност: Спровођење омладинске политике**							
			860			***Рекреација, спорт, култура и вере, некласификовано на другом месту***							
				758	481	Конкурс за суфинансирање програма и пројеката у области бриге о младима града Панчева за 2020. годину	2.700.000	-500.000	2.200.000				2.200.000
						Свега за програмску активност 1301-0005:	**8.050.000**	**-500.000**	**7.550.000**				**7.550.000**
						Свега за Програм 14:	**8.050.000**	**-500.000**	**7.550.000**				**7.550.000**
						Свега за Главу 4.1:	**395.821.202**	**12.554.754**	**408.375.956**	**23.539.698**	**106.060**	**23.645.758**	**432.021.714**
4.2						**ПРЕДШКОЛСКО ВАСПИТАЊЕ И ОБРАЗОВАЊЕ**							
		2001				**ПРОГРАМ 8 - ПРЕДШКОЛСКО ВАСПИТАЊЕ И ОБРАЗОВАЊЕ**							
		2001-0001				**Програмска активност: Функционисање и остваривање предшколског васпитања и образовања**							
			911			***Предшколско образовање***							
						Предшколска установа "Дечја радост" Панчево							
				777	421	Стални трошкови	25.075.130	4.000.000	29.075.130				29.075.130
				782	423	Услуге по уговору	1.400.000	1.000.000	2.400.000				2.400.000
				789	426	Материјал	50.000.000	5.000.000	55.000.000				55.000.000
						Свега за програмску активност 2001-0001:	**511.485.648**	**10.000.000**	**521.485.648**	**33.948.886**		**33.948.886**	**555.434.534**
						Свега за Програм 8:	**516.959.228**	**10.000.000**	**526.959.228**	**33.948.886**		**33.948.886**	**560.908.114**
						Свега за Главу 4.2:	**516.959.228**	**10.000.000**	**526.959.228**	**33.948.886**		**33.948.886**	**560.908.114**
4.3						**МЕСНЕ ЗАЈЕДНИЦЕ**							
		1102				**ПРОГРАМ 2 - КОМУНАЛНЕ ДЕЛАТНОСТИ**							
		0701				**ПРОГРАМ 7 -ОРГАНИЗАЦИЈА САОБРАЋАЈА И САОБРАЋАЈНА ИНФРАСТУКТУРА**							

Организациона класификација		Програмска класификација	Функционална класификација	Позиција	Економска класификација и извор финансирања	ОПИС ПОЗИЦИЈЕ	ИЗВОРИ ФИНАНСИРАЊА РАСХОДА И ИЗДАТАКА						УКУПНА СРЕДСТВА
Раздео	Глава						ПРИХОДИ ИЗ БУЏЕТА (ИЗВОР 01)	ПРОМЕНЕ ПО РЕБАЛАНСУ 2	СРЕДСТВА ИЗ БУЏЕТА (ИЗВОР 01)	СРЕДСТВА ИЗ ОСТАЛИХ ИЗВОРА ФИНАНСИРАЊА	ПРОМЕНЕ ПО РЕБАЛАНСУ 2	СРЕДСТВА ИЗ ОСТАЛИХ ИЗВОРА ФИНАНСИРАЊА	
		0701-0002				Програмска активност:Управљање и одржавање саобраћајне инфраструктуре							

Организациона класификација		Програмска класификација	Функционална класификација	Позиција	Економска класификација и извор финансирања	ОПИС ПОЗИЦИЈЕ	ИЗВОРИ ФИНАНСИРАЊА РАСХОДА И ИЗДАТАКА						УКУПНА СРЕДСТВА
Раздео	Глава						ПРИХОДИ ИЗ БУЏЕТА (ИЗВОР 01)	ПРОМЕНЕ ПО РЕБАЛАНСУ 2	СРЕДСТВА ИЗ БУЏЕТА (ИЗВОР 01)	СРЕДСТВА ИЗ ОСТАЛИХ ИЗВОРА ФИНАНСИРАЊА	ПРОМЕНЕ ПО РЕБАЛАНСУ 2	СРЕДСТВА ИЗ ОСТАЛИХ ИЗВОРА ФИНАНСИРАЊА	
			451			*Друмски саобраћај*							
						МЗ Банатски Брестовац	**10.750.000**	**200.000**	**10.950.000**				**10.950.000**
				808	511	Зграде и грађевински објекти	10.750.000	200.000	10.950.000				10.950.000
						МЗ Омољица	**2.500.000**	**-500.000**	**2.000.000**				**2.000.000**
				813	511	Зграде и грађевински објекти	2.500.000	-500.000	2.000.000				2.000.000
						Свега за програмску активност 0701-0002:	**26.530.000**	**-300.000**	**26.230.000**				**26.230.000**
						Свега за Програм 7:	**26.530.000**	**-300.000**	**26.230.000**				**26.230.000**
		0602				**ПРОГРАМ 15 - ОПШТЕ УСЛУГЕ ЛОКАЛНЕ САМОУПРАВЕ**							
		0602-0002				**Програмска активност: Функционисање месних заједница**							
			160			*Опште јавне услуге некласификоване на другом месту*							
						МЗ Банатски Брестовац	**6.050.200**	**-200.000**	**5.850.200**				**5.850.200**
				814	421	Стални трошкови	1.108.000	-128.000	980.000				980.000
				816	423	Услуге по уговору	378.000	130.000	508.000				508.000
				818	424	Специјализоване услуге	52.200	28.000	80.200				80.200
				819	425	Текуће поправке и одржавање	3.594.000	-180.000	3.414.000				3.414.000
				821	426	Материјал	518.000	-130.000	388.000				388.000
				823.4	512	Опрема	0	80.000	80.000				80.000
						МЗ Војловица	**650.000**	**200.000**	**850.000**	**13.079**		**13.079**	**863.079**
				905.4	425	Текуће поправке и одржавање	0	200.000	200.000				200.000
						МЗ Центар	**4.676.413**	**0**	**4.676.413**	**1.726.160**	**-626.160**	**1.100.000**	**5.776.413**
				930.3	511	Зграде и грађевински објекти - распоред салда из 2019. године				626.160	-626.160	0	0
						Свега за програмску активност 0602-0002:	**62.477.550**	**0**	**62.477.550**	**5.503.373**	**-626.160**	**4.877.213**	**67.354.763**
						Свега за Програм 15:	**62.477.550**	**0**	**62.477.550**	**5.503.373**	**-626.160**	**4.877.213**	**67.354.763**
						Свега за Главу 4.3:	**90.187.550**	**-300.000**	**89.887.550**	**5.503.373**	**-626.160**	**4.877.213**	**94.764.763**
4.4						**ТУРИСТИЧКА ОРГАНИЗАЦИЈА ГРАДА ПАНЧЕВА**							
		1502				**ПРОГРАМ 4 - РАЗВОЈ ТУРИЗМА**							
		1502-0002				**Програмска активност: Промоција туристичке понуде**							
			473			*Туризам*							
				949.1	424	Специјализоване услуге - средства из текуће буџетске резерве	0	2.500.000	2.500.000				2.500.000
						Свега за програмску активност 1502-0002:	**19.320.526**	**2.500.000**	**21.820.526**	**2.389.231**		**2.389.231**	**24.209.757**
						Свега за Главу 4.4:	**19.320.526**	**2.500.000**	**21.820.526**	**2.389.231**		**2.389.231**	**24.209.757**
						Свега за Раздео 4:	**4.860.673.492**	**132.100.648**	**4.992.774.140**	**1.073.193.323**	**150.106.060**	**1.223.299.383**	**6.216.073.523**
						УКУПНО ЗА РАЗДЕЛЕ 1, 2, 3 ,4, 5 и 6:	**4.982.579.225**	**132.447.883**	**5.115.027.108**	**1.073.519.893**	**150.106.060**	**1.223.625.953**	**6.338.653.061**