

ГРАД ПАНЧЕВО

ИЗВЕШТАЈ – СТАВОВИ И МИШЉЕЊЕ ПРИВРЕДНОГ СЕКТОРА

Анкету спровело и извештај припремило
ОДЕЉЕЊЕ ЗА ЛОКАЛНИ ЕКОНОМСКИ РАЗВОЈ
Април 2019.

I. УВОД

У периоду фебруар - април 2019. године, спроведена је анкета међу послодавцима Панчева у циљу прикупљања информација о ставовима и мишљењу представника привреде у граду Панчеву, у сврху израде Стратегије привлачења инвестиција.

Документ се састоји из затвореног и отвореног дела. У затвореном делу, попуњавање се врши означавањем места задовољства испитаника на скали 1-5, где бројеви имају следеће значење:

- 1 – веома низак,
- 2 – низак,
- 3 – умерен,
- 4 – висок,
- 5 – веома висок.

Испитаници су имали могућност да у поље Коментар унесу своје примедбе, предлоге и остале напомене у вези са појединим питањима.

Отворени део упитника подразумева давање одговора на постављена питања у складу са мишљењима и ставовима испитаника.

Упитник је употребљен само за потребе израде Стратегије привлачења инвестиција у Граду Панчеву, као и за

Ставке у упитнику су биле подељене на два дела и то: **затворени и отворени део упитника**, а целокупан упитник се састојао од 24 питања.

II. МЕТОДОЛОГИЈА

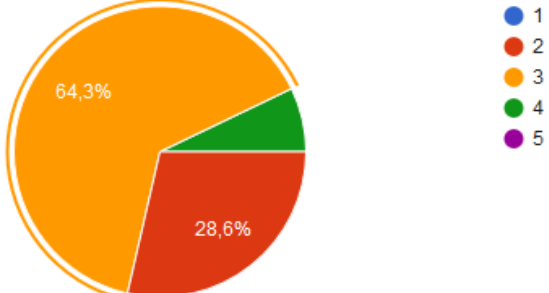
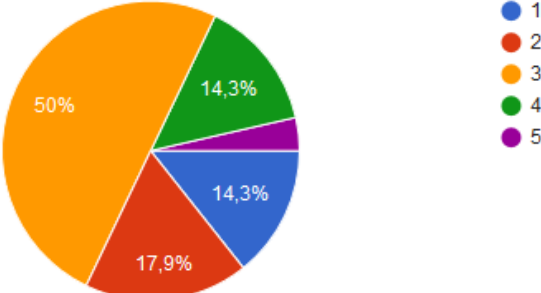
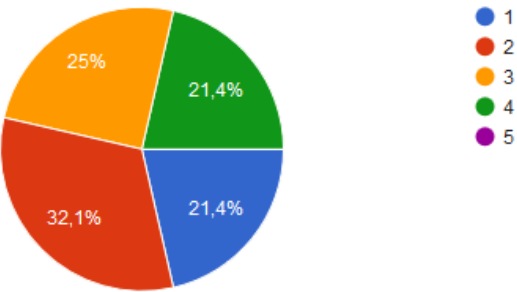
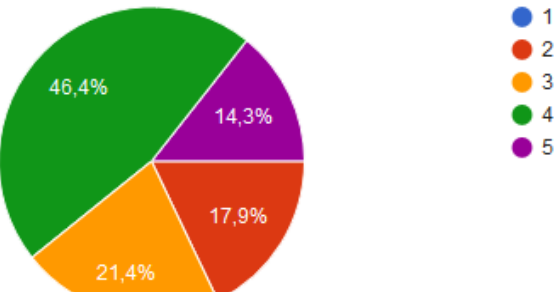
Анкета је спроведена електронски-маилом, доступна електронски преко сајта града Панчева и у директном контакту са представницима привреде који послују на територији града Панчева.

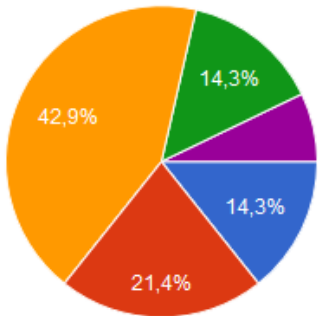
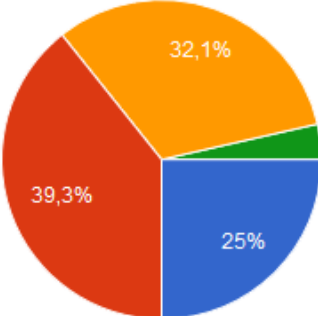
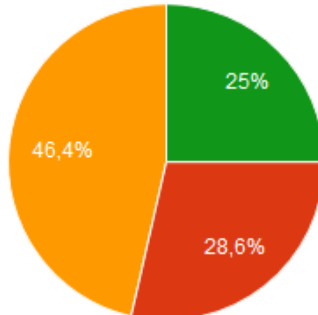
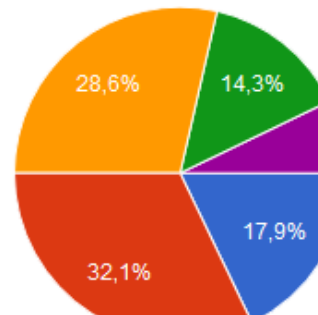
Од укупног броја анкетираних привредних субјеката на територији града Панчева овом анализом је обухваћено 100% добијених попуњених упитника.

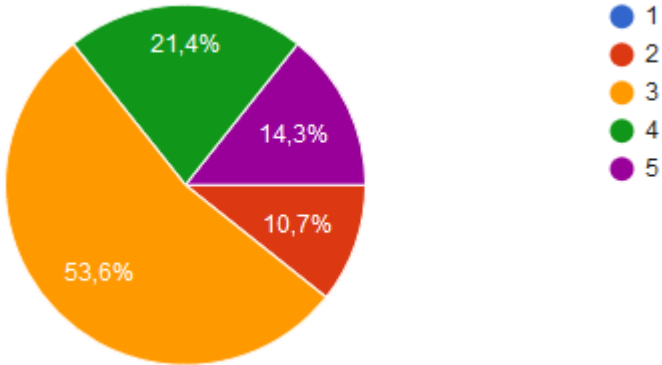
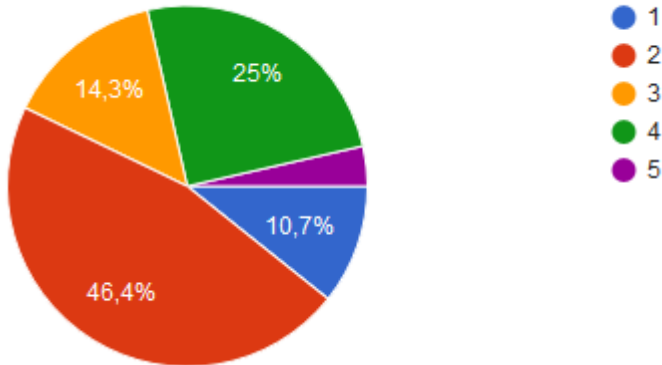
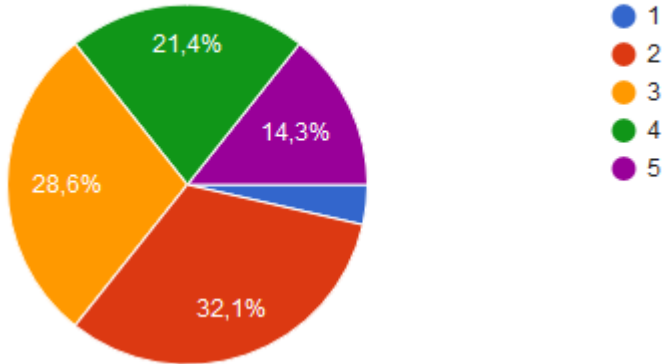
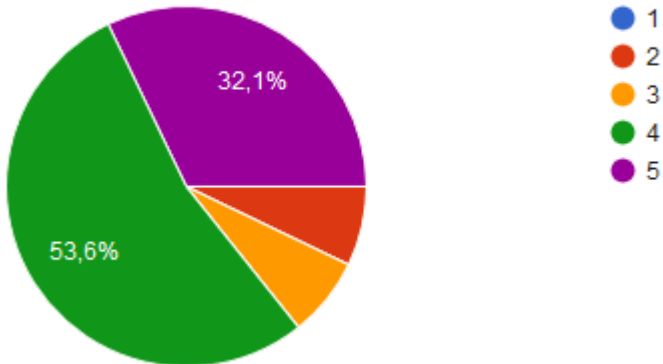
Добијени одговори су довољно релевантни за општи утисак о ставовима и мишљењима привредника у граду Панчеву.

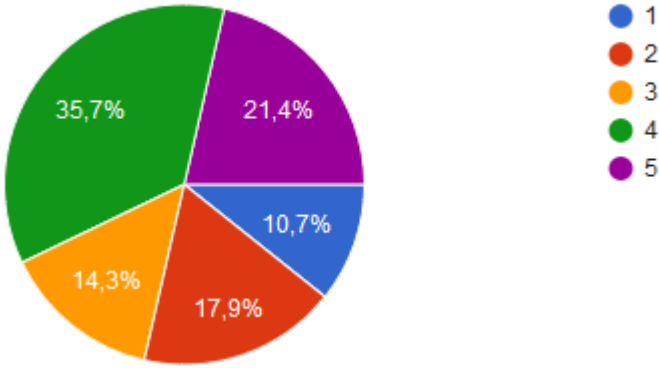
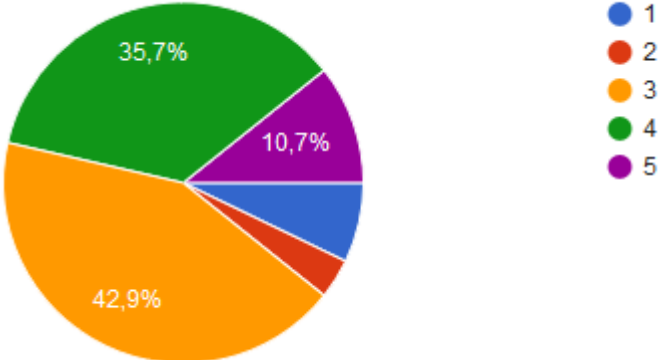
III. РЕЗУЛТАТИ АНКЕТЕ

Обавезни део Упитника

1.	ОПШТА ЕКОНОМСКА СИТУАЦИЈА У ГРАДУ ПАНЧЕВУ:	
2.	ВЕЛИЧИНА И КРЕТАЊЕ ТРАЖЊЕ ЗА ВАШИМ ПРОИЗВОДИМА ИЛИ УСЛУГАМА, У СМISЛУ КУПОВИНЕ ВАШИХ ПРОИЗВОДА ИЛИ УСЛУГА НА ТЕРИТОРИЈИ ГРАДА:	
3.	РАЗВИЈЕНОСТ ДОБАВЉАЧА ЗА ВАШЕ ПОСЛОВАЊЕ СА ТЕРИТОРИЈЕ ПАНЧЕВА:	
4.	КВАЛИТЕТ ЛОКАЛНЕ ИНФРАСТРУКТУРЕ ЗА ПОСЛОВАЊЕ ПОСЛОВАЊЕ (електрична мрежа, водоводна и канализациона мрежа, телекомуникациона мрежа и друго):	

5.	<p>ЦЕНЕ УСЛУГА ЈАВНИХ КОМУНАЛНИХ ПРЕДУЗЕЋА У ОДНОСУ НА КВАЛИТЕТ ПРУЖЕНИХ УСЛУГА:</p>	 <p>Legend: 1 (blue), 2 (red), 3 (orange), 4 (green), 5 (purple)</p> <table border="1"> <thead> <tr> <th>Rating</th> <th>Percentage</th> </tr> </thead> <tbody> <tr> <td>1</td> <td>14,3%</td> </tr> <tr> <td>2</td> <td>21,4%</td> </tr> <tr> <td>3</td> <td>42,9%</td> </tr> <tr> <td>4</td> <td>14,3%</td> </tr> <tr> <td>5</td> <td>4,3%</td> </tr> </tbody> </table>	Rating	Percentage	1	14,3%	2	21,4%	3	42,9%	4	14,3%	5	4,3%
Rating	Percentage													
1	14,3%													
2	21,4%													
3	42,9%													
4	14,3%													
5	4,3%													
6.	<p>ПОНУДА КВАЛИФИКОВАНЕ РАДНЕ СНАГЕ ЗА РАДНА МЕСТА ЗА КОЈИМА ПОСТОЈИ ПОТРЕБА У ВАШЕМ ПОСЛОВАЊУ:</p>	 <p>Legend: 1 (blue), 2 (red), 3 (orange), 4 (green), 5 (purple)</p> <table border="1"> <thead> <tr> <th>Rating</th> <th>Percentage</th> </tr> </thead> <tbody> <tr> <td>1</td> <td>25%</td> </tr> <tr> <td>2</td> <td>39,3%</td> </tr> <tr> <td>3</td> <td>32,1%</td> </tr> <tr> <td>4</td> <td>4,3%</td> </tr> <tr> <td>5</td> <td>0%</td> </tr> </tbody> </table>	Rating	Percentage	1	25%	2	39,3%	3	32,1%	4	4,3%	5	0%
Rating	Percentage													
1	25%													
2	39,3%													
3	32,1%													
4	4,3%													
5	0%													
7.	<p>ИЗНОС ЗАРАДА ЗАПОСЛЕНИХ У ОДНОСУ НА КВАЛИФИКАЦИЈЕ И УЧИНАК НА РАДУ:</p>	 <p>Legend: 1 (blue), 2 (red), 3 (orange), 4 (green), 5 (purple)</p> <table border="1"> <thead> <tr> <th>Rating</th> <th>Percentage</th> </tr> </thead> <tbody> <tr> <td>1</td> <td>0%</td> </tr> <tr> <td>2</td> <td>28,6%</td> </tr> <tr> <td>3</td> <td>46,4%</td> </tr> <tr> <td>4</td> <td>25%</td> </tr> <tr> <td>5</td> <td>0%</td> </tr> </tbody> </table>	Rating	Percentage	1	0%	2	28,6%	3	46,4%	4	25%	5	0%
Rating	Percentage													
1	0%													
2	28,6%													
3	46,4%													
4	25%													
5	0%													
8.	<p>САРАДЊА СА ОБРАЗОВНИМ УСТАНОВАМА У ПАНЧЕВУ, У ПОГЛЕДУ ДУАЛНОГ ОБРАЗОВАЊА, МОГУЋНОСТИ УВОЂЕЊА ОБРАЗОВНИХ СМЕРОВА КОЈИ ОДГОВАРАЈУ ПОТРЕБАМА ВАШЕГ ПОСЛОВАЊА И СЛ.:</p>	 <p>Legend: 1 (blue), 2 (red), 3 (orange), 4 (green), 5 (purple)</p> <table border="1"> <thead> <tr> <th>Rating</th> <th>Percentage</th> </tr> </thead> <tbody> <tr> <td>1</td> <td>17,9%</td> </tr> <tr> <td>2</td> <td>32,1%</td> </tr> <tr> <td>3</td> <td>28,6%</td> </tr> <tr> <td>4</td> <td>14,3%</td> </tr> <tr> <td>5</td> <td>7,1%</td> </tr> </tbody> </table>	Rating	Percentage	1	17,9%	2	32,1%	3	28,6%	4	14,3%	5	7,1%
Rating	Percentage													
1	17,9%													
2	32,1%													
3	28,6%													
4	14,3%													
5	7,1%													

<p>9.</p>	<p>ИЗНОС ЛОКАЛНИХ ПОРЕЗА, ТАКСА И НАКНАДА С ОБЗИРОМ НА ДЕЛАТНОСТ / ГРАНУ У КОЈОЈ ПОСЛУЈЕТЕ:</p>	 <table border="1"> <thead> <tr> <th>Категорија</th> <th>Процент</th> </tr> </thead> <tbody> <tr> <td>1</td> <td>0%</td> </tr> <tr> <td>2</td> <td>10,7%</td> </tr> <tr> <td>3</td> <td>53,6%</td> </tr> <tr> <td>4</td> <td>21,4%</td> </tr> <tr> <td>5</td> <td>14,3%</td> </tr> </tbody> </table>	Категорија	Процент	1	0%	2	10,7%	3	53,6%	4	21,4%	5	14,3%
Категорија	Процент													
1	0%													
2	10,7%													
3	53,6%													
4	21,4%													
5	14,3%													
<p>10.</p>	<p>ВРСТЕ И ИЗНОС ФИНАНСИЈСКИХ ПОДСТИЦАЈА ЗА ПОСЛОВАЊЕ КОЈИ СЕ НАЛАЗЕ У НАДЛЕЖНОСТИ ГРАДА:</p>	 <table border="1"> <thead> <tr> <th>Категорија</th> <th>Процент</th> </tr> </thead> <tbody> <tr> <td>1</td> <td>10,7%</td> </tr> <tr> <td>2</td> <td>46,4%</td> </tr> <tr> <td>3</td> <td>14,3%</td> </tr> <tr> <td>4</td> <td>25%</td> </tr> <tr> <td>5</td> <td>0%</td> </tr> </tbody> </table>	Категорија	Процент	1	10,7%	2	46,4%	3	14,3%	4	25%	5	0%
Категорија	Процент													
1	10,7%													
2	46,4%													
3	14,3%													
4	25%													
5	0%													
<p>11.</p>	<p>ПОНУДА ГРАЂЕВИНСКОГ ЗЕМЉИШТА И ПОСЛОВНОГ ПРОСТОРА НА ТЕРИТОРИЈИ ГРАДА:</p>	 <table border="1"> <thead> <tr> <th>Категорија</th> <th>Процент</th> </tr> </thead> <tbody> <tr> <td>1</td> <td>3,6%</td> </tr> <tr> <td>2</td> <td>32,1%</td> </tr> <tr> <td>3</td> <td>28,6%</td> </tr> <tr> <td>4</td> <td>21,4%</td> </tr> <tr> <td>5</td> <td>14,3%</td> </tr> </tbody> </table>	Категорија	Процент	1	3,6%	2	32,1%	3	28,6%	4	21,4%	5	14,3%
Категорија	Процент													
1	3,6%													
2	32,1%													
3	28,6%													
4	21,4%													
5	14,3%													
<p>12.</p>	<p>ОПШТИ УТИСАК О РАДУ ОРГАНА ГРАДСКЕ УПРАВЕ И ГРАДСКОГ УСЛУЖНОГ ЦЕНТРА:</p>	 <table border="1"> <thead> <tr> <th>Категорија</th> <th>Процент</th> </tr> </thead> <tbody> <tr> <td>1</td> <td>0%</td> </tr> <tr> <td>2</td> <td>10,7%</td> </tr> <tr> <td>3</td> <td>3,6%</td> </tr> <tr> <td>4</td> <td>53,6%</td> </tr> <tr> <td>5</td> <td>32,1%</td> </tr> </tbody> </table>	Категорија	Процент	1	0%	2	10,7%	3	3,6%	4	53,6%	5	32,1%
Категорија	Процент													
1	0%													
2	10,7%													
3	3,6%													
4	53,6%													
5	32,1%													

<p>13.</p>	<p>СТЕПЕН ИНФОРМИСАНОСТИ ОД СТРАНЕ ГРАДСКЕ УПРАВЕ ВЕЗАНО ЗА ПИТАЊА ОД ЗНАЧАЈА ЗА ВАШЕ ПОСЛОВАЊЕ (НПР: финансијски подстицаји, програми обуке, итд.):</p>	 <table border="1"> <thead> <tr> <th>Rating</th> <th>Percentage</th> </tr> </thead> <tbody> <tr> <td>1</td> <td>10,7%</td> </tr> <tr> <td>2</td> <td>17,9%</td> </tr> <tr> <td>3</td> <td>14,3%</td> </tr> <tr> <td>4</td> <td>35,7%</td> </tr> <tr> <td>5</td> <td>21,4%</td> </tr> </tbody> </table>	Rating	Percentage	1	10,7%	2	17,9%	3	14,3%	4	35,7%	5	21,4%
Rating	Percentage													
1	10,7%													
2	17,9%													
3	14,3%													
4	35,7%													
5	21,4%													
<p>14.</p>	<p>КОМУНИКАЦИЈА СА ОРГАНИМА ГРАДСКЕ УПРАВЕ ПРИЛИКОМ ДОНОШЕЊА ОДЛУКА ОД ЗНАЧАЈА ЗА ВАШЕ ПОСЛОВАЊЕ:</p>	 <table border="1"> <thead> <tr> <th>Rating</th> <th>Percentage</th> </tr> </thead> <tbody> <tr> <td>1</td> <td>10,7%</td> </tr> <tr> <td>2</td> <td>4,3%</td> </tr> <tr> <td>3</td> <td>42,9%</td> </tr> <tr> <td>4</td> <td>35,7%</td> </tr> <tr> <td>5</td> <td>10,7%</td> </tr> </tbody> </table>	Rating	Percentage	1	10,7%	2	4,3%	3	42,9%	4	35,7%	5	10,7%
Rating	Percentage													
1	10,7%													
2	4,3%													
3	42,9%													
4	35,7%													
5	10,7%													

IV. ЗАКЉУЧАК

На основу свега горе наведеног произлази да се, на основу анализе добијених ставова и мишљења привредника који послују на територији града Панчева, намећу следећи закључци, и то:

- ✓ Општа економска ситуација у граду Панчеву већина испитаника оценила је као „умерена“
- ✓ Величина и кретање тражње за производима или услугама испитаника већина испитаника оценила је као „умерена“
- ✓ Развијеност добављача за пословање већина испитаника оценила је као „ниска“
- ✓ Квалитет локалне инфраструктуре за пословање већина испитаника оценила је као „висок“
- ✓ Цене услуга јавних комуналних предузећа у односу на квалитет пружених услуга већина испитаника оценила је као „умерене“

- ✓ Понуду квалификоване радне снаге за радна места за којима постоји потреба већина испитаника оценила је као „ниску“
- ✓ Износ зарада запослених у односу на квалификације и учинак на раду већина испитаника оценила је као „висок“
- ✓ Сарадњу са образовним установама у Панчеву, у погледу дуалног образовања, могућности увођења образовних смерова који одговарају потребама њиховог пословања већина испитаника оценила је као „ниску“
- ✓ Износ локалних пореза, такса и накнада с обзиром на делатност/грану у којој послују већина испитаника оценила је као „умерен“
- ✓ Врсте и износ финансијских подстицаја за пословање који се налазе у надлежности града већина испитаника оценила је као „умерене“
- ✓ Понуду грађевинског земљишта и пословног простора на територији града већина испитаника оценила је као „ниску“
- ✓ Општи утисак о раду органа Градске управе и Градског услужног центра већина испитаника оценила је као „висок“
- ✓ Степен информисаности од стране Градске управе везано за питања од значаја за њихово пословање већина испитаника оценила је као „висок“
- ✓ Комуникацију са органима Градске управе приликом доношења одлука од значаја за њихово пословање већина испитаника оценила је као „висок“.