

РЕПУБЛИКА СРБИЈА
АУТОНОМНА ПОКРАЈИНА ВОЈВОДИНА
ГРАД ПАНЧЕВО
ГРАДСКА УПРАВА
СЕКРЕТАРИЈАТ ЗА ЗАШТИТУ ЖИВОТНЕ СРЕДИНЕ
Трг краља Петра I бр. 2 – 4
БРОЈ : XV-23-501-сл/2013
Панчево, 12.11.2013.

**МЕСЕЧНИ ИЗВЕШТАЈ
СИСТЕМА ЗА КОНТИНУАЛНО ПРАЋЕЊЕ АЕРОЗАГАЂЕЊА ЗА
ОКТОБАР 2013. ГОДИНЕ**

Систем за континуално праћење аерозагађења обухвата три мерна места у Панчеву: Цара Душана, Ватрогасни дом и Војловица и четврто мерно место Старчево у Старчеву, са центром за праћење у Секретаријату за заштиту животне средине Градске управе града Панчева.

У извештају је за свако мерно место дат табеларни преглед података и хистограми средњих 24-часовних концентрација.

мерно место Цара Душана

- Озон (O₃)-
Укупан број (24 ч.) мерења 31;
Средња месечна концентрација 37,6 µg/m³
Максимална 24-часовна концентрација 71,4µg/m³ измерена 08.10.2013.

мерно место Ватрогасни дом

- Сумпор диоксид (SO₂) - без прекорачења ГВ (24ч) и ГВ (1ч)
ГВ (24ч) = 125 µg/m³; ГВ (1ч) = 350 µg/m³
Укупан број (24 ч.) мерења 31;
Средња месечна концентрација 13,6µg/m³
Максимална 24-часовна концентрација 34,5µg/m³ измерена 23.10.2013.
- Азот диоксид (NO₂) - без прекорачења ГВ (24ч)
7 прекорачења ГВ (1ч) и 1 прекорачење ТВ (1ч)
ГВ (24ч) = 85 µg/m³; ГВ (1ч) = 150 µg/m³; ТВ (1ч) = 210µg/m³
Укупан број (24 ч.) мерења 31
Средња месечна концентрација 29,2 µg/m³
Максимална 24-часовна концентрација 56,95 µg/m³ измерена 25.09.2013.
Регистрована су следећа прекорачења ГВ и ТВ:

25.10.2013.	160,34µg/m ³	20-21ч
	198,46µg/m ³	21-22ч
27.10.2013.	171,61µg/m ³	19-20ч
29.10.2013.	245,46µg/m ³	17-18ч
31.10.2013.	165,45µg/m ³	18-19ч
	207,02µg/m ³	19-20ч
	193,72µg/m ³	20-21ч

мерно место Старчево

- Сумпор диоксид (SO₂) - без прекорачења ГВ (24ч) и ГВ (1ч)
ГВ (24ч) = 125 µg/m³; ГВ (1ч) = 350 µg/m³
Укупан број (24 ч.) мерења 31;
Средња месечна концентрација 1,6 µg/m³
Максимална 24-часовна концентрација 4,5µg/m³ измерена 07.10.2013.
- Озон (O₃)-
Укупан број (24 ч.) мерења 31;
Средња месечна концентрација 11,6 µg/m³
Максимална 24-часовна концентрација 30,8µg/m³ измерена 08.10.2013.

напомене:

ГВ - гранична вредност прописана "Уредбом о условима за мониторинг и захтевима квалитета ваздуха"

("Сл.гласник РС" бр. 11/10, 75/10 и 63/13)

ТВ - толерантна вредност прописана "Уредбом о условима за мониторинг и захтевима квалитета ваздуха"

("Сл.гласник РС" бр. 11/10, 75/10 и 63/13)

- за сумпордиоксид ГВ (1г) = 50µg/m³, ГВ(24ч) се не сме прекорачити више од 3 пута у једној календарској години, а ГВ(1ч) не сме се прекорачити више од 24 пута у једној кал. години

- за угљен моноксид ГВ (1г) = 3mg/m³

- за приземни озон је прописана Уредбом циљана вредност (максимална дневна осмочасовна средња вредност) која износи 120,0µg/m³ и не сме се прекорачити у више од 25 дана по календарској години у току три године мерења.

- за азот диоксид ГВ(1ч) се не сме прекорачити више од 18 пута годишње, ГВ(1г) = 40µg/m³

- за амонијак ГВ(1г) = 8µg/m³

- за РМ10 ГВ (1г) = 40µg/m³, ГВ(24ч) се не сме прекорачити више од 35 пута у једној кал. години

- за РМ2.5 ГВ (1г) = 25µg/m³, толерантна вредност ТВ за 2013. годину износи 29,3µg/m³

- за бензен прописана гранична вредност ГВ која износи 5 µg/m³ на годишњем нивоу, толерантна вредност ТВ за 2013. годину износи **6,5µg/m³**

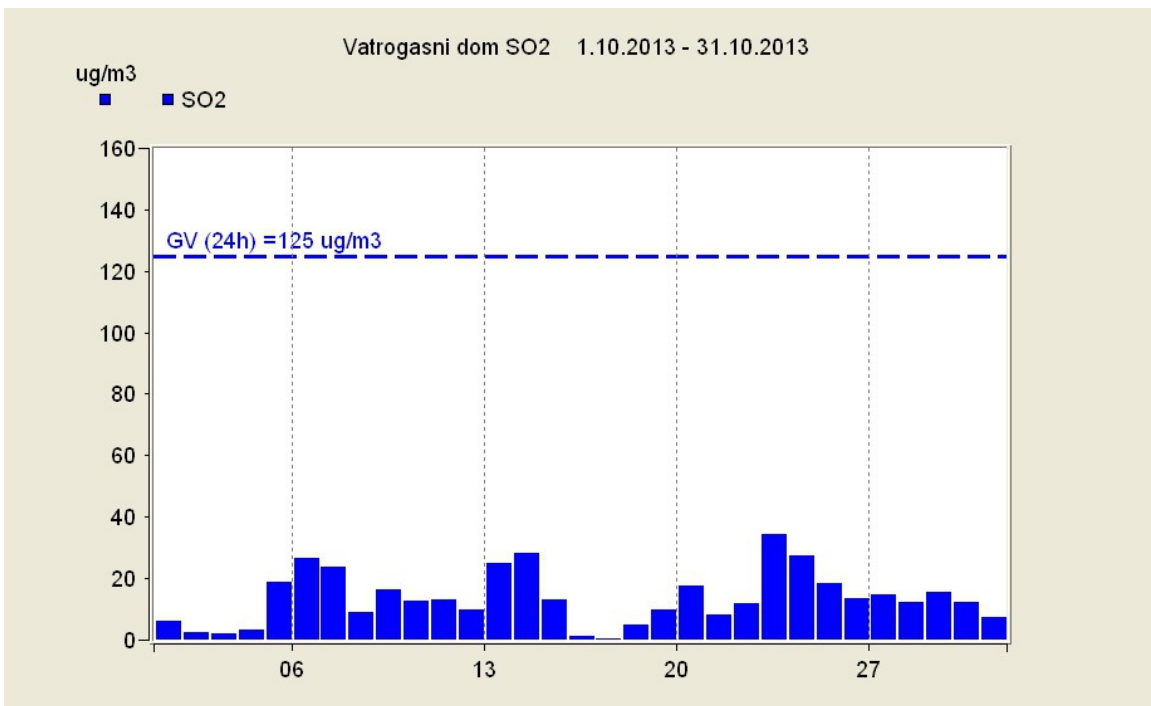
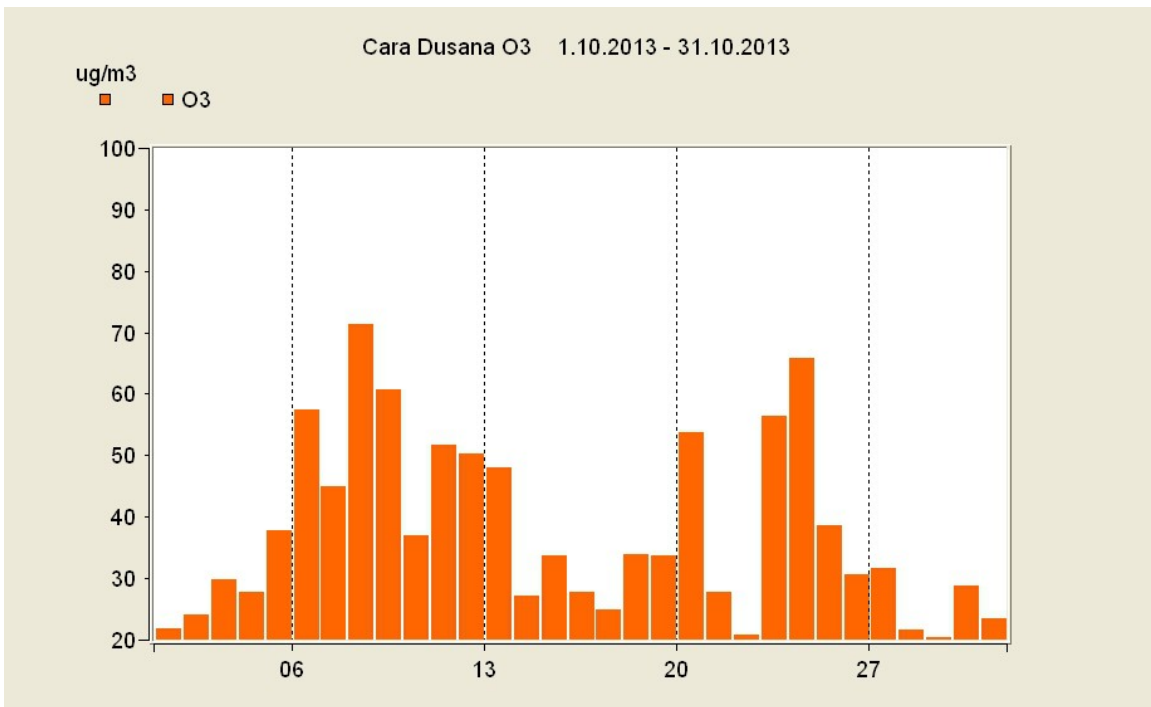
*ГВ није прописана "Уредбом о условима за мониторинг и захтевима квалитета ваздуха" ("Сл.гласник РС" бр. 11/10, 75/10 и 63/13).

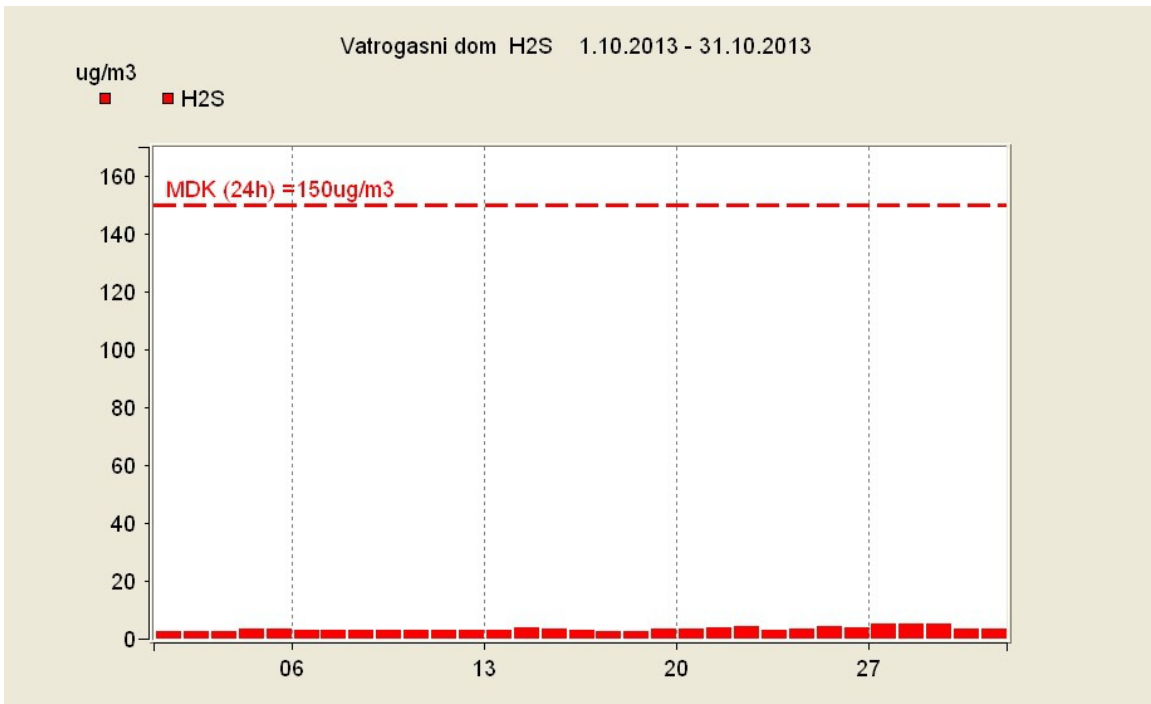
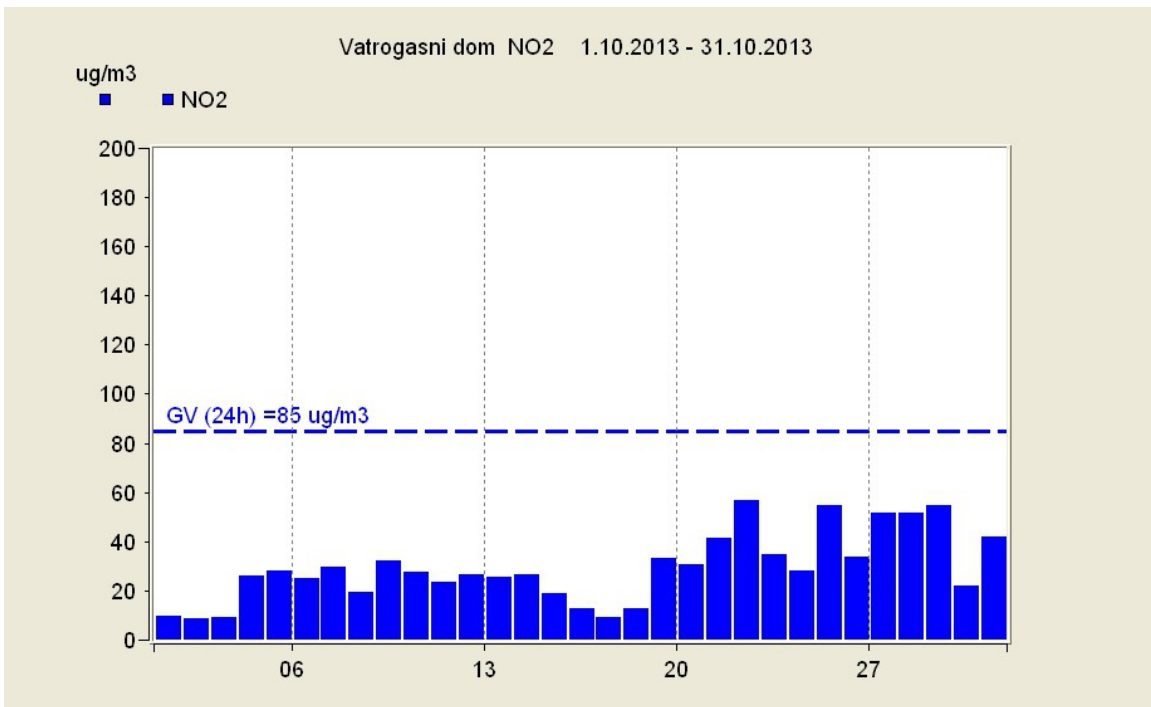
Месечни извештаји Система за континуално праћење аерозагађења презентују се на интернет адреси www.pancevo.rs

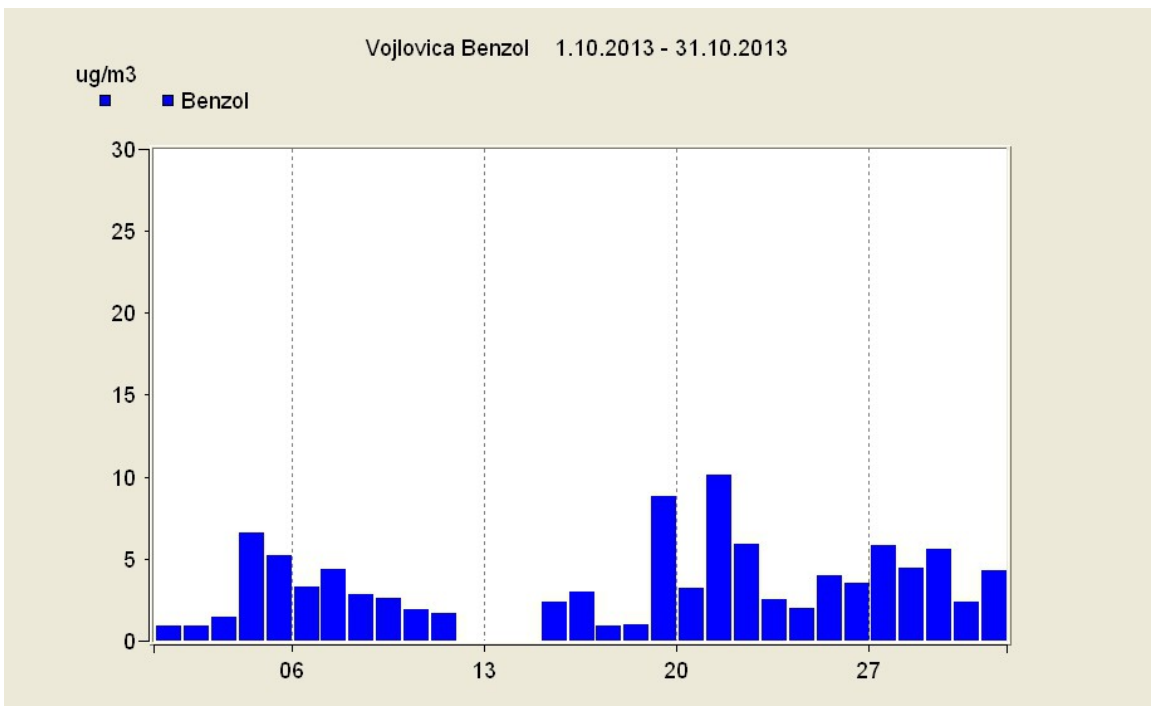
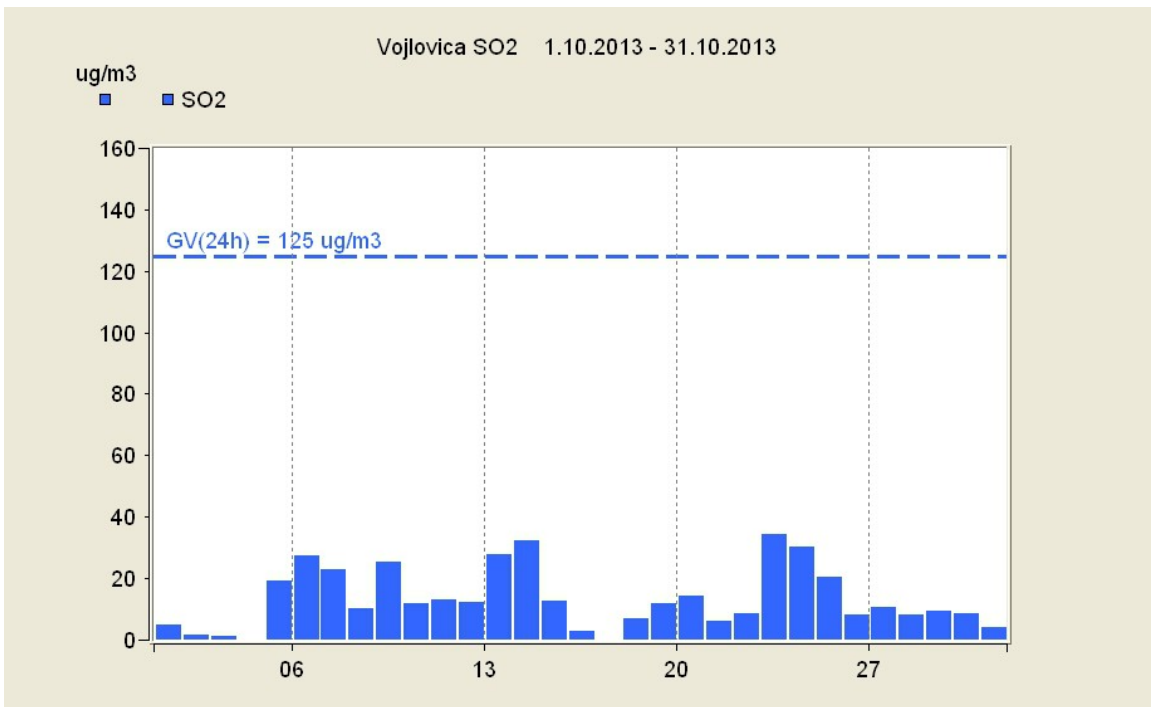
Секретар

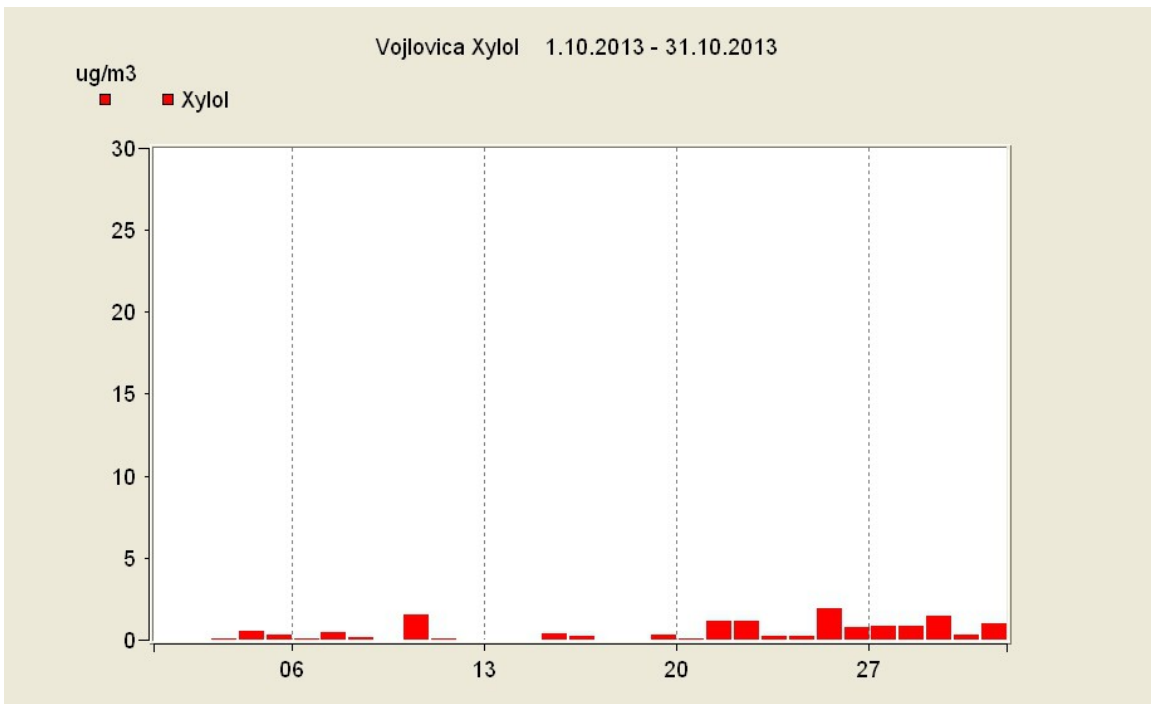
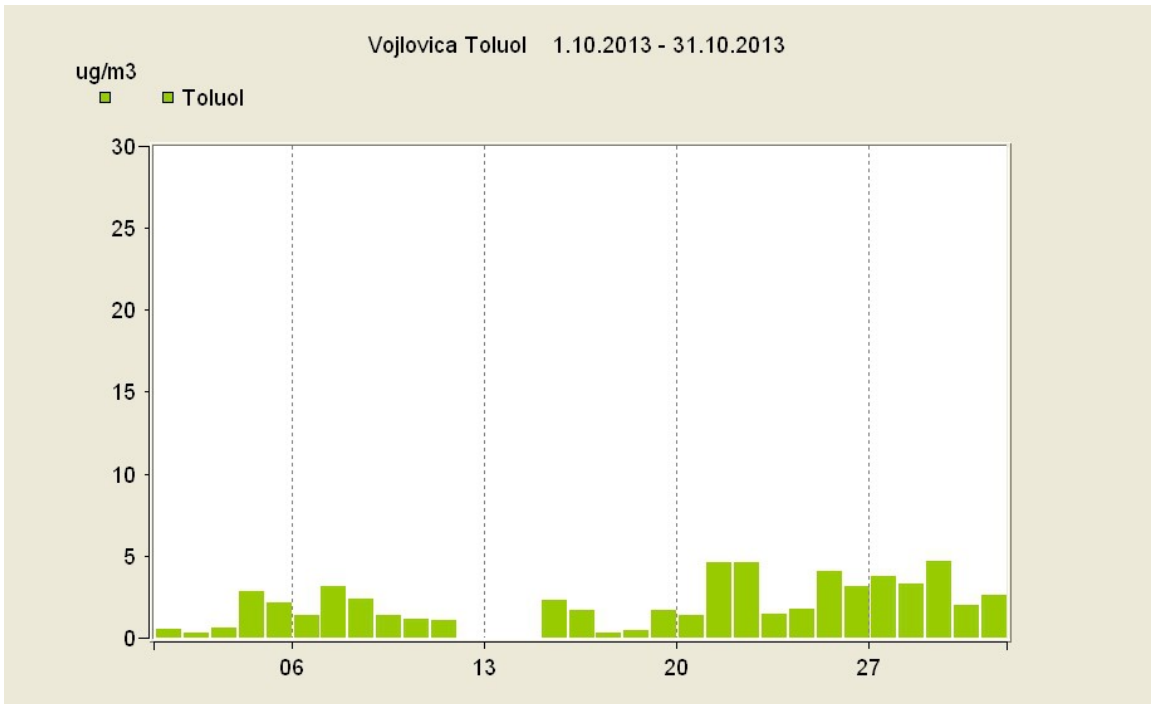
Олга Шиповац

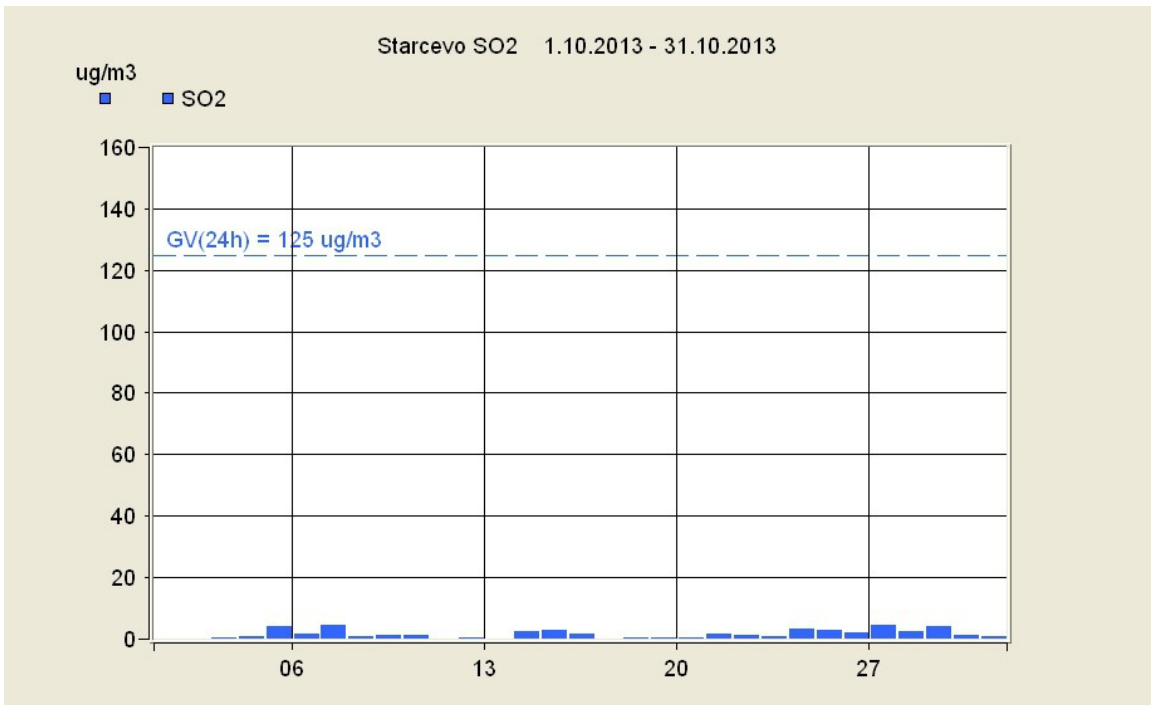
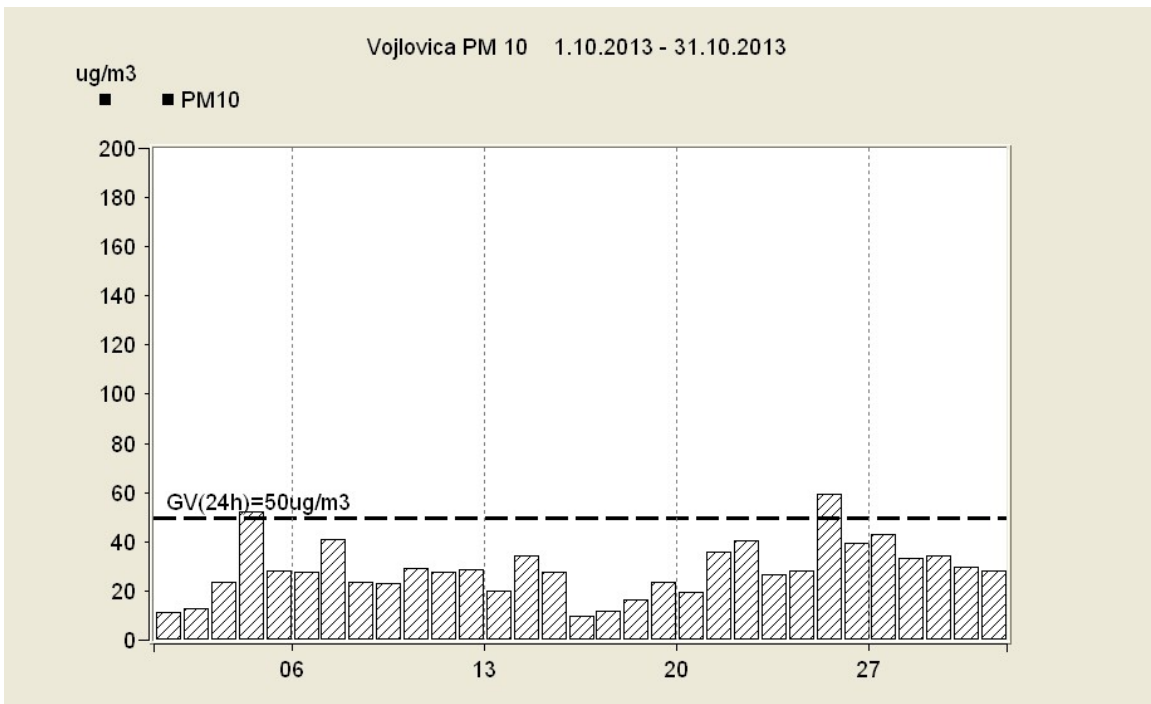
ГРАФИЧКИ ПРИКАЗ











Starcevo O3 1.10.2013 - 31.10.2013

ug/m3

■ O3

